

# Möbel LETZ

*Finden und Wohlfühlen*



## Typenplan

Dover von Poco - Polsterecke links mustard-gold

### **Wichtiger Hinweis für Sie**

Etwaige Hinweise des Herstellers in dieser Produktinformation, die sich auf die Gewährleistung beziehen, haben für Sie keinerlei Bindungswirkung und können von Ihnen ignoriert werden. Ihre gesetzlichen Gewährleistungsrechte als Verbraucher uns gegenüber, als Ihrem Verkäufer, werden dadurch in keiner Weise berührt oder eingeschränkt. Sie können sich wegen aller Mängel jederzeit an uns wenden. Darüber hinaus gehende Herstellergarantien bleiben natürlich unberührt. Dieser Artikel wird hergestellt von Poco Steinpol Polstermöbel, Ul. Fabryczna 13, 69110 Rzepin, Polen, poco@steinpol.com.pl

Möbel Letz GmbH  
Am Gewerbepark 11  
06895 Zahna-Elster

Tel.: 035383 - 6018 50

Fax.: 035383 - 6018 17

## Dover



# Dover

## Modellbeschreibung:

**Gestell:** tragende Teile Buche, Sperrholzplatte

**Polsterung:** **Sitz:**  
wahlweise:

  
PUR-Schaum  
auf  
Wellenfedern  
**(Standard)**

  
Kaltschaum  
**gegen Aufpreis**

**Rücken:**  
PUR-Schaum auf Gummigürtung

**Rücken:** inkl. Schwenkrückenfunktion / gegen Aufpreis mit Rückenneigung

Trapezdecke, Megasofa, Lovesat und Recamiere ohne Schwenkrückenfunktion und Nierenkissen

**Armlehne:**



**Typ A**  
Breite 39cm



**Typ B**  
Breite 24cm

Armlehne Typ A gegen Aufpreis mit Verstellung

**Sitzoptik:** glatt

Achtung: Lederverarbeitung mit gesteppten Sitz möglich

**Sitzhöhe:** wahlweise:  
**Typ A** Normalhöhe 43cm **(Standard)**  
**Typ B** Komforthöhe 46cm **(gegen Aufpreis)**



**FüÙe:** Metall chromfarbig oder schwarz matt



**Mehrfarbigkeit:** **bei Stoffverarbeitung:**  
**bei Typen mit Armlehne Typ A:**  
**Farbe 1:** Sitz-, Rücken- und Nierenkissen  
**Farbe 2:** Korpus und Armteilkissen

**bei Typen mit Armlehne Typ B**  
**Farbe 1:** Sitz-, Rücken-, Nierenkissen und Armlehne Innenseite  
**Farbe 2:** Korpus und Armlehne Aussenseite

**bei Lederverarbeitung:** nur uni erhältlich

# Dover

|   |  |   |   |  |
|---|--|---|---|--|
|   |  |   |   |  |
|   | <p>Eckkombination bestehend aus:<br/>Sofa 1-sitzig Sitzbreite 78cm AL. links inkl. 1 Schwenkrücken inkl. 1 Nierenkissen mit AL. Typ A, Trapezecke Rücken fest, Sofa 3-sitzig Sitzbreite 78cm AL. rechts inkl. 2 Schwenkrücken inkl. 2 Nierenkissen mit AL. Typ B</p> | <p>Eckkombination bestehend aus:<br/>Sofa 3- sitzig Sitzbreite 78cm AL. links inkl. 2 Schwenkrücken inkl. 2 Nierenkissen mit AL. Typ B, Trapezecke Rücken fest, Sofa 1-sitzig Sitzbreite 78cm AL. rechts inkl. 1 Schwenkrücken inkl. 1 Nierenkissen mit AL. Typ A</p> | <p>Eckkombination bestehend aus:<br/>Sofa 1-sitzig Sitzbreite 78cm AL. links inkl. 1 Schwenkrücken inkl. 1 Nierenkissen mit AL. Typ A inkl. Armteilverstellung und 1x Rückenneigung, Trapezecke Rücken fest, Sofa 3-sitzig Sitzbreite 78cm AL. rechts inkl. 2 Schwenkrücken inkl. 2 Nierenkissen mit AL. Typ B inkl. 2x Rückenneigung</p> | <p>Eckkombination bestehend aus:<br/>Sofa 3- sitzig Sitzbreite 78cm Sitzbreite 78cm AL. links inkl. 2 Schwenkrücken inkl. 2 Nierenkissen mit AL. Typ B inkl. 2x Rückenneigung, Trapezecke Rücken fest, Sofa 1-sitzig Sitzbreite 78cm AL. rechts inkl. 1 Schwenkrücken inkl. 1 Nierenkissen mit AL. Typ A inkl. Armteilverstellung inkl. 1x Rückenneigung</p> |
| Rückenneigungsfunktion verändert die Gesamtiefe um ca. 16cm |  |   |   |  |
| Typ-Nr.:  | 5366_AB  | 5367_BA   | 5366_AB_FKT   | 5367_BA_FKT  |
| B/H/T in cm   | 310/93/250   | 310/93/250  | 310-326/93/250-266  | 310-326/93/250-266   |
| Schenkelmaß in cm   | 250x310  | 310x250   | 250x266x310-326   | 310-326x250-266  |
| Sitztiefe in cm   | 61-88  | 61-88   | 61-88   | 61-88  |
| Sitzhöhe in cm  | 43 / 46  | 43 / 46   | 43 / 46   | 43 / 46  |

|                |         |  |  |  |  |
|----------------|---------|--|--|--|--|
| Stoffgruppe 10 | (PG 01) |  |  |  |  |
| Stoffgruppe 11 | (PG 02) |  |  |  |  |
| Stoffgruppe 12 | (PG 03) |  |  |  |  |
| Stoffgruppe 13 | (PG 04) |  |  |  |  |
| Stoffgruppe 14 | (PG 05) |  |  |  |  |
| Stoffgruppe 15 | (PG 06) |  |  |  |  |






|                     |  |  |  |  |
|---------------------|--|--|--|--|
| Leder Punch         |  |  |  |  |
| Leder Rancho        |  |  |  |  |
| Leder Dolcia, Evita |  |  |  |  |

## gegen Mehrpreis lieferbar

|  |  |  |           |           |
|--|--|--|-----------|-----------|
| Typ 0012 Rücken echt in Leder (BEZUKOM0003, RUCKAUS0002)   |  |  |           |           |
| Typ 0243 Sitzhöhe Typ B Komforthöhe (SITZHOE0006)          |  |  |           |           |
| Typ 0024 Armteilverstellung / nur für AL. Typ A (FUNK0090) |  |  | inklusive | inklusive |
| Typ 0344 Rückenneigung (FUNKO347)                          |  |  | inklusive | inklusive |
| Typ 0009 Kaltschaum (SCHAQUA0006)                          |  |  |           |           |



# Dover

|   |  |   |  |  |
|---|--|---|--|--|
|   |   |   |   |   |
|  | <p>Eckkombination bestehend aus:<br/>           Longchair AL. links Sitzbreite 78cm inkl. 1 Schwenkrücken inkl. 1 Nierenkissen mit <b>AT A</b>,<br/>           Sofa 3-sitzig AL. rechts Sitzbreite 78cm inkl. 2 Schwenkrücken inkl. 2 Nierenkissen mit <b>AT B</b></p> | <p>Eckkombination bestehend aus:<br/>           Sofa 3- sitzig Sitzbreite 78cm Sitzbreite 78cm AL. links inkl. 2 Schwenkrücken inkl. 2 Nierenkissen mit <b>AL. Typ B</b>,<br/>           Longchair AL. Rechts Sitzbreite 78cm inkl. 1 Schwenkrücken inkl. 1 Nierenkissen mit <b>AL. Typ A</b></p> | <p>Eckkombination bestehend aus:<br/>           Longchair AL. links Sitzbreite 78cm inkl. 1 Schwenkrücken inkl. 1 Nierenkissen mit <b>AT A inkl. Armteilverstellung inkl. 1x Rückenneigung</b>,<br/>           Sofa 3-sitzig AL. rechts Sitzbreite 78cm inkl. 2 Schwenkrücken inkl. 2 Nierenkissen mit <b>AL. Typ B inkl. 2x Rückenneigung</b></p> | <p>Eckkombination bestehend aus:<br/>           Sofa 3- sitzig Sitzbreite 78cm Sitzbreite 78cm AL. links inkl. 2 Schwenkrücken inkl. 2 Nierenkissen mit <b>AL. Typ B inkl. 2x Rückenneigung</b>,<br/>           Longchair AL. rechts Sitzbreite 78cm inkl. 1 Schwenkrücken inkl. 1 Nierenkissen mit <b>AL. Typ A inkl. Armteilverstellung inkl. 1x Rückenneigung</b></p> |
| Rückenneigungsfunktion verändert die Gesamtiefe um ca. 16cm                       |  |   |  |  |
| Typ-Nr.:  | 7481_78AB  | 7581_78BA   | 7481_78AB_FKT  | 7581_78BA_FKT  |
| B/H/T in cm   | 301/93/191   | 301/93/191  | 301/93/191-207   | 301/93/191-207   |
| Schenkelmaß in cm   | 191x301  | 301x191   | 191-207x301  | 301x191-207  |
| Sitztiefe in cm   | 61-88 / 131-156  | 61-88 / 131-156   | 61-88 / 131-156  | 61-88 / 131-156  |
| Sitzhöhe in cm  | 43 / 46  | 43 / 46   | 43 / 46  | 43 / 46  |

|   |  |  |  |  |
|---|--|--|--|--|
| <b>Stoffsonderpreis Amsterdam / Riviera</b> |  |  |  |  |
| Stoffgruppe 10 (PG 01)                      |  |  |  |  |
| Stoffgruppe 11 (PG 02)                      |  |  |  |  |
| Stoffgruppe 12 (PG 03)                      |  |  |  |  |
| Stoffgruppe 13 (PG 04)                      |  |  |  |  |
| Stoffgruppe 14 (PG 05)                      |  |  |  |  |
| Stoffgruppe 15 (PG 06)                      |  |  |  |  |
| Leder Punch                                 |  |  |  |  |
| Leder Rancho                                |  |  |  |  |
| Leder Dolcia, Evita                         |  |  |  |  |

## gegen Mehrpreis lieferbar

|  |  |  |           |           |
|--|--|--|-----------|-----------|
| Typ 0012 Rücken echt in Leder (BEZUKOM0003, RUCKAUS0002)   |  |  |           |           |
| Typ 0243 Sitzhöhe Typ B Komforthöhe (SITZHOE0006)          |  |  |           |           |
| Typ 0024 Armteilverstellung / nur für AL. Typ A (FUNK0090) |  |  | inklusive | inklusive |
| Typ 0344 Rückenneigung (FUNKO347)                          |  |  | inklusive | inklusive |
| Typ 0009 Kaltschaum (SCHAQUA0006)                          |  |  |           |           |

# Dover

|   |   |  |   |   |
|---|---|--|---|---|
|   |   |  |   |   |
|   | <p>Eckkombination bestehend aus:<br/>           Longchair AL. links Sitzbreite 78cm inkl. 1 Schwenkrücken inkl. 1 Nierenkissen <b>mit AT B</b>, Sofa 2-sitzig ohne AL. Sitzbreite 68cm inkl. 2 Schwenkrücken inkl. 2 Nierenkissen, Trapezecke Rücken fest, Sofa 1-sitzig AL rechts Sitzbreite 78cm inkl. 1 Schwenkrücken inkl. 1 Nierenkissen <b>mit AT A</b></p> | <p>Eckkombination bestehend aus:<br/>           Sofa 1- sitzig AL. links Sitzbreite 78cm inkl. 1 Schwenkrücken inkl. 1 Nierenkissen <b>mit AL. Typ A</b>, Trapezecke Rücken fest, Sofa 2-sitzig ohne AL Sitzbreite 68cm inkl. 2 Schwenkrücken inkl. 2 Nierenkissen, Longchair AL. rechts Sitzbreite 78cm inkl. 1 Schwenkrücken inkl. 1 Nierenkissen <b>mit AL. Typ B</b></p> | <p>Eckkombination bestehend aus:<br/>           Longchair AL. links Sitzbreite 78cm inkl. 1 Schwenkrücken inkl. 1 Nierenkissen <b>mit AT B inkl. 1x Rückenlehneigung</b>, Sofa 2-sitzig ohne AL. Sitzbreite 68cm inkl. 2 Schwenkrücken inkl. 2 Nierenkissen <b>inkl. 2x Rückenlehneigung</b>, Trapezecke Rücken fest, Sofa 1-sitzig AL rechts Sitzbreite 78cm inkl. 1 Schwenkrücken inkl. 1 Nierenkissen <b>mit AT A inkl. Armteilverstellung inkl. 1x Rückenlehneigung</b></p> | <p>Eckkombination bestehend aus:<br/>           Sofa 1- sitzig AL. links Sitzbreite 78cm inkl. 1 Schwenkrücken inkl. 1 Nierenkissen <b>mit AL. Typ A inkl. Armteilverstellung inkl. 1x Rückenlehneigung</b>, Trapezecke Rücken fest, Sofa 2-sitzig ohne AL. Sitzbreite 68cm inkl. 2 Schwenkrücken inkl. 2 Nierenkissen <b>inkl. 2x Rückenlehneigung</b>, Longchair AL. rechts Sitzbreite 78cm inkl. 1 Schwenkrücken inkl. 1 Nierenkissen <b>mit AL. Typ B inkl. 1x Rückenlehneigung</b></p> |
| Rückenneigungsfunktion verändert die Gesamtiefe um ca. 16cm |   |  |   |   |
| Typ-Nr.:  | 5893_BA   | 5894_AB  | 5893_BA_FKT   | 5894_AB_FKT   |
| B/H/T in cm   | 372/93/250  | 372/93/250   | 372-388/93/250-266  | 372-388/93/250-266  |
| Schenkelmaß in cm   | 191x372x250   | 250x372x191  | 207x388x266   | 266x388x207   |
| Sitztiefe in cm   | 61-88 / 131-156   | 61-88 / 131-156  | 61-88 / 131-156   | 61-88 / 131-156   |
| Sitzhöhe in cm  | 43 / 46   | 43 / 46  | 43 / 46   | 43 / 46   |






|                |         |  |  |  |
|----------------|---------|--|--|--|
| Stoffgruppe 10 | (PG 01) |  |  |  |
| Stoffgruppe 11 | (PG 02) |  |  |  |
| Stoffgruppe 12 | (PG 03) |  |  |  |
| Stoffgruppe 13 | (PG 04) |  |  |  |
| Stoffgruppe 14 | (PG 05) |  |  |  |
| Stoffgruppe 15 | (PG 06) |  |  |  |

|                     |  |  |  |  |
|---------------------|--|--|--|--|
| Leder Punch         |  |  |  |  |
| Leder Rancho        |  |  |  |  |
| Leder Dolcia, Evita |  |  |  |  |

## gegen Mehrpreis lieferbar

|  |  |  |           |           |
|--|--|--|-----------|-----------|
| Typ 0012 Rücken echt in Leder (BEZUKOM0003, RUCKAUS0002)   |  |  |           |           |
| Typ 0243 Sitzhöhe Typ B Komforthöhe (SITZHOE0006)          |  |  |           |           |
| Typ 0024 Armteilverstellung / nur für AL. Typ A (FUNK0090) |  |  | inklusive | inklusive |
| Typ 0344 Rückenlehneigung (FUNKO347)                       |  |  | inklusive | inklusive |
| Typ 0009 Kaltschaum (SCHAQUA0006)                          |  |  |           |           |

# Dover

|   |   |  |   |   |
|---|---|--|---|---|
|   |    |  |  |  |
|  | <b>Megasofa<br/>2-teilig<br/>Sitzbreite 105cm<br/>Rücken fest<br/>mit AL. Typ B</b> | <b>Loveseat<br/>Sitzbreite 88cm<br/>Rücken fest<br/>mit AL. Typ B</b>              | <b>Recamiere<br/>freistehend links<br/>Rücken fest</b>                              | <b>Recamiere<br/>freistehend<br/>rechts<br/>Rücken fest</b>                         |
| Rückenneigungsfunktion verändert die Gesamtiefe um ca. 16cm                       |   |  |   |   |
| Typ-Nr.:  | <b>3202_105B</b>  | <b>1235_88B</b>  | <b>4101</b>   | <b>4301</b>   |
| B/H/T in cm   | 260/93/124  | 139/93/153-169   | 189/93/111  | 189/93/111  |
| Sitztiefe in cm   | 88  | 114  | 88  | 88  |
| Sitzhöhe in cm  | 43 / 46   | 43 / 46  | 43 / 46   | 43 / 46   |

|                |         |  |  |  |
|----------------|---------|--|--|--|
| Stoffgruppe 10 | (PG 01) |  |  |  |
| Stoffgruppe 11 | (PG 02) |  |  |  |
| Stoffgruppe 12 | (PG 03) |  |  |  |
| Stoffgruppe 13 | (PG 04) |  |  |  |
| Stoffgruppe 14 | (PG 05) |  |  |  |
| Stoffgruppe 15 | (PG 06) |  |  |  |

|                     |  |  |  |  |
|---------------------|--|--|--|--|
| Leder Punch         |  |  |  |  |
| Leder Rancho        |  |  |  |  |
| Leder Dolcia, Evita |  |  |  |  |

## gegen Mehrpreis lieferbar






|   |  |  |  |  |
|---|--|--|--|--|
| Typ 0012 Rücken echt in Leder<br>(BEZUKOM0003, RUCKAUS0002) |  |  |  |  |
|---|--|--|--|--|

|  |  |  |  |  |
|--|--|--|--|--|
| Typ 0243 Sitzhöhe Typ B Komforthöhe<br>(SITZHOE0006) |  |  |  |  |
|--|--|--|--|--|

|                                   |  |  |  |  |
|-----------------------------------|--|--|--|--|
| Typ 0344 Rückenneigung (FUNKO341) |  |  |  |  |
|-----------------------------------|--|--|--|--|

|                                   |  |  |  |  |
|-----------------------------------|--|--|--|--|
| Typ 0009 Kaltschaum (SCHAQUA0006) |  |  |  |  |
|-----------------------------------|--|--|--|--|

# Dover

|   |   |   |   |   |
|---|---|---|---|---|
|   |                                        |                                   |                                      |                                      |
|  | <b>Sofa 3 - sitzig<br/>Sitzbreite 78cm<br/>inkl. 2<br/>Schwenkrücken<br/>inkl. 2<br/>Nierenkissen<br/>mit AL. Typ A</b> | <b>Sofa 3 - sitzig<br/>Sitzbreite 78cm<br/>inkl. 2<br/>Schwenkrücken<br/>inkl. 2 Nierenkissen<br/>mit AL. Typ B</b> | <b>Sofa 2 - sitzig<br/>Sitzbreite 68cm<br/>inkl. 2<br/>Schwenkrücken<br/>inkl. 2<br/>Nierenkissen<br/>mit AL. Typ A</b> | <b>Sofa 2 - sitzig<br/>Sitzbreite 68cm<br/>inkl. 2<br/>Schwenkrücken<br/>inkl. 2<br/>Nierenkissen<br/>mit AL. Typ B</b> |
| Rückenneigungsfunktion verändert die Gesamtiefe um ca. 16cm                       |   |   |   |   |
| Typ-Nr.:  | 3200_78A  | 3200_78B  | 2200_68A  | 2200_68B  |
| B/H/T in cm   | 234/93/121-137  | 204/93/121-137  | 214/93/121-137  | 184/93/121-137  |
| Sitztiefe in cm   | 61-88   | 61-88   | 61-88   | 61-88   |
| Sitzhöhe in cm  | 43 / 46   | 43 / 46   | 43 / 46   | 43 / 46   |

|                |         |     |     |     |     |
|----------------|---------|-----|-----|-----|-----|
| Stoffgruppe 10 | (PG 01) | --- | --- | --- | --- |
| Stoffgruppe 11 | (PG 02) | --- | --- | --- | --- |
| Stoffgruppe 12 | (PG 03) | --- | --- | --- | --- |
| Stoffgruppe 13 | (PG 04) | --- | --- | --- | --- |
| Stoffgruppe 14 | (PG 05) | --- | --- | --- | --- |
| Stoffgruppe 15 | (PG 06) | --- | --- | --- | --- |

|                     |  |  |  |  |
|---------------------|--|--|--|--|
| Leder Punch         |  |  |  |  |
| Leder Rancho        |  |  |  |  |
| Leder Dolcia, Evita |  |  |  |  |

## gegen Mehrpreis lieferbar






|  |  |  |  |  |
|--|--|--|--|--|
| Typ 0012 Rücken echt in Leder (BEZUKOM0003, RUCKAUS0002) |  |  |  |  |
|--|--|--|--|--|

|  |     |     |     |     |
|--|-----|-----|-----|-----|
| Typ 0243 Sitzhöhe Typ B Komforthöhe (SITZHOE0006)          | --- | --- | --- | --- |
| Typ 0024 Armteilverstellung / nur für AL. Typ A (FUNK0090) | --- | --- | --- | --- |
| Typ 0344 Rückenneigung (FUNKO347)                          |     |     |     |     |

|                                   |  |  |  |  |
|-----------------------------------|--|--|--|--|
| Typ 0009 Kaltschaum (SCHAQUA0006) |  |  |  |  |
|-----------------------------------|--|--|--|--|



# Dover

|   |   |  |   |   |
|---|---|--|---|---|
|   |    |    |    |    |
|  | Sofa 3- sitzig<br>Sitzbreite 78cm<br>AL links<br>inkl. 2<br>Schwenkrücken<br>inkl. 2<br>Nierenkissen<br>mit AL. Typ A<br>zur Verbindung<br>mit Trapezecke | Sofa 3 sitzig<br>Sitzbreite 78cm<br>AL rechts<br>inkl. 2<br>Schwenkrücken<br>inkl. 2<br>Nierenkissen<br>mit AL.. Typ A<br>zur Verbindung<br>mit Trapezecke | Sofa 3- sitzig<br>Sitzbreite 78cm<br>AL links<br>inkl. 2<br>Schwenkrücken<br>inkl. 2<br>Nierenkissen<br>mit AL. Typ B<br>zur Verbindung<br>mit Trapezecke | Sofa 3 sitzig<br>Sitzbreite 78cm<br>AL rechts<br>inkl. 2<br>Schwenkrücken<br>inkl. 2<br>Nierenkissen<br>mit AL. Typ B<br>zur Verbindung<br>mit Trapezecke |
| Rückenneigungsfunktion verändert die Gesamtiefe um ca. 16cm                       |   |  |   |   |
| Typ-Nr.:  | 3100_78A.TE   | 3300_78A.TE  | 3100_78B.TE   | 3300_78B.TE   |
| Stellbar als:   | Anbauelement  | Anbauelement   | Anbauelement  | Anbauelement  |
| B/H/T in cm   | 195/93/121-137  | 195/93/121-137   | 180/93/121-137  | 180/93/121-137  |
| Sitztiefe in cm   | 61-88   | 61-88  | 61-88   | 61-88   |
| Sitzhöhe in cm  | 43 / 46   | 43 / 46  | 43 / 46   | 43 / 46   |

|                |         |  |  |  |
|----------------|---------|--|--|--|
| Stoffgruppe 10 | (PG 01) |  |  |  |
| Stoffgruppe 11 | (PG 02) |  |  |  |
| Stoffgruppe 12 | (PG 03) |  |  |  |
| Stoffgruppe 13 | (PG 04) |  |  |  |
| Stoffgruppe 14 | (PG 05) |  |  |  |
| Stoffgruppe 15 | (PG 06) |  |  |  |

|                     |  |  |  |  |
|---------------------|--|--|--|--|
| Leder Punch         |  |  |  |  |
| Leder Rancho        |  |  |  |  |
| Leder Dolcia, Evita |  |  |  |  |

gegen Mehrpreis lieferbar

|   |  |  |  |  |
|---|--|--|--|--|
| Typ 0012 Rücken echt in Leder<br>(BEZUKOM0003, RUCKAUS0002) |  |  |  |  |
|---|--|--|--|--|

|   |  |  |  |  |
|---|--|--|--|--|
| Typ 0243 Sitzhöhe Typ B Komforthöhe<br>(SITZHOE0006)          |  |  |  |  |
| Typ 0024 Armteilverstellung / nur für AL. Typ A<br>(FUNK0090) |  |  |  |  |
| Typ 0344 Rückenneigung (FUNKO347)                             |  |  |  |  |

|                                   |  |  |  |  |
|-----------------------------------|--|--|--|--|
| Typ 0009 Kaltschaum (SCHAQUA0006) |  |  |  |  |
|-----------------------------------|--|--|--|--|

# Dover

|   |   |  |  |  |
|---|---|--|--|--|
|   |   |  |  |  |
|   | Sofa 3- sitzig<br>Sitzbreite 78cm<br>AL links<br>inkl. 2<br>Schwenkrücken<br>inkl. 2<br>Nierenkissen<br>mit AL.Typ A<br>zur Verbindung<br>mit Longchair | Sofa 3 sitzig<br>Sitzbreite 78cm<br>AL rechts<br>inkl. 2<br>Schwenkrücken<br>inkl. 2<br>Nierenkissen<br>mit AL. Typ A<br>zur Verbindung<br>mit Longchair | Sofa 3- sitzig<br>Sitzbreite 78cm<br>AL links<br>inkl. 2<br>Schwenkrücken<br>inkl. 2<br>Nierenkissen<br>mit AL. Typ B<br>zur Verbindung<br>mit Longchair | Sofa 3 sitzig<br>Sitzbreite 78cm<br>AL rechts<br>inkl. 2<br>Schwenkrücken<br>inkl. 2<br>Nierenkissen<br>mit AL. Typ B<br>zur Verbindung<br>mit Longchair |
| Rückenneigungsfunktion verändert die Gesamtiefe um ca. 16cm |   |  |  |  |
| Typ-Nr.:  | 3100_78A.L  | 3300_78A.L   | 3100_78B.L   | 3300_78B.L   |
| Stellbar als:   | Anbauelement  | Anbauelement   | Anbauelement   | Anbauelement   |
| B/H/T in cm   | 195/93/121-137  | 195/93/121-137   | 180/93/121-137   | 180/93/121-137   |
| Sitztiefe in cm   | 61-88   | 61-88  | 61-88  | 61-88  |
| Sitzhöhe in cm  | 43 / 46   | 43 / 46  | 43 / 46  | 43 / 46  |

|                |         |  |  |  |
|----------------|---------|--|--|--|
| Stoffgruppe 10 | (PG 01) |  |  |  |
| Stoffgruppe 11 | (PG 02) |  |  |  |
| Stoffgruppe 12 | (PG 03) |  |  |  |
| Stoffgruppe 13 | (PG 04) |  |  |  |
| Stoffgruppe 14 | (PG 05) |  |  |  |
| Stoffgruppe 15 | (PG 06) |  |  |  |

|                     |  |  |  |  |
|---------------------|--|--|--|--|
| Leder Punch         |  |  |  |  |
| Leder Rancho        |  |  |  |  |
| Leder Dolcia, Evita |  |  |  |  |

## gegen Mehrpreis lieferbar

|   |  |  |  |  |
|---|--|--|--|--|
| Typ 0012 Rücken echt in Leder<br>(BEZUKOM0003, RUCKAUS0002) |  |  |  |  |
|---|--|--|--|--|

|   |  |  |  |  |
|---|--|--|--|--|
| Typ 0243 Sitzhöhe Typ B Komforthöhe<br>(SITZHOE0006)          |  |  |  |  |
| Typ 0024 Armteilverstellung / nur für AL. Typ A<br>(FUNK0090) |  |  |  |  |
| Typ 0344 Rückenneigung (FUNKO347)                             |  |  |  |  |

|                                   |  |  |  |  |
|-----------------------------------|--|--|--|--|
| Typ 0009 Kaltschaum (SCHAQUA0006) |  |  |  |  |
|-----------------------------------|--|--|--|--|

# Dover

|   |   |  |   |   |
|---|---|--|---|---|
|   |   |  |   |   |
|   | Sofa 2- sitzig<br>Sitzbreite 68cm<br>AL links<br>inkl. 2<br>Schwenkrücken<br>inkl. 2<br>Nierenkissen<br>mit AL. Typ A<br>zur Verbindung<br>mit Trapezecke | Sofa 2 sitzig<br>Sitzbreite 68cm<br>AL rechts<br>inkl. 2<br>Schwenkrücken<br>inkl. 2<br>Nierenkissen<br>mit AL.. Typ A<br>zur Verbindung<br>mit Trapezecke | Sofa 2- sitzig<br>Sitzbreite 68cm<br>AL links<br>inkl. 2<br>Schwenkrücken<br>inkl. 2<br>Nierenkissen<br>mit AL. Typ B<br>zur Verbindung<br>mit Trapezecke | Sofa 2 sitzig<br>Sitzbreite 68cm<br>AL rechts<br>inkl. 2<br>Schwenkrücken<br>inkl. 2<br>Nierenkissen<br>mit AL. Typ B<br>zur Verbindung<br>mit Trapezecke |
| Rückenneigungsfunktion verändert die Gesamtiefe um ca. 16cm |   |  |   |   |
| Typ-Nr.:  | 2100_68A.TE   | 2300_68A.TE  | 2100_68B.TE   | 2300_68B.TE   |
| Stellbar als:   | Anbauelement  | Anbauelement   | Anbauelement  | Anbauelement  |
| B/H/T in cm   | 175/93/121-137  | 175/93/121-137   | 160/93/121-137  | 160/93/121-137  |
| Sitztiefe in cm   | 61-88   | 61-88  | 61-88   | 61-88   |
| Sitzhöhe in cm  | 43 / 46   | 43 / 46  | 43 / 46   | 43 / 46   |

|                |         |  |  |  |
|----------------|---------|--|--|--|
| Stoffgruppe 10 | (PG 01) |  |  |  |
| Stoffgruppe 11 | (PG 02) |  |  |  |
| Stoffgruppe 12 | (PG 03) |  |  |  |
| Stoffgruppe 13 | (PG 04) |  |  |  |
| Stoffgruppe 14 | (PG 05) |  |  |  |
| Stoffgruppe 15 | (PG 06) |  |  |  |

|                     |  |  |  |  |
|---------------------|--|--|--|--|
| Leder Punch         |  |  |  |  |
| Leder Rancho        |  |  |  |  |
| Leder Dolcia, Evita |  |  |  |  |

## gegen Mehrpreis lieferbar

|   |  |  |  |  |
|---|--|--|--|--|
| Typ 0012 Rücken echt in Leder<br>(BEZUKOM0003, RUCKAUS0002) |  |  |  |  |
|---|--|--|--|--|

|   |  |  |  |  |
|---|--|--|--|--|
| Typ 0243 Sitzhöhe Typ B Komforthöhe<br>(SITZHOE0006)          |  |  |  |  |
| Typ 0024 Armteilverstellung / nur für AL. Typ A<br>(FUNK0090) |  |  |  |  |
| Typ 0344 Rückenneigung (FUNKO347)                             |  |  |  |  |

|                                   |  |  |  |  |
|-----------------------------------|--|--|--|--|
| Typ 0009 Kaltschaum (SCHAQUA0006) |  |  |  |  |
|-----------------------------------|--|--|--|--|

# Dover

|  |  |   |  |  |
|--|--|---|--|--|
|  |  |   |  |  |
|  <p>Rückenneigungsfunktion verändert die Gesamtiefe um ca. 16cm</p> | <b>Sofa 2- sitzig</b><br><b>Sitzbreite 68cm</b><br><b>AL links</b><br><b>inkl. 2</b><br><b>Schwenkrücken</b><br><b>inkl. 2</b><br><b>Nierenkissen</b><br><b>mit AL. Typ A</b><br><b>zur Verbindung</b><br><b>mit Longchair</b> | <b>Sofa 2 sitzig</b><br><b>Sitzbreite 68cm</b><br><b>AL rechts</b><br><b>inkl. 2</b><br><b>Schwenkrücken</b><br><b>inkl. 2</b><br><b>Nierenkissen</b><br><b>mit AL.. Typ A</b><br><b>zur Verbindung</b><br><b>mit Longchair</b> | <b>Sofa 2- sitzig</b><br><b>Sitzbreite 68cm</b><br><b>AL links</b><br><b>inkl. 2</b><br><b>Schwenkrücken</b><br><b>inkl. 2</b><br><b>Nierenkissen</b><br><b>mit AL. Typ B</b><br><b>zur Verbindung</b><br><b>mit Longchair</b> | <b>Sofa 2 sitzig</b><br><b>Sitzbreite 68cm</b><br><b>AL rechts</b><br><b>inkl. 2</b><br><b>Schwenkrücken</b><br><b>inkl. 2</b><br><b>Nierenkissen</b><br><b>mit AL. Typ B</b><br><b>zur Verbindung</b><br><b>mit Longchair</b> |
| Typ-Nr.:   | 2100_68A.L   | 2300_68A.L  | 2100_68B.L   | 2300_68B.L   |
| Stellbar als:  | Anbauelement   | Anbauelement  | Anbauelement   | Anbauelement   |
| B/H/T in cm  | 175/93/121-137   | 175/93/121-137  | 160/93/121-137   | 160/93/121-137   |
| Sitztiefe in cm  | 61-88  | 61-88   | 61-88  | 61-88  |
| Sitzhöhe in cm   | 43 / 46  | 43 / 46   | 43 / 46  | 43 / 46  |

|                |         |  |  |  |
|----------------|---------|--|--|--|
| Stoffgruppe 10 | (PG 01) |  |  |  |
| Stoffgruppe 11 | (PG 02) |  |  |  |
| Stoffgruppe 12 | (PG 03) |  |  |  |
| Stoffgruppe 13 | (PG 04) |  |  |  |
| Stoffgruppe 14 | (PG 05) |  |  |  |
| Stoffgruppe 15 | (PG 06) |  |  |  |

|                     |  |  |  |  |
|---------------------|--|--|--|--|
| Leder Punch         |  |  |  |  |
| Leder Rancho        |  |  |  |  |
| Leder Dolcia, Evita |  |  |  |  |

## gegen Mehrpreis lieferbar






|  |  |  |  |  |
|--|--|--|--|--|
| Typ 0012 Rücken echt in Leder (BEZUKOM0003, RUCKAUS0002) |  |  |  |  |
|--|--|--|--|--|

|  |  |  |  |  |
|--|--|--|--|--|
| Typ 0243 Sitzhöhe Typ B Komforthöhe (SITZHOE0006)          |  |  |  |  |
| Typ 0024 Armteilverstellung / nur für AL. Typ A (FUNK0090) |  |  |  |  |
| Typ 0344 Rückenneigung (FUNKO347)                          |  |  |  |  |

|                                   |  |  |  |  |
|-----------------------------------|--|--|--|--|
| Typ 0009 Kaltschaum (SCHAQUA0006) |  |  |  |  |
|-----------------------------------|--|--|--|--|



# Dover

|   |   |  |  |   |
|---|---|--|--|---|
|   |    |   |   |    |
|  | <b>Sofa 2- sitzig</b><br>Sitzbreite 68cm<br>ohne AL<br>inkl. 2<br>Schwenkrücken<br>inkl. 2 Nierenkissen<br><b>zur Verbindung links<br/>mit Longchair,<br/>rechts mit<br/>Trapezecke</b> | <b>Sofa 2 sitzig</b><br>Sitzbreite 68cm<br>ohne AL<br>inkl. 2<br>Schwenkrücken<br>inkl. 2 Nierenkissen<br><b>zur Verbindung links<br/>mit Trapezecke,<br/>rechts mit Longchair</b> | <b>Sofa 2- sitzig</b><br>Sitzbreite 68cm<br>ohne AL<br>inkl. 2<br>Schwenkrücken<br>inkl. 2 Nierenkissen<br><b>zur Verbindung mit<br/>Longchair,<br/>links und rechts</b> | <b>Sofa 2- sitzig</b><br>Sitzbreite 68cm<br>ohne AL<br>inkl. 2<br>Schwenkrücken<br>inkl. 2 Nierenkisse<br><b>zur Verbindung mit<br/>Trapezecke links und<br/>rechts</b> |
| Rückenneigungsfunktion verändert die Gesamtiefe<br>um ca. 16cm                    |   |  |  |   |
| Typ-Nr.:  | <b>2000_68.LT</b>   | <b>2000_68.TL</b>  | <b>2000_68.L</b>   | <b>2000_68.T</b>  |
| <b>Stellbar als:</b>  | <b>Anbauelement</b>   | <b>Anbauelement</b>  | <b>Anbauelement</b>  | <b>Anbauelement</b>   |
| B/H/T in cm   | 136/93/121-137  | 136/93/121-137   | 136/93/121-137   | 136/93/121-137  |
| Sitztiefe in cm   | 61-86   | 61-86  | 61-86  | 61-86   |
| Sitzhöhe in cm  | 43 / 46   | 43 / 46  | 43 / 46  | 43 / 46   |

|                |         |     |     |     |     |
|----------------|---------|-----|-----|-----|-----|
| Stoffgruppe 10 | (PG 01) |     |     |     |     |
| Stoffgruppe 11 | (PG 02) | --- | --- | --- | --- |
| Stoffgruppe 12 | (PG 03) |     |     |     |     |
| Stoffgruppe 13 | (PG 04) | --- | --- | --- | --- |
| Stoffgruppe 14 | (PG 05) |     |     |     |     |
| Stoffgruppe 15 | (PG 06) |     |     |     |     |

|                     |  |     |     |     |     |
|---------------------|--|-----|-----|-----|-----|
| Leder Punch         |  | --- | --- | --- | --- |
| Leder Rancho        |  |     |     |     |     |
| Leder Dolcia, Evita |  | --- | --- | --- | --- |


## gegen Mehrpreis lieferbar

|   |  |  |  |  |
|---|--|--|--|--|
| Typ 0012 Rücken echt in Leder<br>(BEZUKOM0003, RUCKAUS0002) |  |  |  |  |
|---|--|--|--|--|

|  |  |  |  |  |
|--|--|--|--|--|
| Typ 0243 Sitzhöhe Typ B Komforthöhe<br>(SITZHOE0006) |  |  |  |  |
| Typ 0344 Rückenneigung (FUNKO347)                    |  |  |  |  |

|                                   |  |  |  |  |
|-----------------------------------|--|--|--|--|
| Typ 0009 Kaltschaum (SCHAQUA0006) |  |  |  |  |
|-----------------------------------|--|--|--|--|

# Dover

|   |   |  |   |   |
|---|---|--|---|---|
|   |   |  |   |   |
|  | Sofa 1- sitzig<br>Sitzbreite 78cm<br>AL links<br>inkl. 1<br>Schwenkrücken<br>inkl. 1<br>Nierenkissen<br>mit AL. Typ A<br>zur Verbindung<br>mit Trapezecke | Sofa 1 sitzig<br>Sitzbreite 78cm<br>AL rechts<br>inkl. 1<br>Schwenkrücken<br>inkl. 1<br>Nierenkissen<br>mit AL.. Typ A<br>zur Verbindung<br>mit Trapezecke | Sofa 1- sitzig<br>Sitzbreite 78cm<br>AL links<br>inkl. 1<br>Schwenkrücken<br>inkl. 1<br>Nierenkissen<br>mit AL. Typ B<br>zur Verbindung<br>mit Trapezecke | Sofa 1 sitzig<br>Sitzbreite 78cm<br>AL rechts<br>inkl. 1<br>Schwenkrücken<br>inkl. 1<br>Nierenkissen<br>mit AL. Typ B<br>zur Verbindung<br>mit Trapezecke |
| Rückenneigungsfunktion verändert die Gesamtiefe um ca. 16cm                       |   |  |   |   |
| Typ-Nr.:  | 1100_78A.TE   | 1300_78A.TE  | 1100_78B.TE   | 1300_78B.TE   |
| Stellbar als:   | Anbauelement  | Anbauelement   | Anbauelement  | Anbauelement  |
| B/H/T in cm   | 120/93/121-137  | 120/93/121-137   | 102/93/121-137  | 102/93/121-137  |
| Sitztiefe in cm   | 61-88   | 61-88  | 61-88   | 61-88   |
| Sitzhöhe in cm  | 43 / 46   | 43 / 46  | 43 / 46   | 43 / 46   |

|                |         |  |  |  |
|----------------|---------|--|--|--|
| Stoffgruppe 10 | (PG 01) |  |  |  |
| Stoffgruppe 11 | (PG 02) |  |  |  |
| Stoffgruppe 12 | (PG 03) |  |  |  |
| Stoffgruppe 13 | (PG 04) |  |  |  |
| Stoffgruppe 14 | (PG 05) |  |  |  |
| Stoffgruppe 15 | (PG 06) |  |  |  |

|                     |  |  |  |  |
|---------------------|--|--|--|--|
| Leder Punch         |  |  |  |  |
| Leder Rancho        |  |  |  |  |
| Leder Dolcia, Evita |  |  |  |  |

## gegen Mehrpreis lieferbar

|   |  |  |  |  |
|---|--|--|--|--|
| Typ 0012 Rücken echt in Leder<br>(BEZUKOM0003, RUCKAUS0002) |  |  |  |  |
|---|--|--|--|--|

|   |  |  |  |  |
|---|--|--|--|--|
| Typ 0243 Sitzhöhe Typ B Komforthöhe<br>(SITZHOE0006)          |  |  |  |  |
| Typ 0024 Armteilverstellung / nur für AL. Typ A<br>(FUNK0090) |  |  |  |  |
| Typ 0344 Rückenneigung (FUNKO347)                             |  |  |  |  |

|                                   |  |  |  |  |
|-----------------------------------|--|--|--|--|
| Typ 0009 Kaltschaum (SCHAQUA0006) |  |  |  |  |
|-----------------------------------|--|--|--|--|

# Dover

|  |  |   |  |  |
|--|--|---|--|--|
|  |  |   |  |  |
|  | Sofa 1- sitzig<br>Sitzbreite 78cm<br>AL links<br>inkl. 1<br>Schwenkrücken<br>inkl. 1<br>Nierenkissen<br>mit AL. Typ A<br>zur Verbindung<br>mit Longchair | Sofa 1 sitzig<br>Sitzbreite 78cm<br>AL rechts<br>inkl. 1<br>Schwenkrücken<br>inkl. 1<br>Nierenkissen<br>mit AL.. Typ A<br>zur Verbindung<br>mit Longchair | Sofa 1- sitzig<br>Sitzbreite 78cm<br>AL links<br>inkl. 1<br>Schwenkrücken<br>inkl. 1<br>Nierenkissen<br>mit AL. Typ B<br>zur Verbindung<br>mit Longchair | Sofa 1 sitzig<br>Sitzbreite 78cm<br>AL rechts<br>inkl. 1<br>Schwenkrücken<br>inkl. 1<br>Nierenkissen<br>mit AL. Typ B<br>zur Verbindung<br>mit Longchair |
| Rückenneigungsfunktion verändert die Gesamtiefe<br>um ca. 16cm |  |   |  |  |
| Typ-Nr.:   | 1100_78A.L   | 1300_78A.L  | 1100_78B.L   | 1300_78B.L   |
| Stellbar als:  | Anbauelement   | Anbauelement  | Anbauelement   | Anbauelement   |
| B/H/T in cm  | 120/93/121-137   | 120/93/121-137  | 102/93/121-137   | 102/93/121-137   |
| Sitztiefe in cm  | 61-88  | 61-88   | 61-88  | 61-88  |
| Sitzhöhe in cm   | 43 / 46  | 43 / 46   | 43 / 46  | 43 / 46  |

|                |         |  |  |  |
|----------------|---------|--|--|--|
| Stoffgruppe 10 | (PG 01) |  |  |  |
| Stoffgruppe 11 | (PG 02) |  |  |  |
| Stoffgruppe 12 | (PG 03) |  |  |  |
| Stoffgruppe 13 | (PG 04) |  |  |  |
| Stoffgruppe 14 | (PG 05) |  |  |  |
| Stoffgruppe 15 | (PG 06) |  |  |  |

|                     |  |  |  |  |
|---------------------|--|--|--|--|
| Leder Punch         |  |  |  |  |
| Leder Rancho        |  |  |  |  |
| Leder Dolcia, Evita |  |  |  |  |






## gegen Mehrpreis lieferbar

|   |  |  |  |  |
|---|--|--|--|--|
| Typ 0012 Rücken echt in Leder<br>(BEZUKOM0003, RUCKAUS0002) |  |  |  |  |
|---|--|--|--|--|

|   |  |  |  |  |
|---|--|--|--|--|
| Typ 0243 Sitzhöhe Typ B Komforthöhe<br>(SITZHOE0006)          |  |  |  |  |
| Typ 0024 Armteilverstellung / nur für AL. Typ A<br>(FUNK0090) |  |  |  |  |
| Typ 0344 Rückenneigung (FUNKO347)                             |  |  |  |  |

|                                   |  |  |  |  |
|-----------------------------------|--|--|--|--|
| Typ 0009 Kaltschaum (SCHAQUA0006) |  |  |  |  |
|-----------------------------------|--|--|--|--|

# Dover

|  |  |   |   |   |
|--|--|---|---|---|
|  |   |    |    |    |
|  <p>Rückenneigungsfunktion verändert die Gesamtiefe um ca. 16cm</p> | <b>Longchair</b><br><b>Sitzbreite 78cm</b><br><b>AL links</b><br><b>inkl. 1</b><br><b>Schwenkrücken</b><br><b>inkl. 1</b><br><b>Nierenkissen</b><br><b>mit AL. Typ A</b> | <b>Longchair</b><br><b>Sitzbreite 78cm</b><br><b>AL rechts</b><br><b>inkl. 1</b><br><b>Schwenkrücken</b><br><b>inkl. 1</b><br><b>Nierenkissen</b><br><b>mit AL. Typ A</b> | <b>Longchair</b><br><b>Sitzbreite 78cm AL</b><br><b>links</b><br><b>inkl. 1</b><br><b>Schwenkrücken</b><br><b>inkl 1</b><br><b>Nierenkissen</b><br><b>mit AL. Typ B</b> | <b>Longchair</b><br><b>Sitzbreite 78cm</b><br><b>AL rechts</b><br><b>inkl. 1</b><br><b>Schwenkrücken</b><br><b>inkl. 1</b><br><b>Nierenkissen</b><br><b>mit AL. Typ B</b> |
| Typ-Nr.:   | 8143_78A   | 8144_78A  | 8143_78B  | 8144_78B  |
| Stellbar als:  | Anbauelement   | Anbauelement  | Anbauelement  | Anbauelement  |
| B/H/T in cm  | 121/93/191-207   | 121/93/191-207  | 106/93/191-207  | 106/93/191-207  |
| Sitztiefe in cm  | 131-156  | 131-156   | 131-156   | 131-156   |
| Sitzhöhe in cm   | 43 / 46  | 43 / 46   | 43 / 46   | 43 / 46   |

|                |         |  |  |  |  |
|----------------|---------|--|--|--|--|
| Stoffgruppe 10 | (PG 01) |  |  |  |  |
| Stoffgruppe 11 | (PG 02) |  |  |  |  |
| Stoffgruppe 12 | (PG 03) |  |  |  |  |
| Stoffgruppe 13 | (PG 04) |  |  |  |  |
| Stoffgruppe 14 | (PG 05) |  |  |  |  |
| Stoffgruppe 15 | (PG 06) |  |  |  |  |

|                     |  |  |  |  |
|---------------------|--|--|--|--|
| Leder Punch         |  |  |  |  |
| Leder Rancho        |  |  |  |  |
| Leder Dolcia, Evita |  |  |  |  |

## gegen Mehrpreis lieferbar

|  |  |  |  |  |
|--|--|--|--|--|
| Typ 0012 Rücken echt in Leder (BEZUKOM0003, RUCKAUS0002) |  |  |  |  |
|--|--|--|--|--|

|  |  |  |  |  |
|--|--|--|--|--|
| Typ 0243 Sitzhöhe Typ B Komforthöhe (SITZHOE0006)          |  |  |  |  |
| Typ 0024 Armteilverstellung / nur für AL. Typ A (FUNK0090) |  |  |  |  |
| Typ 0344 Rückenneigung (FUNKO347)                          |  |  |  |  |

|                                   |  |  |  |  |
|-----------------------------------|--|--|--|--|
| Typ 0009 Kaltschaum (SCHAQUA0006) |  |  |  |  |
|-----------------------------------|--|--|--|--|



# Dover

|  |   |   |   |   |
|--|---|---|---|---|
|  |  |    |    |  |
| <br>Rückenneigungsfunktion verändert die Gesamtiefe um ca. 16cm | <b>Trapezecke<br/>Rücken fest</b>   | <b>Abschlusselement<br/>links<br/>Sitzbreite 68cm<br/>inkl. 1 Schenkrücken<br/>inkl. 1<br/>Nierenkissen<br/>zur Verbindung mit<br/>Trapezecke</b> | <b>Abschlusselement<br/>rechts<br/>Sitzbreite 68cm<br/>inkl. 1<br/>Schwenkrücken<br/>inkl. 1<br/>Nierenkissen<br/>zur Verbindung mit<br/>Trapezecke</b> | <b>Hocker<br/>rechteckig</b>  |
| Typ-Nr.:   | <b>5000</b>   | <b>1051_68</b>  | <b>1053_68</b>  | <b>6030</b>   |
| Stellbar als:  | <b>Zwischen-<br/>element</b>  | <b>Anbauelement</b>   | <b>Anbauelement</b>   |   |
| B/H/T in cm  | 130/93/130  | 115/93/121-137  | 115/93/121-137  | 142/43/80   |
| Sitztiefe in cm  | 88  | 61-88   | 61-88   | 80  |
| Sitzhöhe in cm   | 43 / 46   | 43 / 46   | 43 / 46   | 43 / 46   |

|                |         |  |  |  |
|----------------|---------|--|--|--|
| Stoffgruppe 10 | (PG 01) |  |  |  |
| Stoffgruppe 11 | (PG 02) |  |  |  |
| Stoffgruppe 12 | (PG 03) |  |  |  |
| Stoffgruppe 13 | (PG 04) |  |  |  |
| Stoffgruppe 14 | (PG 05) |  |  |  |
| Stoffgruppe 15 | (PG 06) |  |  |  |

|                     |  |  |  |  |
|---------------------|--|--|--|--|
| Leder Punch         |  |  |  |  |
| Leder Rancho        |  |  |  |  |
| Leder Dolcia, Evita |  |  |  |  |

## gegen Mehrpreis lieferbar


|   |  |  |  |  |
|---|--|--|--|--|
| Typ 0012 Rücken echt in Leder<br>(BEZUKOM0003, RUCKAUS0002) |  |  |  |  |
|---|--|--|--|--|

|  |  |  |  |  |
|--|--|--|--|--|
| Typ 0243 Sitzhöhe Typ B Komforthöhe<br>(SITZHOE0006) |  |  |  |  |
| Typ 0344 Rückenneigung (FUNKO347)                    |  |  |  |  |

|                                   |  |  |  |  |
|-----------------------------------|--|--|--|--|
| Typ 0009 Kaltschaum (SCHAQUA0006) |  |  |  |  |
|-----------------------------------|--|--|--|--|

# Dover

|                     |   |   |   |   |
|---------------------|---|---|---|---|
|                     |  |  |  |  |
| Type:               | <b>Nierenkissen</b>   | <b>Kissen quadratisch</b>   | <b>Kissen rechteckig</b>  | <b>Kissen quadratisch</b>   |
| Typ-Nr.:            | <b>0507</b>   | <b>0056</b>   | <b>0052</b>   | <b>0044</b>   |
| B/H/T in cm         | 62x30   | 38x38   | 55x40   | 55x55   |
| Sitztiefe in cm     |   |   |   |   |
| Sitzhöhe in cm      |   |   |   |   |
| Stoffgruppe 10      | (PG 01)   |   |   |   |
| Stoffgruppe 11      | (PG 02)   |   |   |   |
| Stoffgruppe 12      | (PG 03)   |   |   |   |
| Stoffgruppe 13      | (PG 04)   |   |   |   |
| Stoffgruppe 14      | (PG 05)   |   |   |   |
| Stoffgruppe 15      | (PG 06)   |   |   |   |
| Leder Punch         |   |   |   |   |
| Leder Rancho        |   |   |   |   |
| Leder Dolcia, Evita |   |   |   |   |

|                 |   |
|-----------------|---|
|                 |  |
| Type:           | <b>Kissen 40x40 mit Biese</b>   |
| Typ-Nr.:        | <b>0156</b>   |
| B/H/T in cm     | 50x50   |
| Sitztiefe in cm |   |
| Sitzhöhe in cm  |   |

|                |         |  |
|----------------|---------|--|
| Stoffgruppe 10 | (PG 01) |  |
| Stoffgruppe 11 | (PG 02) |  |
| Stoffgruppe 12 | (PG 03) |  |
| Stoffgruppe 13 | (PG 04) |  |
| Stoffgruppe 14 | (PG 05) |  |
| Stoffgruppe 15 | (PG 06) |  |

|                     |  |
|---------------------|--|
| Leder Punch         |  |
| Leder Rancho        |  |
| Leder Dolcia, Evita |  |



# Dover



## Modellbeschreibung:

|                        |   |
|------------------------|---|
| <b>Gestell:</b>        | Stahlrohrrahmen, Sperholzplatte   |
| <b>Polsterung:</b>     | <b>Sitz:</b><br>PUR-Schaum<br><b>Rücken:</b><br>PUR-Schaum  |
| <b>Armlehne:</b>       | fest  |
| <b>Rücken:</b>         | fest  |
| <b>Füße:</b>           | Metall Rund-Rohr Rahmengestell schwarz  |
| <b>Funktionen:</b>     | <b>Sessel:</b> Wipp und Drehfunktion ( <b>inklusive</b> )<br><b>Fußhocker</b> nur mit Wippfunktion möglich<br>( <b>nicht als Einzel-Sitzhocker vorgesehen</b> )   |
| <b>Mehrfarbigkeit:</b> | <b>bei Stoffverrabereitung</b><br><b>Sessel</b><br><b>Farbe 1:</b> Sitz-, Rücken, und Armlehne Innenseite<br><b>Farbe 2:</b> Korpus und Armlehne Aussenseite<br><br><b>Hocker</b><br><b>bei Stoffverrabereitung</b><br><b>Farbe 1:</b> Sitz<br><b>Farbe 2:</b> Korpus<br><br><b>bei Lederverarbeitung:</b> nur uni erhältlich |

# Dover

|                 |   |  |
|-----------------|---|--|
|                 |  |  |
|                 | <b>Sessel mit Dreh-<br/>Wippfunktion</b>  | <b>Hocker<br/>geschrägt mit<br/>Wippfunktion</b>                                   |
| <b>Type:</b>    |   |  |
| <b>Typ-Nr.:</b> | <b>1240</b>   | <b>6055</b>  |
| B/H/T in cm     | 96/92/95  | 64/44-40/60  |
| Sitztiefe in cm | 63  | 60   |
| Sitzhöhe in cm  | 46  | 44-40  |

|                |                |  |  |
|----------------|----------------|--|--|
| Stoffgruppe 10 | <b>(PG 01)</b> |  |  |
| Stoffgruppe 11 | <b>(PG 02)</b> |  |  |
| Stoffgruppe 12 | <b>(PG 03)</b> |  |  |
| Stoffgruppe 13 | <b>(PG 04)</b> |  |  |
| Stoffgruppe 14 | <b>(PG 05)</b> |  |  |
| Stoffgruppe 15 | <b>(PG 06)</b> |  |  |

|                     |  |  |
|---------------------|--|--|
| Leder Punch         |  |  |
| Leder Rancho        |  |  |
| Leder Dolcia, Evita |  |  |



# Dover

## Modellbeschreibung:

**Gestell:** Stahlrohrrahmen

**Polsterung:** **Sitz:** PUR-Schaum

**Rücken:** PUR-Schaum

**Armlehne:** wahlweise:

**Typ 1 Metall**  
chromfarbig



**Typ 2 Metall**  
schwarz matt



**Rücken:** wahlweise

**Typ A** glatt



**Typ B** gesteppt



**Aufstehhilfe:** Max. Belastbarkeit 130 kg

**Kopfpolsterverstellung:** generell mit Raster und Rückholfeder ausgestattet

**Füße:** wahlweise:

**Typ A** DT 1 Drehteller Edelstahl

**Typ B** DT 4 Sternfuss Metall: chrom oder schwarz matt

**Typ C** Drehteller DT 2 Holz geschlossen: wahlweise:  
buche  
eiche geölt  
wenge



**Mehrfarbigkeit:** nur uni erhältlich

- Funktionen :**
- Funktion manuell mit Gasdruck:** **inklusive**  
Manuelle Verstellung der Fußstütze.  
Verstellung der Rückenlehne durch innenliegenden Bedienhebel.  
Durch leichten Körperdruck stufenlos verstellbar bis zur Liegeposition.
  - Funktion 2-motorisch:** **gegen Aufpreis**  
Getrennte oder synchrone Verstellung der Fußstütze und Rückenlehne bis zur Liegeposition durch 2 E-Motoren. Gegen Aufpreis auch mit Akku lieferbar.
  - Funktion 2-motorisch mit Aufstehhilfe:** **gegen Aufpreis**  
Getrennte Verstellung der Fußstütze und Rückenlehne bis zur Liegeposition durch 2 E-Motoren. Zusätzlich ausgestattet mit Aufstehhilfe.

**Ergonomie:** Für jede Körpergröße der passende Sessel.  
Neun Ergonomiegrößen preisgleich lieferbar.

**3 Sitzhöhen:** 45 / 47 / 49 cm

**3 Sitztiefen:** 50 / 53 / 55 cm





### Ergonomie-Matrix:

|          | Sitztiefe |       |       |    |
|----------|-----------|-------|-------|----|
|          | 50 cm     | 53 cm | 55 cm |    |
| Sitzhöhe | 45 cm     | S1    | S2    | S3 |
|          | 47 cm     | M1    | M2    | M3 |
|          | 49 cm     | L1    | L2    | L3 |

Alle Ergonomien preisgleich

**Standardmäßig wird der TV-Sessel mit Funktion manuell mit Gasdruck geliefert, alle anderen Funktionen gegen Aufpreis möglich.**

# Dover

|   |   |  |   |   |
|---|---|--|---|---|
|   |  |  |  |  |
|   | <b>Drehessel</b>  | <b>Drehessel<br/>inkl. Funktion<br/>2-motorisch</b>                                | <b>Drehessel<br/>inkl. Funktion<br/>2-motorisch mit<br/>Akku</b>                    | <b>Drehessel<br/>inkl. Funktion<br/>2-motorisch mit<br/>Aufstehhilfe</b>            |
| <b>Type:</b>  |   |  |   |   |
| <b>Typ-Nr.:</b>   | <b>1222</b>   | <b>1222_2M</b>   | <b>1222_2M.AKKU</b>   | <b>1222_2M.ASH</b>  |
| B/H/T in cm<br>(H in Abhängigkeit Sitzhöhe Ergonomie (S1 - L3)) | 70/ 109 - 113 / 80  | 70/ 109 - 113 / 80   | 70/ 109 - 113 / 80  | 70/ 109 - 113 / 80  |
| Sitztiefe in cm   | 50/53/55  | 50/53/55   | 50/53/55  | 50/53/55  |
| Sitzhöhe in cm  | 45/47/49  | 45/47/49   | 45/47/49  | 45/47/49  |
| Sitzbreite in cm  | 51  | 51   | 51  | 51  |
| Liegelänge in cm - bei Sitztiefe 50 cm                          | 159   | 159  | 159   | 159   |
| Liegelänge in cm - bei Sitztiefe 53 cm                          | 162   | 162  | 162   | 162   |
| Liegelänge in cm - bei Sitztiefe 55 cm                          | 164   | 164  | 164   | 164   |

|                |                |  |  |  |
|----------------|----------------|--|--|--|
| Stoffgruppe 10 | <b>(PG 01)</b> |  |  |  |
| Stoffgruppe 11 | <b>(PG 02)</b> |  |  |  |
| Stoffgruppe 12 | <b>(PG 03)</b> |  |  |  |
| Stoffgruppe 13 | <b>(PG 04)</b> |  |  |  |
| Stoffgruppe 14 | <b>(PG 05)</b> |  |  |  |
| Stoffgruppe 15 | <b>(PG 06)</b> |  |  |  |

|                     |  |  |  |  |
|---------------------|--|--|--|--|
| Leder Punch         |  |  |  |  |
| Leder Rancho        |  |  |  |  |
| Leder Dolcia, Evita |  |  |  |  |