

Möbel LETZ

Finden und Wohlfühlen



Typenplan

1462 von Himolla - Polstersofa links truffle

Wichtiger Hinweis für Sie

Etwaige Hinweise des Herstellers in dieser Produktinformation, die sich auf die Gewährleistung beziehen, haben für Sie keinerlei Bindungswirkung und können von Ihnen ignoriert werden. Ihre gesetzlichen Gewährleistungsrechte als Verbraucher uns gegenüber, als Ihrem Verkäufer, werden dadurch in keiner Weise berührt oder eingeschränkt. Sie können sich wegen aller Mängel jederzeit an uns wenden. Darüber hinaus gehende Herstellergarantien bleiben natürlich unberührt. Dieser Artikel wird hergestellt von himolla Polstermöbel GmbH, Landshuter Str. 38, 84416 Taufkirchen, Deutschland

Möbel Letz GmbH
Am Gewerbepark 11
06895 Zahna-Elster

Tel.: 035383 - 6018 50

Fax.: 035383 - 6018 17

1462 BRAVA



1462 BRAVA



MODELLBESCHREIBUNG


BRAVA ist ein modernes Planungsprogramm und umfasst Wohnlandschaften, Sofas und Konstellationen mit Recamiere in verschiedenen Breiten. Der eigens entwickelte Beschlag ist extrem bodenfrei und bietet eine besonders lange und komfortable Beinauflage. Die Relaxsitze enthalten sogar die besonders komfortable Herzwaage-Funktion.

POLSTERUNG

Verarbeitung Polsteroberfläche: leger
Rücken: Formasoft Kaltschaum
Formasoft Polyschaum
Rückenaufgabe: Formasoft Kaltschaum

NAHTBILD

Nahtart: Zierkappnaht
Kontrastziernaht: möglich



SITZKOMFORT

Der Sitzkomfort ist in 2 Härtegraden wählbar:
Superlastic med
Superlastic soft

BEZUGSINFORMATION

Rückenspannteil: echt
Bezugsbesonderheiten: für Mohairstoffe nicht geeignet
Bezugskombination: nicht möglich

KIPPSCHALTER

Die elektrische Funktion erfolgt mit einem Kippschalter seitlich am Sitzfeld.

METALLFUSS

Metallfuß 62 Edelstahloptik
Metallfuß 63 Anthrazit
Metallfuß 69 Beige
Metallfuß 54 Edelstahloptik inkl. Wildeiche
Metallfuß 55 Anthrazit inkl. Wildeiche
Metallfuß 59 Beige inkl. Wildeiche
Mögliche Beiztöne
54 Edelstahloptik, Holzapplikation Wildeiche (016, 017, 617, 681), 55 Anthrazit, Holzapplikation Wildeiche (016, 017, 617, 681), 59 Beige, Holzapplikation Wildeiche (016, 017, 617, 681)



1462 BRAVA



ACHTUNG

Bei der Recamiere mit der Sitzbreite 105cm wird im Lederbezug zusätzlich eine Teilungsnah auf der Sitzfläche benötigt.

Durch die Drehsitzfunktion wird der offene Abschluss zur Beinauflage.

🔌 Varianten sind elektrisch und optional mit Akku erhältlich.

♥ Varianten mit Herzwaage

✂ Varianten mit entsprechenden Vermerk werden aus Gewichts- und technischen Gründen zerlegt angeliefert (eine Aufbauanleitung liegt bei).

ABMESSUNGEN

Für das Hochklappen des Kopfteils wird ein Wandabstand von 13cm benötigt. Für die elektrischen Abschlussrecamiere wird ein Wandabstand von 36cm benötigt.

Durch Hochklappen des Kopfteils vergrößert sich die Sitztiefe um 18cm.

Alle Maßangaben sind ca.-Maße und können geringfügig abweichen.

Die Breitenangabe bei Elementen mit Seitenteil erfolgt auf Basis einer leicht abgewinkelten Stellung der Seitenteile, da nur in dieser Position ein formgerechtes und optisch stimmiges Erscheinungsbild gewährleistet ist.

Für die Betätigung der Relaxfunktion wird ein Wandabstand von 42cm benötigt.

Für den Schwenkbereich der Drehsitzfunktion bei offenen Abschlusselementen wird zusätzlich zu den Gesamtmaßen ein Wandabstand von 16cm benötigt.

AKKU 0920

Der außenliegende Akku macht das Möbel kabellos. Die simple Handhabung durch eine Steckverbindung, sowie die kleine und leicht zu bedienende Ladestation sprechen für sich. Wahlweise in Silber und Anthrazit. Empfehlung: Akku Überzug in passendem Bezug.



RELAXFUNKTION

Der Rücken lässt sich in der Relaxfunktion manuell hochklappen. Die untere Blende integriert das Fußteil, wodurch die Funktion besonders schlank und elegant wirkt. Rücken und Fußteil können in Kombination mit der integrierten Herzwaage bequem elektrisch verstellt werden – für ein Höchstmaß an Entspannung.



RÜCKENFUNKTION

Durch das Hochklappen des Rückens verwandelt sich der Sitz in eine besonders komfortable Ruhezone: Mit größerer Sitztiefe und integrierter Kopfstütze bietet er idealen Halt und maximalen Komfort für entspanntes Sitzen.



1462 BRAVA



SOFAS



B 182 T 102 SB 70	B 182 T 102 SB 70	B 202 T 102 SB 80	B 202 T 102 SB 80	B 222 T 102 SB 90	B 222 T 102 SB 90
-------------------------	-------------------------	-------------------------	-------------------------	-------------------------	-------------------------

60	60	61	61	62	62
-----------	-----------	-----------	-----------	-----------	-----------

SH 47 / METALLFUSS

A	C	A	C	A	C
---	---	---	---	---	---

SOFAS MIT FUNKTION



elektrisch Relaxf.	elektrisch Relaxf.
-----------------------	-----------------------

B 202 T 102 SB 80	B 222 T 102 SB 90
-------------------------	-------------------------

81	82
-----------	-----------

SH 47 / METALLFUSS

B	B
---	---

ABSCHLUSSELEMENTE



B 161 T 102 SB 70	B 161 T 102 SB 70	B 181 T 102 SB 80	B 181 T 102 SB 80	B 201 T 102 SB 90	B 201 T 102 SB 90
-------------------------	-------------------------	-------------------------	-------------------------	-------------------------	-------------------------

63/64 li/re	63/64 li/re	65/66 li/re	65/66 li/re	67/68 li/re	67/68 li/re
--------------------	--------------------	--------------------	--------------------	--------------------	--------------------

SH 47 / METALLFUSS

A	C	A	C	A	C
---	---	---	---	---	---

ABSCHLUSSELEMENTE MIT FUNKTION



elektrisch Relaxf. außen	elektrisch Relaxf. außen	elektrisch Relaxf. außen	elektrisch Relaxf. außen	elektrisch Relaxf.	elektrisch Relaxf.
-----------------------------	-----------------------------	-----------------------------	-----------------------------	-----------------------	-----------------------

B 181 T 102 SB 80	B 181 T 102 SB 80	B 201 T 102 SB 90	B 201 T 102 SB 90	B 181 T 102 SB 80	B 201 T 102 SB 90
-------------------------	-------------------------	-------------------------	-------------------------	-------------------------	-------------------------

19/20 li/re	19/20 li/re	21/22 li/re	21/22 li/re	85/86 li/re	87/88 li/re
--------------------	--------------------	--------------------	--------------------	--------------------	--------------------





SH 47 / METALLFUSS

B	D	B	D	B	B
---	---	---	---	---	---

1462 BRAVA








ABSCHLUSSELEMENTE OFFEN MIT INTEGRIERTER ECKE

			
Drehsitz manuell	Drehsitz manuell		
B 100 T 240 SB 80	B 100 T 240 SB 80	B 100 T 240 SB 80	B 100 T 240 SB 80
55/56 li/re	55/56 li/re	77/78 li/re	77/78 li/re
A	C	A	C

SH 47 / METALLFUSS

ABSCHLUSSRECAMIEREN

				
				elektrisch
B 110 T 195 SB 90	B 110 T 195 SB 90	B 125 T 195 SB 105	B 125 T 195 SB 105	B 125 T 195 SB 105
25/26 li/re	25/26 li/re	27/28 li/re	27/28 li/re	37/38 li/re
A	C	A	C	B

SH 47 / METALLFUSS

HOCKER



B 110
T 65
SB -
03

SH 47 / METALLFUSS

A