

# Möbel LETZ

*Finden und Wohlfühlen*



## Typenplan

Gloria-Dream von Gomab - Holz-Doppelbett Kiefer mit Liegefläche 200x2

### **Wichtiger Hinweis für Sie**

Etwaige Hinweise des Herstellers in dieser Produktinformation, die sich auf die Gewährleistung beziehen, haben für Sie keinerlei Bindungswirkung und können von Ihnen ignoriert werden. Ihre gesetzlichen Gewährleistungsrechte als Verbraucher uns gegenüber, als Ihrem Verkäufer, werden dadurch in keiner Weise berührt oder eingeschränkt. Sie können sich wegen aller Mängel jederzeit an uns wenden. Darüber hinaus gehende Herstellergarantien bleiben natürlich unberührt.

Möbel Letz GmbH  
Am Gewerbepark 11  
06895 Zahna-Elster

Tel.: 035383 - 6018 50

Fax.: 035383 - 6018 17



# GLORIA SCHLAFEN

Polar-Astkiefer | Gelaugt & geölt

GOMAB

MÖBEL ZUM LEBEN. | MASSIV. INNOVATIV. WERTVOLL.

Gültig ab: 01.01.2021



## PRODUKTBESCHREIBUNG:

Einsatzbereiche: - Schlafzimmer  
Holzart: - Polar-Astkiefer massiv  
Oberfläche: - Gelaugt & geölt

- 1 Hochwertige massive, FSC zertifizierte, nordische Polar-Astkiefer
- 2 Massivholzgerechtes Design und hochwertige Verarbeitung
- 3 Formstabilität durch traditionelle, meisterhafte Stabverleimung
- 4 Hochwertige Metallgriffe, Schubkästen auf Metallschienen
- 5 Viele Kombinationsmöglichkeiten, individuell planbar

Alle Hölzer stammen aus kontrolliertem Anbau. Wir legen großen Wert auf besonders hochwertige Verarbeitung nach alter Handwerkstradition. Das hochwertige Sortiment ist eine nennenswerte Bereicherung für Ihr Zuhause.

## PRODUKTINFORMATION:

Wir bieten Ihnen ein Naturprodukt. Möbel aus Massivholz sind echte Unikate. Jedes Möbelstück unterscheidet sich in der Struktur und Farbe des Holzes. Alle Teile (außer Rückwände und Schubladenböden) werden aus massivem Holz hergestellt.

- **Holzart:** Hochwertige massive, FSC zertifizierte, nordische Polar-Astkiefer gelaugt und geölt. Fronten stabverleimt. Bettrahmen in massiver Materialstärke von 4cm.

Die Oberflächenbehandlung „gelaugt und geölt“ erfolgt nach traditioneller Art mit Lauge und Natur-Öl. Dieses aufwendige Verfahren lässt die Holzmaserung besonders schön hervorspringen.

- **Beschläge:** Schubladen auf Metall-Teleskop-Schienen, Scharniere und Griffe aus Metall oder als elegante Griffmulden

- **Weiteres:** Dauerhaft geschützte Oberflächen / Schubladezargen aus Massivholz

- **Aufpreisartikel:** Extra Holzfachböden & Kleiderstangen, integrierte LED-Beleuchtung, Aufbauleuchten u.v.a.

## TECHNISCHE INFORMATION (ALGEMEINE ANGABE):

Belastbarkeiten (alle Angaben gelten bei gleichmäßiger Belastung):

- **Glasfachböden 6 mm:** max. 5 kg | **Glasfachböden 8 mm:** max. 10 kg
- **Holzfachböden:** max. 20 kg
- **Schubladen bis 50 cm Breite:** max. 10 kg | **Schubladen über 50 cm Breite:** max. 15 kg
- **Esstische:** max. 50 kg | **Stühle:** max. 150 kg
- **Wandborde / -paneele:** max. 10 kg | **Andere Hängeelemente:** max. 25 kg
- **Glas-Mediaborde:** max. 20 kg

## WICHTIGER HINWEIS FÜR DIE AUSLIEFERUNG:

Alle Korpusmöbel werden montiert geliefert.

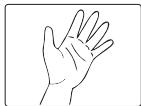
## QUALITÄTSMERKMALE:



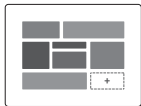
Nordische Polar-Astkiefer



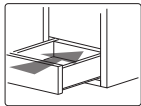
Massivholzgerechtes Design



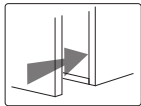
Einsatz von viel Handarbeit



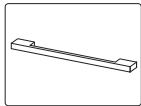
Modulsystem: individuell planbar!



Schubkästen mit Selbstzug & Dämpfung



Türen mit Dämpfung



Hochwertige Metallgriffe

Die Beleuchtung enthält eingebaute LED-Lampen. Diese können in den Leuchten nicht ausgetauscht werden. Die LED-Lampen sind besonders stromsparende Leuchtmittel

## BESONDERHEITEN:

Charakteristische Wuchsmerkmale eines Baumes wie Zeichnung, Struktur und Farbe zeigen seine Lebensgeschichte. Kein Baum gleicht dem anderen. Diese abweichenden Natur- und Wachstumsmerkmale machen aus jedem individuell planbaren Echtholzmöbel in modellbezogener Material- und Verarbeitungsstruktur ein wahres Unikat mit einem einzigartigen Erscheinungsbild. Eine absolute Farb- und Strukturgleichheit, beispielsweise zwischen Planungsmuster und Lieferung, kann deshalb nicht garantiert werden. Diese natürlichen Farbspiele sind eine werttypische Eigenschaft des gewachsenen Naturwerkstoffes und ein wesentliches, unverwechselbares Echtheitsmerkmal, kein Beandstandungsgrund.

## LUFTFEUCHTIGKEIT:

Holz ist ein natürlicher Werkstoff, der ständig Feuchtigkeit aufnimmt und wieder abgibt, je nach Feuchtigkeitsgehalt der Umgebung. Darum sollten Möbel keiner extrem großen oder geringen Luftfeuchtigkeit ausgesetzt werden. Massivholz benötigt 45-55% relative Luftfeuchtigkeit und ein Wohnklima von 18-23 °C. Auf schwankende Raumtemperaturen und Luftfeuchtigkeit – auch Jahreszeiten bedingt – reagiert das Holz. Es „arbeitet“ stets. Spannungen im Holz sowie Haarrissen, ein Verziehen, Schwinden oder Reißen des Materials sind daher nicht immer auszuschließen. Alle vorgenannten Merkmale sind typisch für Naturwerkstoffe und geben keinen Anlass zu Beanstandungen. Funktion, Gebrauch, Wert und Haltbarkeit dieser Möbel werden durch diese Merkmale nicht beeinträchtigt.

## LICHTEINWIRKUNG BEI MÖBELN:

Starkes Kunst- und insbesondere Sonnenlicht verändert Oberflächen, besonders Holzoberflächen. Diese Art von „Sonnenbrand“ lässt Naturhölzer vergilben, gebeizte Hölzer ausbleichen. Schützen Sie Ihre wertvollen Möbel unbedingt vor extremer Lichteinwirkung, da eine einhundertprozentige Lichtechtheit materialbedingt nicht zu erreichen ist. Das Sonnenlicht verändert alle Materialien! Besondere Vorsicht ist deshalb in hellen Südzimmern mit viel Glas geboten, dort sollten bei direkter Sonneneinstrahlung Vorhänge oder Jalousien geschlossen werden, da sonst eine Oberfläche schon nach wenigen Wochen an den beschienenen Stellen holzartbezogen heller oder dunkler werden kann.

## FAZIT:

Massives Holz ist ein „lebendiger“ Werkstoff, der sich bei starken Schwankungen von Temperatur und Luftfeuchtigkeit geringfügig verändern kann. Da für Gomab Möbel nur gut abgelagerte Hölzer verwendet werden, ist dieser Effekt auf ein Minimum begrenzt. Funktion und Gebrauchswert sind keinesfalls eingeschränkt. Massivholzmöbel sollten in keinem Fall extrem trockener Zentralluft, überhöhten oder zu niedrigen Zimmertemperaturen sowie starker Feuchtigkeit ausgesetzt sein.

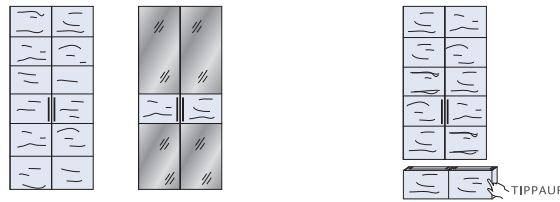
## REINIGUNGS- UND PFLEGEHINWEIS:

Beim Aufbau oder der täglichen Benutzung können winzige Gebrauchsspuren entstehen. Das ist völlig normal und kein Fabrikationsfehler. Sie sind kein Grund für Beanstandungen. Vermeiden Sie Gegenstände über die Holzoberfläche zu schieben, da dies Kratzer verursachen kann. Scharfkantige und spitze Gegenstände sollten vom Holz fern gehalten werden. Setzen Sie das Möbelstück keiner dauerhaften Nässe aus. Feuchte Flächen sollten generell mit einem trockenen Baumwolltuch abgetupft werden; verschüttete Flüssigkeiten (z.B. Fruchtsäfte) sofort mit einem saugfähigen Küchenpapier oder Tuch entfernen – nicht einreiben! – damit diese nicht in die Oberfläche eindringen können. Nutzen Sie für die normale Reinigung weiche Materialien. Sofern notwendig, können die Möbel mit einem leicht angefeuchteten Putztuch gereinigt werden. Wischen Sie hiernach die Flächen immer gründlich trocken. Bitte nicht auf einer Stelle reiben, keine silikonhaltigen Möbelpflegemittel verwenden! Versuchen Sie niemals Schadstellen mit Lösungsmitteln zu entfernen (z.B. Fleckentferner, Terpentin, Benzin)! Bei feuchten Räumen achten Sie bitte darauf regelmäßig zu lüften. Auch übermäßig trockene Luft fördert das Verziehen der Massivholzteile. Pflegen Sie Ihre Möbel regelmäßig! Bitte sprechen sie Ihren Einrichtungsberater auf ein optimales Pflegeprogramm an. Pflege- und Reparatur-Sets finden Sie auch in dieser Preisliste.

## SCHADSTOFFGEPRÜFT:

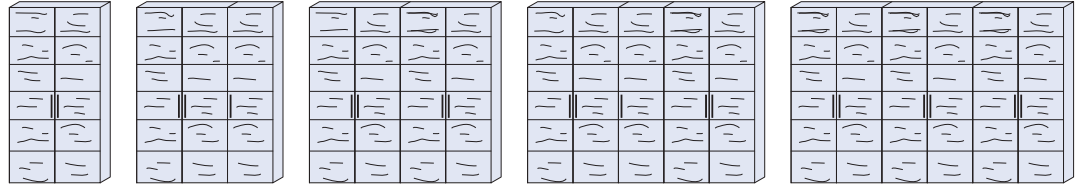
Unsere Möbel sind schadstoffgeprüft gemäß den geltenden Bestimmungen.

## MODELL-ÜBERSICHT



Fronten  
50-60 / 220 / 2  
GLKS600-650K2

Endlos Kleiderschrank-System (Höhe 223 cm, Breite ... cm, Tiefe 60 cm)




Fronten	2-trg.	3-trg.	4-trg.	5-trg.	6-trg.
50er Raster	103 cm	154 cm	204 cm	255 cm	305 cm
60er Raster	123 cm	184 cm	244 cm	305 cm	365 cm

Kopfteile



GLKT800-940K2

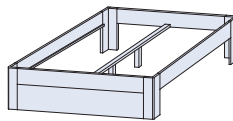
Nakos  
45 / 19 / 35



GLNA550K2

GLNA555K2

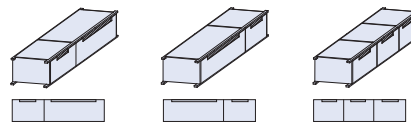
Betten



GLBT100-205K2

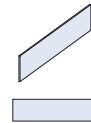
Breiten:  
100, 140, 160, 180,  
200 cm  
Höhen:  
49 und 56 cm  
Längen:  
200 und 220 cm

Schubkastenmodule  
180 / 29-36 / 60



GLBT510-535K2

Blindseite  
180 / 29-36 / 2



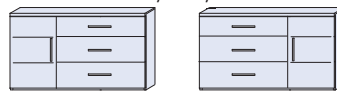
GLBT500-505K2

90 / 80 / 48



GLBK200K2

135 / 80 / 48



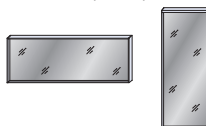
GLBK250K2

180 / 80 / 48



GLBK300K2

135 / 60 / 7

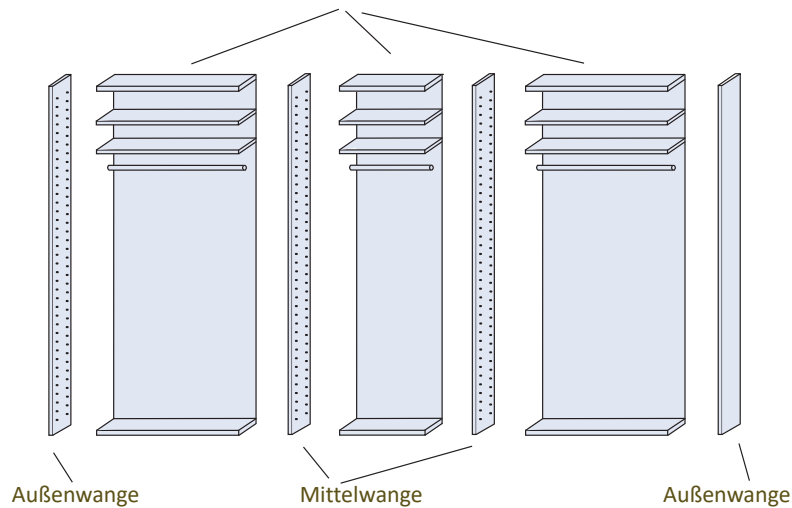


GLBK400K2

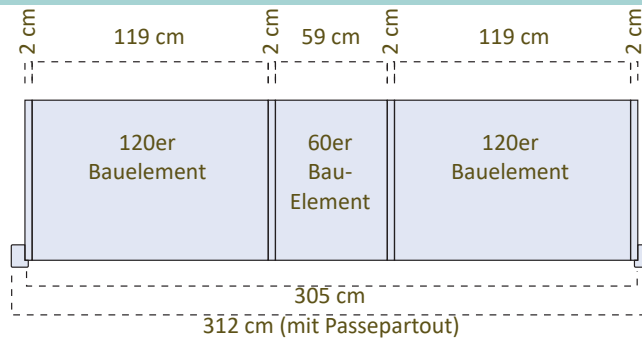
## PRODUKTIONS-ARTIKEL

### GLORIA PLANUNGSHILFE

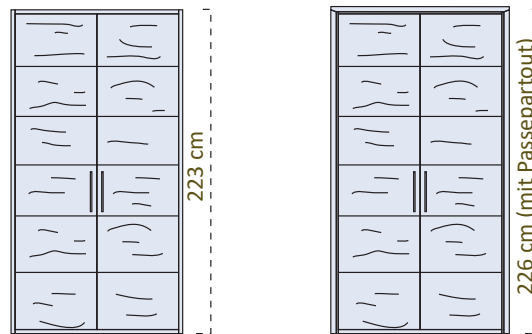
Bauelemente in 50er, 60er, 100er oder 120er Raster



### GLORIA BESTELLBEISPIEL - MAßRASTER



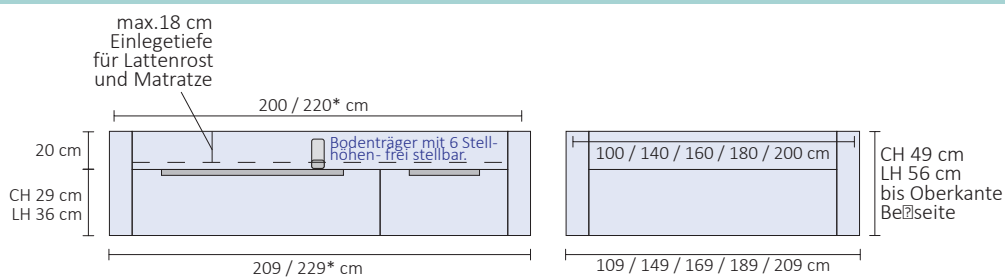
Bauelement	Breite
50	49 cm
60	59 cm
100	99 cm
120	119 cm



### BETTRAHMEN-AUßENMASSE

Liegefläche	Comfortbett	Luxusbett
100 x 200	109 x 49 x 209 cm	109 x 56 x 209 cm
140 x 200	149 x 49 x 209 cm	149 x 56 x 209 cm
160 x 200	169 x 49 x 209 cm	169 x 56 x 209 cm
180 x 200	189 x 49 x 209 cm	189 x 56 x 209 cm
200 x 200	209 x 49 x 209 cm	209 x 56 x 209 cm

### BETT-MAßANGABEN



\* Überlänge. CH = Comfortbett, LH = Luxusbett.

### KLEIDERSCHRANK

#### SCHRITT 1 KORPUSSE

#### Unser Tipp:

Als Sonderanfertigung können wir Ihren Kleiderschrank auch an Ihre Deckenhöhe anpassen. **Max. Höhe 2,50 Meter!**

#### BAUELEMENTE

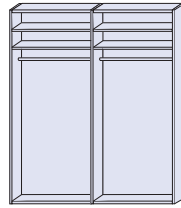
#### WANGEN

#### SCHRITT 2 ZUBEHÖR

##### Hinweis Fachböden:

Extra Fachböden für den Artikel "Inneneinteilung" können auf Anfrage als Sonderanfertigung bestellt werden.

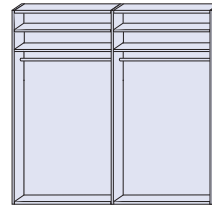
## KLEIDERSCHRANK-KORPUSE



**Korpus 100+100**  
204 x 223 x 58 cm

**Bestell-Nr.**  
GLK1010K2

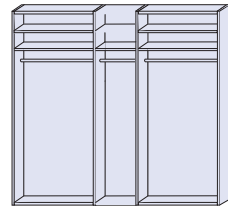
**Preis**



**Korpus 120+120**  
244 x 223 x 58 cm

**Bestell-Nr.**  
GLK1212K2

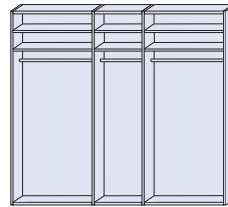
**Preis**



**Korpus 100+50+100**  
255 x 223 x 58 cm

**Bestell-Nr.**  
GLK10510K2

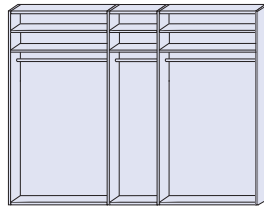
**Preis**



**Korpus 100+60+100**  
265 x 223 x 58 cm

**Bestell-Nr.**  
GLK10610K2

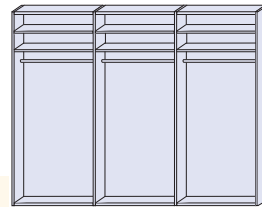
**Preis**



**Korpus 120+60+120**  
305 x 223 x 58 cm

**Bestell-Nr.**  
GLK12612K2

**Preis**

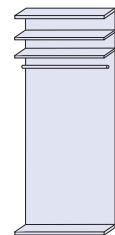


**Korpus 100+100+100**  
305 x 223 x 58 cm

**Bestell-Nr.**  
GLK101010K2

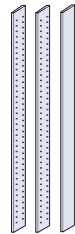
**Preis**

Gloria ist ein Endlos-Kleiderschrank. Stellen Sie Ihre Wunschkombination selbst zusammen:



**Bauelemente** - mit 2 Holzfachböden und 1 Kleiderstange

	Breite x Höhe x Tiefe	Bestell-Nr.	Preis
<b>Bauelement 50</b>	49 x 223 x 58 cm	GLKS020K2	
<b>Bauelement 60</b>	59 x 223 x 58 cm	GLKS040K2	
<b>Bauelement 100</b>	99 x 223 x 58 cm	GLKS060K2	
<b>Bauelement 120</b>	119 x 223 x 58 cm	GLKS080K2	



**Wangen** - Außenwangen: Set links & rechts, Mittelwange: 1 St.

	Breite x Höhe x Tiefe	Bestell-Nr.	Preis
<b>Außenwangen</b>	2 St. 2 x 223 x 58 cm	GLKS510K2	
<b>Mittelwange</b>	2 x 223 x 58 cm	GLKS520K2	

## INNENAUSSTATTUNG | TÜREN



**Holzfachboden für Bauelement:**

	Breite x Höhe x Tiefe	Bestell-Nr.	Preis
<b>50</b>	49 x 2 x 50 cm	GLMT310K2	
<b>60</b>	59 x 2 x 50 cm	GLMT320K2	
<b>100</b>	99 x 2 x 50 cm	GLMT330K2	
<b>120</b>	119 x 2 x 50 cm	GLMT340K2	



**Kleiderstange** - aus Metall, mit Befestigung für Bauelement:

	Länge	Bestell-Nr.	Preis
<b>50</b>	49 cm	KS490	
<b>60</b>	59 cm	KS590	
<b>100</b>	99 cm	KS990	
<b>120</b>	119 cm	KS1190	

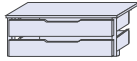


**LED-beleuchtete Kleiderstange** - mit Trafo, Zuleitung und Tür-Automatik für Bauelement:

	Länge	Bestell-Nr.	Preis
<b>100</b>	99 cm	LED-KS990	
<b>120</b>	119 cm	LED-KS1190	

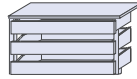
### SCHRITT 2 ZUBEHÖR

### INNENAUSSTATTUNG



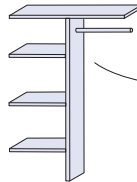
**2er Schubkasten-Einsatz** - mit 2 Schubkästen auf Soft-Close Laufschielen (versteckt hinter Tür), Schubkästen montiert.

für Bauelement:	Breite x Höhe x Tiefe	Bestell-Nr.	Preis
100	99 x 36 x 50 cm	GLMT432K2	
120	119 x 36 x 50 cm	GLMT442K2	



**3er Schubkasten-Einsatz** - mit 3 Schubkästen auf Soft-Close Laufschielen (versteckt hinter Tür), Schubkästen montiert.

für Bauelement:	Breite x Höhe x Tiefe	Bestell-Nr.	Preis
100	99 x 53 x 50 cm	GLMT433K2	
120	119 x 53 x 50 cm	GLMT443K2	

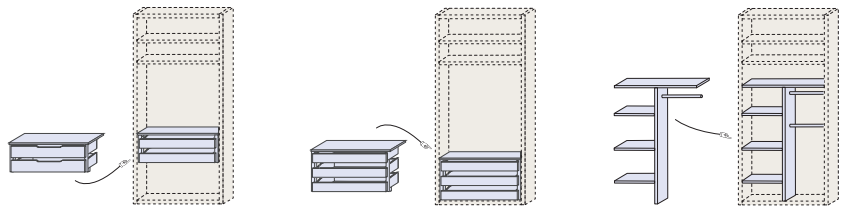


**Innen-Einteilung** - bestehend aus Oberplatte, Mittelwange, 3 Holzfachböden und 1 Kleiderstange, auch spiegelbildlich montierbar.

für Bauelement:	Breite x Höhe x Tiefe	Bestell-Nr.	Preis
100	99 x 150 x 50 cm	GLMT350K2	
120	119 x 150 x 50 cm	GLMT360K2	

#### Produkt-Info:

Schubkasten-Einsätze sind in der Höhe variabel montierbar.

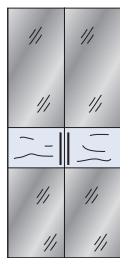


### TÜREN



**Front 1.1** - mit 6 horizontalen Holz-Segmenten

für Bauelement:	Breite x Höhe	Bestell-Nr.	Preis
50, Tür links	50 x 220 cm	GLKS601K2	
50, Tür rechts	50 x 220 cm	GLKS602K2	
60, Tür links	60 x 220 cm	GLKS611K2	
60, Tür rechts	60 x 220 cm	GLKS612K2	
100, Doppel-Türen	2 St. 50 x 220 cm	GLKS600K2	
120, Doppel-Türen	2 St. 60 x 220 cm	GLKS610K2	



**Front 1.2** - Spiegeltür mit 1 horizontalem Holz-Segment

für Bauelement:	Breite x Höhe	Bestell-Nr.	Preis
50, Tür links	50 x 220 cm	GLKS621K2	
50, Tür rechts	50 x 220 cm	GLKS622K2	
60, Tür links	60 x 220 cm	GLKS631K2	
60, Tür rechts	60 x 220 cm	GLKS632K2	
100, Doppel-Türen	2 St. 50 x 220 cm	GLKS620K2	
120, Doppel-Türen	2 St. 60 x 220 cm	GLKS630K2	

### SCHRITT 3 FRONTEN

#### Holztür



#### Front 1.1 & 1.3

#### Spiegeltür



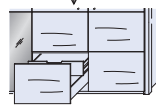
#### Front 1.2

**SCHRITT 3  
FRONTEN**



**Front 1.3-** mit 5 horizontalen Holz-Segmenten  
(nur mit Tippauf Schubladen-Block kombinierbar!)

für Bauelement:	Breite x Höhe x Tiefe	Bestell-Nr.	Preis
100, Doppel-Türen	2 St. 50 x 184 x 2 cm	GLKS640K2	
120, Doppel-Türen	2 St. 60 x 184 x 2 cm	GLKS650K2	




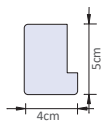
**Tippauf Schubladen-Block-** 2 Schubladen mit Tippauf-Beschlag und Soft-Close Laufschienen, dahinter 2 versteckte Schubladen auf Kugellaufschienen. Montiert. (nur mit Front 1.3 kombinierbar!)

für Bauelement:	Breite x Höhe x Tiefe	Bestell-Nr.	Preis
100	99 x 44 x 50 cm	GLMT640K2	
120	119 x 44 x 50 cm	GLMT650K2	



**PASSEPARTOUT**

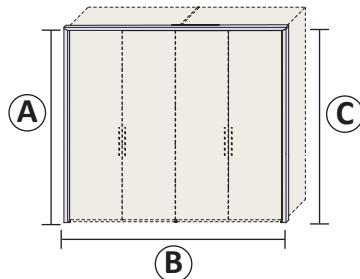
**SCHRITT 4  
PASSEPARTOUT**



Passepartouts für Standard-Kleiderschränke:

für Korpus:	Breite x Höhe x Tiefe	Bestell-Nr.	Preis
100+100	211 x 226 x 5 cm	GLMT110K2	
120+120	251 x 226 x 5 cm	GLMT130K2	
100+50+100	262 x 226 x 5 cm	GLMT150K2	
100+60+100	272 x 226 x 5 cm	GLMT170K2	
120+60+120	312 x 226 x 5 cm	GLMT190K2	
100+100+100	312 x 226 x 5 cm	GLMT190K2	

Passepartouts für individuelle Kleiderschränke:



Passepartout wird nach Laufmeter-Preis berechnet.  
Preis-Kalkulation = A+B+C

Bestell-Nr.	Preis (pro LfM.)
GLMT100K2-LFM	

**Produkt-Info:**


Horizontale Passepartout-Leisten länger als 2,45 Meter wird aus Transportgründen in 2 Teilen gefertigt und geliefert.

**SCHRITT 5  
BELEUCHTUNG**



**StarLine LED-** LED-Aufbauleuchten aus Metall, 12 Volt und 3 Watt mit Trafo und Zuleitung

	Bestell-Nr.	Preis
1 Stück	LEDAFBL01-1	
Set von 2 Stück	LEDAFBL01-2	
Set von 3 Stück	LEDAFBL01-3	



**LED Dimmer-Fernbedienung** für StarLine LED (nur geeignet für 12 Volt LED Systeme)

	Bestell-Nr.	Preis
1 Set	LED-DF1	

**Haben Sie an alle Teile gedacht? Ihre Checkliste:**

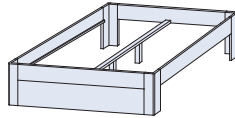
- Korpus / Bauelemente
- Front
- Schubkasten-Einsätze / Innen-Einteilung
- Passepartout-Kranz
- LED-Beleuchtung: Kleiderstange / Aufbauleuchte



### BETTEN

#### SYSTEM-BETT

#### SCHRITT 1 RAHMEN



#### Bettrahmen

Kopf- und Fußseite, 2 Bettseiten und Mittelsprosse.  
Erhältlich in 2 Höhen (bis oberste Bettkante):  
- Comfort-Höhe 49 cm. (CH) - Luxus-Höhe 56 cm. (LH)

#### Produkt-Info:

Bettrahmen in massiver Material-Stärke 4 cm.

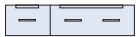
#### SCHRITT 2 SCHUBKASTEN / BLINDSEITE

#### Produkt-Info:

Schubkasten-Module und Blindseiten sind mischbar. Unter ein 100er Bett passt nur 1 Schubkasten-Modul.

Betten sind auch ohne Schubkasten und/oder Blindseiten montierbar.

Verschiedene Griffe und Knöpfe für Schubkasten können optional dazu bestellt werden. Details erfragen Sie in unserem Service-Büro.



Liegefläche	Comfortbett (Höhe 49 cm)	Preis	Luxusbett (Höhe 56 cm)	Preis
100 x 200	GLBT100K2		GLBT105K2	
140 x 200	GLBT140K2		GLBT145K2	
160 x 200	GLBT160K2		GLBT165K2	
180 x 200	GLBT180K2		GLBT185K2	
200 x 200	GLBT200K2		GLBT205K2	

#### Schubkasten-Modul

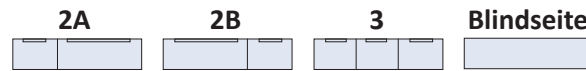
Mit Soft-Close Laufschienen und staubsicher abgedeckt. Montiert. Tiefe 58 cm.

**2A**- 1 kleine Schublade links, 1 große Schublade rechts

**2B**- 1 große Schublade links, 1 kleine Schublade rechts

**3**- 3 Schubladen

**Blindseite**- unter der Bettseite montierbar (anstatt Schubkasten-Modul)



Modul	für Comfortbett	Preis	für Luxusbett	Preis
<b>2A</b>	GLBT510 K2		GLBT515K2	
<b>2B</b>	GLBT520 K2		GLBT525K2	
<b>3</b>	GLBT530 K2		GLBT535K2	
<b>Blindseite</b>	GLBT500 K2		GLBT505K2	

#### Blende für Kopfseite für Bett im freien Raum. Sonderanfertigung!



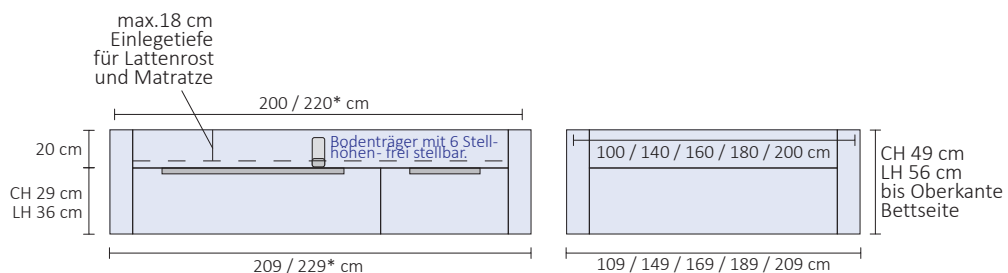
Pauschalpreis Comfortbett:

Pauschalpreis Luxusbett:

#### BETTRAHMEN- AUSSENMASSE:

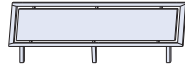
Liegefläche	Comfortbett	Luxusbett
100 x 200	109 x 49 x 209 cm	109 x 56 x 209 cm
140 x 200	149 x 49 x 209 cm	149 x 56 x 209 cm
160 x 200	169 x 49 x 209 cm	169 x 56 x 209 cm
180 x 200	189 x 49 x 209 cm	189 x 56 x 209 cm
200 x 200	209 x 49 x 209 cm	209 x 56 x 209 cm

#### BETT- MASSANGABEN:

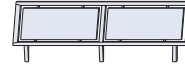


SCHRITT 3  
KOPFTEILE

KOPFTEILE

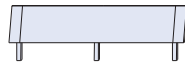


**Kopfteil A.1** mit Holz-Paneel  
im Rahmen  
(100 & 140 cm)



**Kopfteil A.1** mit 2 Holz-  
Paneelen im Rahmen  
(160, 180 & 200 cm)

für:	Breite x Höhe	Bestell-Nr.	Preis
<b>Bett-Breite 100</b>	109 x 43 cm	<b>GLKT900K2</b>	
<b>Bett-Breite 140</b>	149 x 43 cm	<b>GLKT910K2</b>	
<b>Bett-Breite 160</b>	169 x 43 cm	<b>GLKT920K2</b>	
<b>Bett-Breite 180</b>	189 x 43 cm	<b>GLKT930K2</b>	
<b>Bett-Breite 200</b>	209 x 43 cm	<b>GLKT940K2</b>	



**Kopfteil B.1**  
mit 1 Holz-Paneel  
(alle Bett-Breiten)

für:	Breite x Höhe	Bestell-Nr.	Preis
<b>Bett-Breite 100</b>	109 x 43 cm	<b>GLKT800K2</b>	
<b>Bett-Breite 140</b>	149 x 43 cm	<b>GLKT810K2</b>	
<b>Bett-Breite 160</b>	169 x 43 cm	<b>GLKT820K2</b>	
<b>Bett-Breite 180</b>	189 x 43 cm	<b>GLKT830K2</b>	
<b>Bett-Breite 200</b>	209 x 43 cm	<b>GLKT840K2</b>	

ZUBEHÖR

BETT-ZUBEHÖR

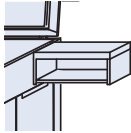


**Gedo LED-Leselampen,**  
verstellbar, Arm 40 cm, Lichtspot ø 60 mm / Stärke 16 mm, mit integriertem Touch-Schalter,  
Neutralweiß, 1,1 Watt, mit Trafo und Zuleitung (Angaben für 1 LED-Lampe). Links, rechts  
oder oben stellbar.

für:		Bestell-Nr.	Preis
<b>alle Kopfteile</b>	<b>1 St.</b>	<b>LEDLS02-1</b>	
<b>alle Kopfteile</b>	<b>Set von 2 St.</b>	<b>LEDLS02-2</b>	

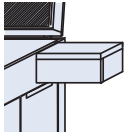
SCHRITT 4  
NAKOS

NAKOS & ZUBEHÖR



**Nako A mit Holz-Ablage,**  
für Befestigung an Bett-Seite, links und rechts montierbar. Montiert.

	Breite x Höhe x Tiefe	Bestell-Nr.	Preis
1 St.	45 x 19 x 35 cm	GLNA550K2	



**Nako B mit Schublade auf Soft-Close Schienen,**  
für Befestigung an Bett-Seite, links und rechts montierbar. Montiert.

	Breite x Höhe x Tiefe	Bestell-Nr.	Preis
1 St.	45 x 19 x 35 cm	GLNA555K2	



**Qi-Wireless Ladestation**

zum kabellosen Aufladen von Mobil-telefonen, ca. Ø 70 mm, 5 V/DC, 1000 mAh, als Set mit passendem Netzteil (Strom-anchluss über USB-Stecker+ Adapter, Kabellänge 1,15 m)

Die Montage erfordert eine vom Fachmann durchgeführte Lochbohrung (ca. Ø 60 mm).

**Mit werkseitiger Montage:**

Z-QiW1-MO\*

Ohne werkseitige Montage:

Z-QiW1

**Mit Qi-Wireless kabellos Smartphones aufladen!**

Viele neue Smartphone-Modelle der meisten bekannten Hersteller unterstützen bereits das kabellose Aufladen mittels Qi-Wireless-Technologie – entweder direkt oder, wenn nicht standardmäßig möglich, mit Hilfe einer Spezialhülle.



**USB-Ladestation**

mit zwei Eingängen, ca. Ø 37 mm, 12V, 24 W, als Set mit passendem Netzteil, Kabellänge 2 m

Die Montage erfordert eine vom Fachmann durchgeführte Lochbohrung (ca. Ø 28 mm).

**Mit werkseitiger Montage:**

Z-USB1-MO\*

Ohne werkseitige Montage:

Z-USB1

**Haben Sie an alle Teile gedacht? Ihre Checkliste:**

- Bettrahmen
- Schubkasten-Modul
- Kopfteil
- Nachtkonsolen
- Zubehör: LED-Leselampen, Ladestationen usw.

BEIMÖBEL

Bestell-Nr. / Preis

Produkt-Info:

Schubkästen sind vormontiert. Alle Schubkästen sind im Standard mit Soft-Close Schienen ausgerüstet.

KOPFTEILE

**Sideboard 200**  
mit 3 Schubkästen,  
90 x 80 x 48 cm



**GLBK200K2M** montiert  
**GLBK200K2** zerlegt

**Sideboard 250 A**  
mit 3 Schubkästen, 1 Holztür und  
1 Holzfachboden, 135 x 80 x 48 cm



**GLBK250K2M** montiert  
**GLBK250K2** zerlegt

**Sideboard 250 B**  
mit 3 Schubkästen, 1 Holztür und  
1 Holzfachboden, 135 x 80 x 48 cm



**GLBK255K2M** montiert  
**GLBK250K2** zerlegt

**Sideboard 180 (montiert)**  
mit 3 Schubkästen, 2 Holztüren und 2  
Holzfachböden, 180 x 80 x 48 cm



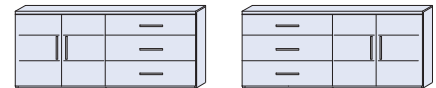
**GLBK300K2M** montiert

**Sideboard 180 (zerlegt)**  
mit 3 Schubkästen, 2 Holztüren und 2  
Holzfachböden, 180 x 80 x 48 cm



**GLBK300K2** zerlegt


Montagebeispiele für Sideboard 180  
(Nur bei zerlegter Variante möglich!):



**Schubkasten-Trenneinrichtung** aus Massivholz, Set  
von 2 St.

**GLBKST2K2**

Einbau-Möglichkeiten:



**Wandspiegel 135**  
Spiegel im Holz-Rahmen,  
mit Ablage, 135 x 60 x 10 cm



**GLBK400K2**

10 cm



Auch vertikal montierbar:



PFLEGE



**K2 Pflegeset Natur-Öl**  
100ml Naturöl.

**P-PST-NOL**

**K2 Reparaturset Natur-Öl**  
100ml Naturöl + ca. 1 cm<sup>3</sup> Reparaturwachs in  
Kiefer-Farbtönen + Schleifschwamm.

**P-RST-NOL**



VORSCHLAGS-KOMBINATION GLKS01

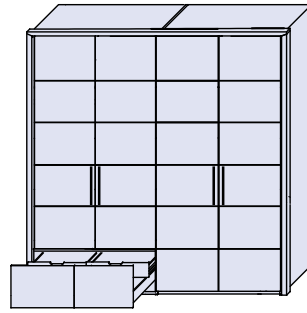
Vorschlag GLKS01 bestehend aus:

- 1x GLK1010K2- Korpus 100+100
- 1x GLKS600K2- Front 1.1 (Doppel-Türen)
- 1x GLKS640K2- Front 1.3 (Doppel-Türen)

Preis

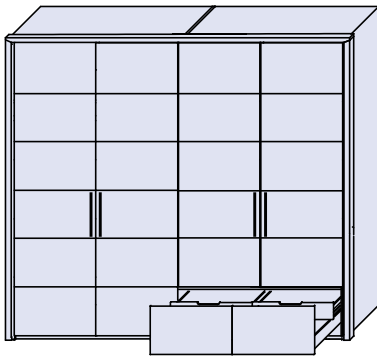
Aufpreisartikel:

- 1x GLMT110K2- Passepartout
- 1x GLMT640K2- Tippauf Schubladen-Block



204/211 x 223/226 x 60 cm (B x H x T)

VORSCHLAGS-KOMBINATION GLKS02



244/251 x 223/226 x 60 cm (B x H x T)

Vorschlag GLKS02 bestehend aus:

- 1x GLK1212K2- Korpus 120+120
- 1x GLKS610K2- Front 1.1 (Doppel-Türen)
- 1x GLKS650K2- Front 1.3 (Doppel-Türen)

Preis

Aufpreisartikel:

- 1x GLMT130K2- Passepartout
- 1x GLMT650K2- Tippauf Schubladen-Block

VORSCHLAGS-KOMBINATION GLKS03

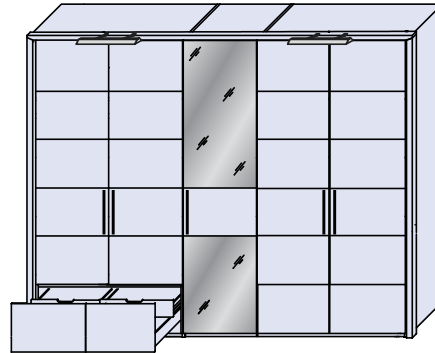
Vorschlag GLKS03 bestehend aus:

- 1x GLK10510K2- Korpus 100+50+100
- 1x GLKS600K2- Front 1.1 (Doppel-Türen)
- 1x GLKS640K2- Front 1.3 (Doppel-Türen)
- 1x GLKS622K2- Front 1.2 (Tür rechts)

Preis

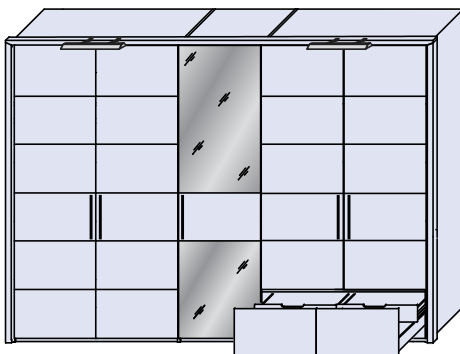
Aufpreisartikel:

- 1x GLMT150K2- Passepartout
- 1x LEDAFBL01-2- LED-Aufbau-leuchten (Set von 2 Stück)
- 1x GLMT640K2- Tippauf Schubladen-Block



255/261 x 223/226 x 60 cm (B x H x T)

VORSCHLAGS-KOMBINATION GLKS04



265/271 x 223/226 x 60 cm (B x H x T)

Vorschlag GLKS04 bestehend aus:

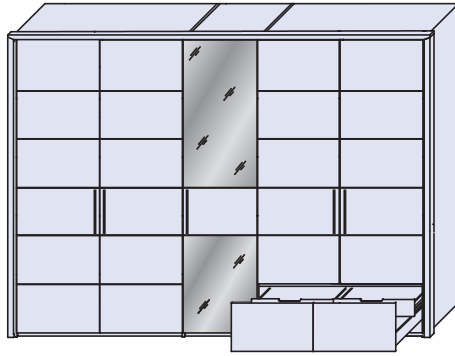
- 1x GLK10610K2- Korpus 100+60+100
- 1x GLKS600K2- Front 1.1 (Doppel-Türen)
- 1x GLKS640K2- Front 1.3 (Doppel-Türen)
- 1x GLKS632K2- Front 1.2 (Tür rechts)

Preis

Aufpreisartikel:

- 1x GLMT170K2- Passepartout
- 1x LEDAFBL01-2- LED-Aufbau-leuchten (Set von 2 Stück)
- 1x GLMT640K2- Tippauf Schubladen-Block

VORSCHLAGS-KOMBINATION GLKS05



305/311 x 223/226 x 60 cm (B x H x T)

Vorschlag GLKS05 bestehend aus:

- 1x GLK12612K2- Korpus 120+60+120
- 1x GLKS610K2- Front 1.1 (Doppel-Türen)
- 1x GLKS650K2- Front 1.3 (Doppel-Türen)
- 1x GLKS632K2- Front 1.2 (Tür rechts)

Preis

Aufpreisartikel:

- 1x GLMT190K2- Passepartout
- 1x GLMT650K2- Tippauf Schubladen-Block

VORSCHLAGS-KOMBINATION GLKS06

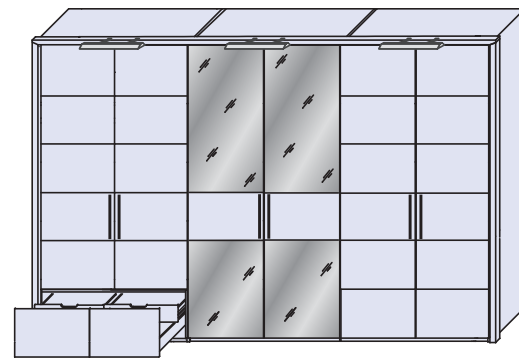
Vorschlag GLKS06 bestehend aus:

- 1x GLK101010K2- Korpus 100+100+100
- 1x GLKS600K2- Front 1.1 (Doppel-Türen)
- 1x GLKS640K2- Front 1.3 (Doppel-Türen)
- 1x GLKS620K2- Front 1.2 (Doppel-Türen)

Preis

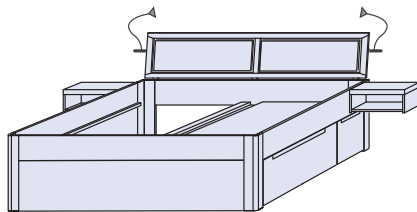
Aufpreisartikel:

- 1x GLMT190K2- Passepartout
- 1x LEDAFBL01-3- LED-Aufbau-  
leuchten (Set von 3 Stück)
- 1x LED-DF1- LED-Dimmer-  
Fernbedienung
- 1x GLMT640K2- Tippauf Schubladen-  
Block



255/261 x 223/226 x 60 cm (B x H x T)

VORSCHLAGS-KOMBINATION GLBT01



Vorschläge GLBT01 bestehend aus:

- Bettrahmen
- Kopfteil A.1
- Schubkasten-Module und/oder Blindseiten laut Auflistung.

Liegefläche	Comfort-Höhe (49 cm):			Luxus-Höhe (56 cm):		
	2x Blindseite	1x Blindseite und 1x Schubkasten-Modul mit 2 Schubkästen	2x Schubkasten-Modul mit 2 Schubkästen	2x Blindseite	1x Blindseite und 1x Schubkasten-Modul mit 2 Schubkästen	2x Schubkasten-Modul mit 2 Schubkästen
100 x 200			x			
140 x 200						
160 x 200						
180 x 200						
200 x 200						

Aufpreisartikel:

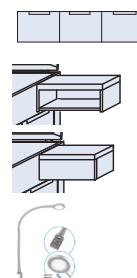
Schubkasten-Modul mit 3 Schubladen (anstatt 2), pro Modul:

Aufpreis

Nako mit Ablage, pro Nako:

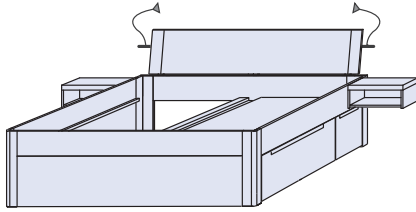
Nako mit Schubkasten, pro Nako:

1x LEDLS02-2 - LED Leselampen, Set von 2 Stück:



Aufpreis

VORSCHLAGS-KOMBINATION GLBT02



Vorschläge GLBT02 bestehend aus:

- Bettrahmen
- Kopfteil B.1
- Schubkasten-Module und/oder Blindseiten laut Auflistung.

Liegefläche	Comfort-Höhe (49 cm):			Luxus-Höhe (56 cm):		
	2x Blindseite	1x Blindseite und 1x Schubkasten-Modul mit 2 Schubkästen	2x Schubkasten-Modul mit 2 Schubkästen	2x Blindseite	1x Blindseite und 1x Schubkasten-Modul mit 2 Schubkästen	2x Schubkasten-Modul mit 2 Schubkästen
100 x 200			x			x
140 x 200						
160 x 200						
180 x 200						
200 x 200						

Aufpreisartikel:

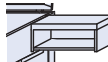
Schubkasten-Modul mit 3 Schubladen (anstatt 2), pro Modul:

Aufpreis

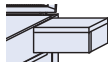


Aufpreis

Nako mit Ablage, pro Nako:



Nako mit Schubkasten, pro Nako:



1x LEDLS02-2 - LED Leselampen, Set von 2 Stück:

