

Möbel LETZ

Finden und Wohlfühlen



Typenplan

Juna von ANREI - Queensize-Bett JU 470 Asteiche gebürstet, natur geö

Wichtiger Hinweis für Sie

Etwaige Hinweise des Herstellers in dieser Produktinformation, die sich auf die Gewährleistung beziehen, haben für Sie keinerlei Bindungswirkung und können von Ihnen ignoriert werden. Ihre gesetzlichen Gewährleistungsrechte als Verbraucher uns gegenüber, als Ihrem Verkäufer, werden dadurch in keiner Weise berührt oder eingeschränkt. Sie können sich wegen aller Mängel jederzeit an uns wenden. Darüber hinaus gehende Herstellergarantien bleiben natürlich unberührt. Dieser Artikel wird hergestellt von Anrei - Reisinger Gesellschaft m.b.H., Markt 80, 4363

Möbel Letz GmbH
Am Gewerbepark 11
06895 Zahna-Elster

Tel.: 035383 - 6018 50

Fax.: 035383 - 6018 17

Betten

Produktbeschreibung

JUNA

Massivholzprogramm

Holzarten: Asteiche gebürstet, Esche gebürstet, Zirbe, Astnuss,

Betten: aus Massivholz gefertigt, Kopfhauptunterteile keilgezinkt

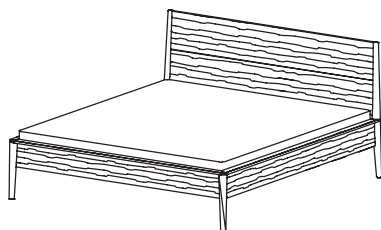




Betten

JUNA

| Darstellung Maße in cm | Beschreibung | Asteiche gebürstet Esche gebürstet | Zirbe | Astnuss |
|---------------------------|--------------|---|-------|---------|
|---------------------------|--------------|---|-------|---------|

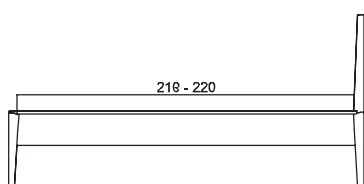


Doppelbett JU 470

Kopfhaupt massiv
Bettseitenoberkante: 45 cm

Keine metallfreie Bettverbindung möglich!

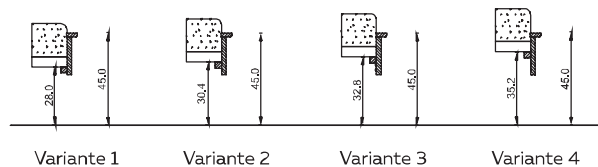
| Breite | Höhe | Tiefe | Matratzenmaß | Bestellnummer |
|--------|-------|-------|-------------------|---------------|
| 100,0 | 102,0 | 210,0 | 90/200 cm | 47 47 01 |
| 110,0 | 102,0 | 210,0 | 100/200 cm | 47 47 02 |
| 130,0 | 102,0 | 210,0 | 120/200 cm | 47 47 03 |
| 150,0 | 102,0 | 210,0 | 140/200 cm | 47 47 04 |
| 170,0 | 102,0 | 210,0 | 160/200 cm | 47 47 05 |
| 190,0 | 102,0 | 210,0 | 180/200 cm | 47 47 06 |
| 210,0 | 102,0 | 210,0 | 200/200 cm | 47 47 07 |



Überlängen für Bettseiten

für Matratzenlänge 210 cm und 220 cm

Bestellnummer
20

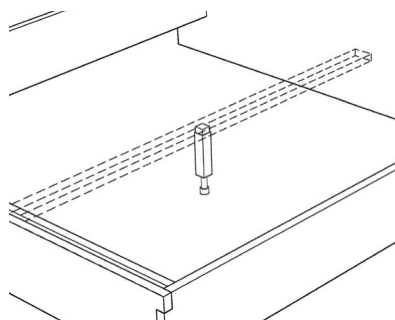


Betten mit höhenverstellbaren Auflageleisten

Standard: Bettseitenoberkante 45 cm

Aufpreis für Stützfuß (Mittelsteg)

in Buche massiv auf Wunsch
Standardausführung Kunststoff



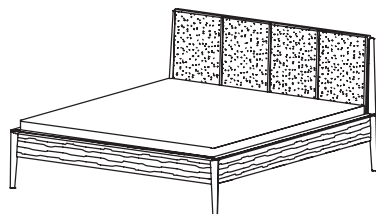
Bestellnummer
40



Betten

JUNA

| Darstellung Maße in cm | Beschreibung | Asteiche gebürstet Esche gebürstet | Zirbe | Astnuss |
|---------------------------|--------------|---|-------|---------|
|---------------------------|--------------|---|-------|---------|



Doppelbett JU 475

Kopfhaupt gepolstert
Stoffbedarf: Matratzenbreite + 40 cm ohne Rapport, Stoffbreite 120 cm
Bettseitenoberkante: 45 cm

Keine metallfreie Bettverbindung möglich!

| Breite | Höhe | Tiefe | Matratzenmaße 90/200 cm |
|--------|-------|-------|-------------------------|
| 100,0 | 103,0 | 210,0 | Bestellnummer |

| | |
|-----------------------|----------|
| Stoff I / Kundenstoff | 47 47 51 |
| Stoff II | 47 47 51 |
| Leder | 47 47 51 |

| Breite | Höhe | Tiefe | Matratzenmaße 100/200 cm |
|--------|-------|-------|--------------------------|
| 110,0 | 103,0 | 210,0 | Bestellnummer |

| | |
|-----------------------|----------|
| Stoff I / Kundenstoff | 47 47 52 |
| Stoff II | 47 47 52 |
| Leder | 47 47 52 |

| Breite | Höhe | Tiefe | Matratzenmaße 120/200 cm |
|--------|-------|-------|--------------------------|
| 130,0 | 103,0 | 210,0 | Bestellnummer |

| | |
|-----------------------|----------|
| Stoff I / Kundenstoff | 47 47 53 |
| Stoff II | 47 47 53 |
| Leder | 47 47 53 |

| Breite | Höhe | Tiefe | Matratzenmaße 140/200 cm |
|--------|-------|-------|--------------------------|
| 150,0 | 103,0 | 210,0 | Bestellnummer |

| | |
|-----------------------|----------|
| Stoff I / Kundenstoff | 47 47 54 |
| Stoff II | 47 47 54 |
| Leder | 47 47 54 |

| Breite | Höhe | Tiefe | Matratzenmaße 160/200 cm |
|--------|-------|-------|--------------------------|
| 170,0 | 103,0 | 210,0 | Bestellnummer |

| | |
|-----------------------|----------|
| Stoff I / Kundenstoff | 47 47 55 |
| Stoff II | 47 47 55 |
| Leder | 47 47 55 |

| Breite | Höhe | Tiefe | Matratzenmaße 180/200 cm |
|--------|-------|-------|--------------------------|
| 190,0 | 103,0 | 210,0 | Bestellnummer |

| | |
|-----------------------|----------|
| Stoff I / Kundenstoff | 47 47 56 |
| Stoff II | 47 47 56 |
| Leder | 47 47 56 |

| Breite | Höhe | Tiefe | Matratzenmaße 200/200 cm |
|--------|-------|-------|--------------------------|
| 210,0 | 103,0 | 210,0 | Bestellnummer |

| | |
|-----------------------|----------|
| Stoff I / Kundenstoff | 47 47 57 |
| Stoff II | 47 47 57 |
| Leder | 47 47 57 |

Beimöbel

Produktbeschreibung

JUNA

Massivholzprogramm

- Holzarten:** Asteiche gebürstet, Esche gebürstet, Zirbe, Astnuss,
- Kommoden:** Boden, Platte, Seiten und Fronten in Massivholz
Rot gekennzeichnete Fronten: In gebürsteter Holzstruktur (Esche) deckend lackiert möglich
(Farben lt. Kollektion)
- Innenrückwände:** Sperrholzplatte reinweiß lackiert
- Laden:** Buche weiß geölt gezinkt auf verdeckten Vollauszug mit Tip-On (=Standard)
Gegen Aufpreis Tip-On mit Selbsteinzug
- Korpusfüße:** Standardausführung mit Holzfüßen,
Höhe Sockelfüße = 24cm
(Alternativ auch mit Sockel Höhe = 5cm möglich)
- Lieferung:** erfolgt in zusammengebautem Zustand, Korpusfüße lose
- ACHTUNG:** **Möbelteile bei denen Kippgefahr besteht, sind grundsätzlich an der Wand zu befestigen.**

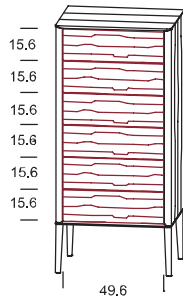




Beimöbel

JUNA

| Darstellung Maße in cm | Beschreibung | Asteiche gebürstet Esche gebürstet | Zirbe | Astnuss |
|---------------------------|--------------|---|-------|---------|
|---------------------------|--------------|---|-------|---------|



Kommode JU 140

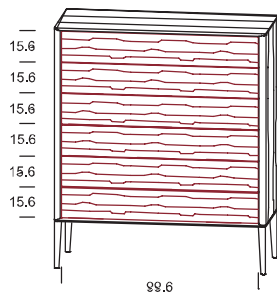
mit Füße in Holz
6 Laden

Bitte bei Bestellung Frontausführung angeben!

| Breite | Höhe | Tiefe |
|--------|-------|-------|
| 57,0 | 123,1 | 46,0 |

Bestellnummer

- 02 40 71 **Front in der jeweiligen Holzart**
- 02 40 73 **ROT gekennzeichnete Front in gebürsteter Holzstruktur deckend lackiert**



Kommode JU 145

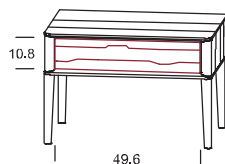
mit Füße in Holz
6 Laden

Bitte bei Bestellung Frontausführung angeben!

| Breite | Höhe | Tiefe |
|--------|-------|-------|
| 107,0 | 123,1 | 46,0 |

Bestellnummer

- 02 45 71 **Front in der jeweiligen Holzart**
- 02 45 73 **ROT gekennzeichnete Front in gebürsteter Holzstruktur deckend lackiert**



Nachttisch JU 60

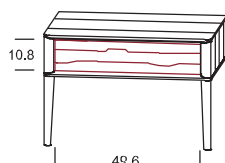
mit Füße in Holz
1 Lade

Bitte bei Bestellung Frontausführung angeben!

| Breite | Höhe | Tiefe |
|--------|------|-------|
| 57,1 | 44,4 | 39,0 |

Bestellnummer

- 02 60 21 **Front in der jeweiligen Holzart**
- 02 60 23 **ROT gekennzeichnete Front in gebürsteter Holzstruktur deckend lackiert**



Nachttisch JU 65

mit Füße in Holz
zur Wandmontage
1 Lade

Bitte bei Bestellung Frontausführung angeben!

| Breite | Höhe | Tiefe |
|--------|------|-------|
| 57,1 | 44,4 | 39,0 |

Bestellnummer

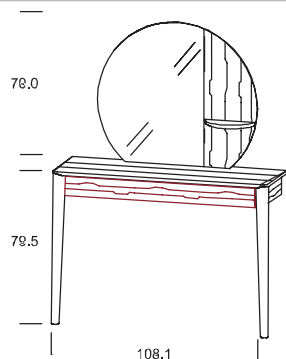
- 02 65 21 **Front in der jeweiligen Holzart**
- 02 65 23 **ROT gekennzeichnete Front in gebürsteter Holzstruktur deckend lackiert**



Beimöbel

JUNA

| Darstellung Maße in cm | Beschreibung | Asteiche gebürstet Esche gebürstet | Zirbe | Astnuss |
|---------------------------|--------------|---|-------|---------|
|---------------------------|--------------|---|-------|---------|



Konsolentisch 1

mit Füßen in Holz
zur Wandmontage
1 Lade

Bitte bei Bestellung Frontausführung angeben!

Montageplatte hinter Konsolenspiegel in MDF steingrau lackiert
(=Standard)

| Breite | Höhe | Tiefe | Ausführung |
|--------|------|-------|--------------|
| 108,1 | 75,1 | 35,0 | ohne Spiegel |

Bestellnummer

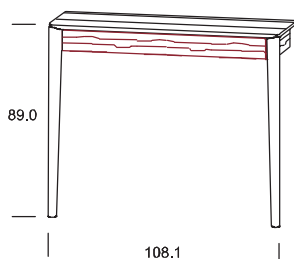
| | |
|----------|---|
| 28 03 01 | Front in der jeweiligen Holzart |
| 28 03 03 | ROT gekennzeichnete Front in gebürsteter Holzstruktur deckend lackiert |

| | | | |
|-------|-------|------|-------------|
| 108,1 | 145,1 | 35,0 | mit Spiegel |
|-------|-------|------|-------------|

Bestellnummer

| | |
|----------|---|
| 28 04 01 | Front in der jeweiligen Holzart |
| 28 04 03 | ROT gekennzeichnete Front in gebürsteter Holzstruktur deckend lackiert |

70 00 00/95 Indirekte Beleuchtung bei Spiegel
(inkl. Trafo 12V, Anschlusskabel, Sensorschalter, Einbau)



Konsolentisch 2

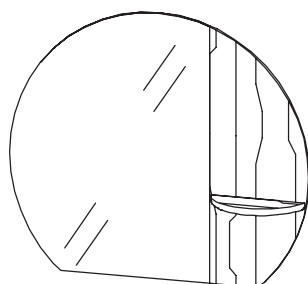
mit Füßen in Holz
zur Wandmontage
1 Lade

Bitte bei Bestellung Frontausführung angeben!

| Breite | Höhe | Tiefe | Ausführung |
|--------|------|-------|--------------|
| 108,1 | 89,1 | 35,0 | ohne Spiegel |

Bestellnummer

| | |
|----------|---|
| 28 05 01 | Front in der jeweiligen Holzart |
| 28 05 03 | ROT gekennzeichnete Front in gebürsteter Holzstruktur deckend lackiert |



Konsolenspiegel

zur Wandmontage

Montageplatte hinter Konsolenspiegel in MDF steingrau lackiert
(=Standard)

| Breite | Höhe | Tiefe | Bestellnummer |
|--------|------|-------|---------------|
| 80 | 70 | 14 | 70 30 01 |

| | |
|--|-------------|
| Indirekte Beleuchtung bei Spiegel (inkl. Trafo 12V, Anschlusskabel, Sensorschalter, Einbau) | 70 00 00/95 |
|--|-------------|