

# Möbel LETZ

*Finden und Wohlfühlen*



# Typenplan

Moliro von MONDO - Badezimmer in Edelweiß

## **Wichtiger Hinweis für Sie**

Etwaige Hinweise des Herstellers in dieser Produktinformation, die sich auf die Gewährleistung beziehen, haben für Sie keinerlei Bindungswirkung und können von Ihnen ignoriert werden. Ihre gesetzlichen Gewährleistungsrechte als Verbraucher uns gegenüber, als Ihrem Verkäufer, werden dadurch in keiner Weise berührt oder eingeschränkt. Sie können sich wegen aller Mängel jederzeit an uns wenden. Darüber hinaus gehende Herstellergarantien bleiben natürlich unberührt. Dieser Artikel wird hergestellt von puris Bad GmbH & Co.KG, Hinterm Gallberg 6a, 59929 Brilon, Deutschland, team2@puris.de

Möbel Letz GmbH  
Am Gewerbepark 11  
06895 Zahna-Elster

Tel.: 035383 - 6018 50

Fax.: 035383 - 6018 17

Geradlinig  
und wandelbar

MADE IN GERMANY

# MONDO<sup>®</sup> Moliro



### Das bietet MONDO Moliro:

- In vier Breiten: 60, 90, 120 und 140 cm
- Große Auswahl an Dekoren
- Vielzahl an Flächenspiegeln mit LED-Technik
- Aufsatz- und Einbauspiegelschränke mit LED-Technik
- Möbelwaschtische in STONEPLUS und Glas
- Aufsatzwaschtische in Keramik
- Vielfalt an Ergänzungsschränken



Dekorauswahl



LED-Beleuchtung



Umfangreiche  
Beimöbel

# Klare Formen im Focus

**Wer eine geradlinige Formensprache liebt**, liebt MONDO Moliro. Dieses neue Badmöbelprogramm setzt ganz auf eine klare Linienführung – geschmackvoll akzentuiert durch integrierte Griffleisten in Schwarz oder Alu. Kombinieren Sie MONDO Moliro – aus vier Breiten, sechs attraktiven Dekoren, formschönen Möbelwaschtischen oder Aufsatzwaschtischen, einer Vielzahl an Flächenspiegeln, Spiegelschränken und Ergänzungsschränken – ganz nach Lust und Laune!

#### Einzelkombination

mit Flächenspiegel B 932 mm

#### Ausführung:

Front- und Korpusdekor: Halifax Eiche

# Vielfältige Möglichkeiten

... mit **MONDO Moliro**. Dieses moderne Badmöbelprogramm bietet mit seiner breiten Auswahl an unterschiedlichen Flächenspiegeln und an Aufsatz- und Einbauspiegelschränken zusätzlichen Gestaltungsspielraum. Immer gut beleuchtet durch aufgesetzte oder integrierte LED-Technik. Möbelwaschtische in STONEPLUS oder Glas schaffen weitere Kombinationsmöglichkeiten. Ein Blickfang – die attraktiven Aufsatzwaschtische in Weiß oder Carbone. Hochwertige Materialien, sorgfältige Verarbeitung und intelligente Funktionen garantieren dauerhaften Komfort.



**Doppelkombination** mit Spiegelschrank B 1432 mm, **Ausführung:** Front- und Korpusdekor: Cardiff Eiche



**Einzelkombination** mit Flächenspiegel B 932 mm, **Ausführung:** Front- und Korpusdekor: Polarweiß hochglanz, Weiß hochglanz



Attraktive Keramik-Aufsatzwaschtische in zwei Formen und Farben bereichern die Kombinationsmöglichkeiten bei diesem Programm.



**Highboard, Ausführung:** Front- und Korpusdekor: Cardiff Eiche



Glas - Möbelwaschtisch Nr. 82 Optiwhite



STONEPLUS - Möbelwaschtisch Nr. 61 Weiß



Glas - Möbelwaschtisch Nr. 92 Optiwhite mat



Keramik-Aufsatzwaschtisch Málaga Nr. 1 Weiß




Keramik-Aufsatzwaschtisch Squared Nr. 1 Weiß




Keramik-Aufsatzwaschtisch Squared Nr. 43 Carbone


### Frontdekore




Nr. 777 Cosmos Grey matt




Nr. 891 Quarzgrau matt



Nr. 893 Titangrau matt



Nr. 722 Polarweiß hgl.




Nr. 670 Halifax Eiche




Nr. 750 Cardiff Eiche


### Korpus- und Waschtischplattendekore




Nr. 177 Cosmos Grey matt




Nr. 191 Quarzgrau matt




Nr. 193 Titangrau matt



Nr. 161 Weiß hgl.



Nr. 170 Halifax Eiche



Nr. 150 Cardiff Eiche

### Griffvarianten



Nr. 351 Griffleiste alu matt



Nr. 352 Griffleiste schwarz matt

**F** folierte Front

**M** melaminharzbeschichtete Front mit ABS-Kante

## Auszug aus dem Typenplan

Alle Maße ca. Maße B/H/T in mm.



Hier findet ihr den kompletten Typenplan.

**MONDO**  
Moliro

Artikel	Flächenspiegel				Einbauspiegelschränke		
	FSA 4360 12	FSB 4390 01	FSB 4412 02	FSB 4314 02	S2A 5360 E1	S2A 5390 E1	S2A 5312 E1
Breite	600 mm	900 mm	1200 mm	1400 mm	651 mm	951 mm	1251 mm auch in 1451 mm

Artikel	Spiegelschränke						
	S2A 446L 07	S2A 4490 07	S2A 4412 07	S2A 4414 D7	SET 4360 B3	SET 4390 B3	SET 4312 B3
Breite	620 mm	920 mm	1220 mm	1420 mm	600 mm	900 mm	1200 mm auch in 1400 mm

Artikel	Hochschränke		Mittelschränke				Highboards			Wäscheauszug
	HNA 023D 03	HNA 026D 03	MNA 813D 03	MNA 816D 03	MNA 843D 03	MNA 846D 03	HBA 553D 03	HBA 556D 03	HBA 556D 3W	
(Korpus-)										
Tiefe	322 mm	322 mm	325 mm	325 mm	325 mm	325 mm	325 mm	325 mm	325 mm	325 mm
Breite	320 mm	620 mm	325 mm	625 mm	325 mm	625 mm	325 mm	625 mm	625 mm	625 mm
Höhe	1630 mm	1630 mm	1330 mm	1330 mm	1330 mm	1330 mm	890 mm	890 mm	890 mm	890 mm

Artikel	Oberschränke		Unterschränke	Regale		Sitzbänke		
	OGA 413A 1G	OGA 416A 1G	UNA 386D 03	RGL 1130 01	RGL 1160 02	RGL 1190 03	SET BANK 6	SET BANK 9
(Korpus-)								
Tiefe	172 mm	172 mm	325 mm	150 mm	150 mm	150 mm	450 mm	450 mm
Breite	320 mm	620 mm	625 mm	300 mm	600 mm	900 mm	600 mm	900 mm
Höhe	640 mm	640 mm	490 mm	160 mm	160 mm	160 mm	508 mm	508 mm

Metallschubkästen und -auszüge mit Einzugsdämpfung.

### Planungsbeispiele

Artikel	MMS 6160 1	MMK 0112 1	MMS 6114 D1
Breite	932 mm	1226 mm	1432 mm

Weitere Badkombinationen möglich.

# MONDO®

## Design

Jedes MONDO Design ist exklusiv und wird von renommierten Designern und Kreativen mit viel Gefühl für die Marke entwickelt. Schließlich geht es am Ende um die Frage, wer bei Dir einziehen darf.

Wir legen besonderen Wert darauf, dass Deine Möbel perfekt zu Dir passen und Dein Zuhause zu einem Teil von Dir machen. Neben höchster Qualität und perfekter Funktionalität achten wir deshalb besonders auf planbare Individualität und emotionale Wärme in unseren Designs.

MONDO ist exklusiv in ausgewählten führenden Einrichtungshäusern in Deiner Nähe erhältlich.

Hinter den exklusiven Designs von MONDO stecken viele kreative Köpfe:



Kurt Beier



K. W. Göcke



Ute Bröker

## Qualität

Der Name MONDO steht für zuverlässige Qualität, die Dir lange erhalten bleibt. Wir legen größten Wert auf Hochwertigkeit in Material, Verarbeitung, Funktion und Design. Jedes Möbelstück wird sorgfältig kontrolliert, um sicherzustellen, dass es all unsere strengen Richtlinien erfüllt. Wir sind sogar so überzeugt, dass wir Dir auf jedes Stück fünf Jahre Garantie bieten.



Abonniert unseren Newsletter für Trends, Aktionen & Inspirationen.

[www.mondo-moebel.de/newsletter](http://www.mondo-moebel.de/newsletter)