

# Möbel LETZ

*Finden und Wohlfühlen*



## Typenplan

Rio von ANREI - Nachtkommode Zirbe mit Blumenornament-Fräsung

### **Wichtiger Hinweis für Sie**

Etwaige Hinweise des Herstellers in dieser Produktinformation, die sich auf die Gewährleistung beziehen, haben für Sie keinerlei Bindungswirkung und können von Ihnen ignoriert werden. Ihre gesetzlichen Gewährleistungsrechte als Verbraucher uns gegenüber, als Ihrem Verkäufer, werden dadurch in keiner Weise berührt oder eingeschränkt. Sie können sich wegen aller Mängel jederzeit an uns wenden. Darüber hinaus gehende Herstellergarantien bleiben natürlich unberührt. Dieser Artikel wird hergestellt von Anrei - Reisinger Gesellschaft m.b.H., Markt 80, 4363 Pabneukirchen, Österreich, [anrei@anrei.at](mailto:anrei@anrei.at)

Möbel Letz GmbH  
Am Gewerbepark 11  
06895 Zahna-Elster

Tel.: 035383 - 6018 50

Fax.: 035383 - 6018 17

# Betten

## Produktbeschreibung

RIO

### Massivholzprogramm

**Holzarten:** Asteiche, Esche gebürstet, Zirbe, Astnuss

**Betten:** aus Massivholz gefertigt, Kopfhauptunterteile keilgezinkt  
Bett RI 170 Kopfteil Tischlerplatte furniert mit Massivanleimer  
gegen Aufpreis mit metallfreier Bettverbindung möglich

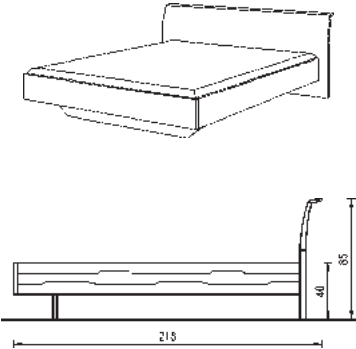
**Bitte beachten Sie:** Faltenbildung bei Lederpolsterung möglich - kein Reklamationsgrund!

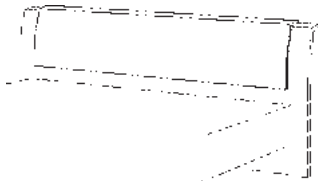


Symbolbild: RIO Doppelbett RI 160, Nachttische RI 37, Kommode RI 121 in Zirbe natur geölt

# Betten

## RIO

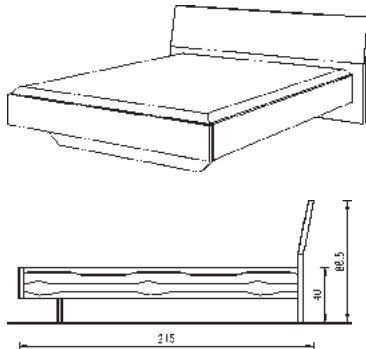
Darstellung Maße in cm			Beschreibung	Asteiche Esche gebürstet	Zirbe	Astnuss
			<p><b>Doppelbett RI 160</b>                      Kopfteil <b>massiv</b> gewölbt</p> <p>Fußteil massiv - niedrig                      Auf Wunsch auch mit Bettkufe aus Holz möglich. <b>Bitte bei Bestellung angeben!</b></p> <p>Bettseitenoberkante: 40 cm  <b>Bei Matratzenmaß 140/200 cm ohne Mittelsteg.</b></p>			
Breite	Höhe	Tiefe	Matratzenmaß	Bestellnummer		
166,0	85,0	218,0	<b>140/200 cm</b>	47 16 04		
186,0	85,0	218,0	<b>160/200 cm</b>	47 16 05		
206,0	85,0	218,0	<b>180/200 cm</b>	47 16 06		
226,0	85,0	218,0	<b>200/200 cm</b>	47 16 07		

			<p><b>Kopfteil - Polster für Bett RI 160</b>                      mit Druckknöpfen                      Rückseite mit Filzbespannung                      Stoffbedarf: 1,3 lfm x 140 cm je lfm Polster                      Mindestberechnung = 1 lfm</p>			
Breite: lfm	Höhe: 36,0			Bestellnummer		
Stoff I / Kundenstoff			Preis per lfm	50 16 06		
Stoff II			Preis per lfm	50 16 06		
Leder			Preis per lfm	50 16 06		

**Einzelbetten in allen Breiten zum EURO-Preis von Matratzenbreite 140 cm möglich.**

# Betten

## RIO

Darstellung Maße in cm			Beschreibung	Asteiche Esche gebürstet	Zirbe	Astnuss
			<p><b>Doppelbett RI 170</b> Kopfteil <b>furniert</b> mit Massivanleimer</p> <p>Fußteil massiv - niedrig Auf Wunsch auch mit Bettkufe aus Holz möglich. <b>Bitte bei Bestellung angeben!</b></p> <p>Bettseitenoberkante: 40 cm <b>Bei Matratzenmaß 140/200 cm ohne Mittelsteg.</b></p>			
Breite	Höhe	Tiefe	Matratzenmaß	Bestellnummer		
166,0	88,5	214,4	<b>140/200 cm</b>	47 17 04		
186,0	88,5	214,4	<b>160/200 cm</b>	47 17 05		
206,0	88,5	214,4	<b>180/200 cm</b>	47 17 06		
226,0	88,5	214,4	<b>200/200 cm</b>	47 17 07		

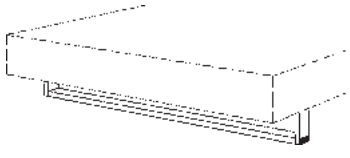
			<p><b>Kopfteil - Polster für Bett RI 170</b> mit Druckknöpfen Rückseite mit Filzbespannung Stoffbedarf: 1,2 lfm x 140 cm je lfm Polster <b>Mindestberechnung = 1 lfm</b></p>			
Breite: lfm	Höhe: 36,0			Bestellnummer		
Stoff I / Kundenstoff			Preis per lfm	50 17 06		
Stoff II			Preis per lfm	50 17 06		
Leder			Preis per lfm	50 17 06		

**Einzelbetten in allen Breiten zum EURO-Preis von Matratzenbreite 140 cm möglich.**

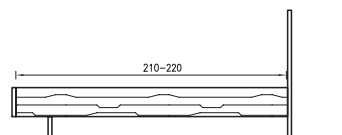
# Betten

Zubehör

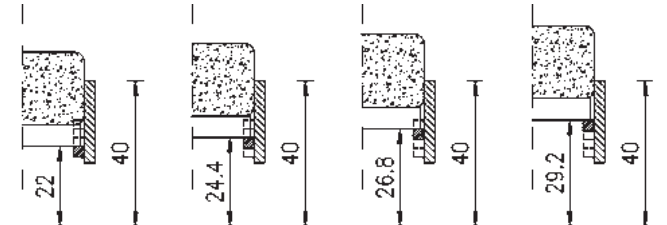
RIO

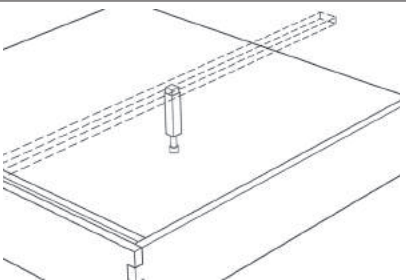
Darstellung Maße in cm	Beschreibung	Asteiche Esche gebürstet	Zirbe	Astnuss
	<b>Bettkufe</b> aus Holz			

<b>Aufpreis für metallfreie Bettverbindung</b>	
Bestellnummer	
100	

Darstellung Maße in cm	Beschreibung	Bestellnummer		
	<b>Komforthöhe</b> Bettseitenoberkante: 45 cm	30		

Darstellung Maße in cm	Beschreibung	Bestellnummer		
	<b>Überlängen für Bettseiten</b> für Matratzenlänge 210 cm und 220 cm	20		

				alle Betten mit höhenverstellbaren Auflageleisten  Standard: Bettseitenoberkante 40 cm Komforthöhe: Bettseitenoberkante 45 cm alle Auflageleisten um 5 cm höher Bettkopfteil 5 cm erhöht (Ausnahme: RI 150)
Variante 1	Variante 2	Variante 3	Variante 4	

Darstellung Maße in cm	Beschreibung	Bestellnummer	
	<b>Aufpreis für Stützfuß (Mittelsteg)</b> in Buche massiv auf Wunsch Standardausführung Kunststoff	40	

RIO

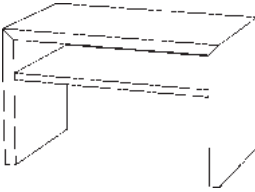
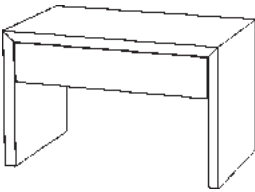
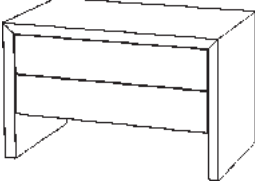
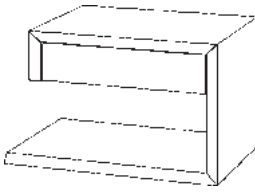
Massivholzprogramm

- Holzarten:** Asteiche, Esche gebürstet, Zirbe, Astnuss
- Nachttische, Kommoden:** aus Massivholz gefertigt  
Fronten mit Metallbügelgriff (Ausnahme Nachttische)  
Innenrückwände Sperrholzplatte 0,5 cm reinweiß lackiert  
Ladenstück - Varianten:  
Blumenornament-Fräsung  
Auslackierung der Blumenornament-Fräsung  
(nur bei NICHT gebeizten Oberflächen möglich)  
Lacobel Glas (matt) in den Farben: lt. Kollektion
- Schubladen:** Buche gezinkt auf verdeckten Vollauszügen mit „Blum-Motion-Technik“
- Lieferung:** Die Lieferung der Möbel erfolgt in zusammengebautem Zustand.
- ACHTUNG:** **Möbelteile, bei denen Kippgefahr besteht, sind grundsätzlich an der Wand zu befestigen.**



# Beimöbel

## RIO

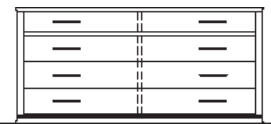
Darstellung Maße in cm			Beschreibung	Asteiche Esche gebürstet	Zirbe	Astnuss
			<b>Nachttisch RI 35</b> 1 Holzfach ohne Lade Materialstärke umlaufend: 3 cm massiv  Auf Wunsch auch in Gesamthöhe 43 cm ohne Aufpreis möglich. (passend für Betten in Komforthöhe!)			
Breite	Höhe	Tiefe		Bestellnummer		
62,2	38,0	35,0	RI 35	02 35 20		
			<b>Nachttisch RI 36</b> 1 Lade Ladenfronten aus Holz ohne Griff Materialstärke umlaufend: 3 cm massiv  Auf Wunsch auch in Gesamthöhe 43 cm ohne Aufpreis möglich. (passend für Betten in Komforthöhe!)			
Breite	Höhe	Tiefe		Bestellnummer		
62,2	38,0	35,0	RI 36	02 36 29		
			<b>Nachttisch RI 36/2</b> 2 Läden Ladenfronten aus Holz ohne Griff (mit Tipp on oder Griff erhältlich) Materialstärke umlaufend: 3 cm massiv  Auf Wunsch auch in Gesamthöhe 43 cm ohne Aufpreis möglich. (passend für Betten in Komforthöhe!)			
Breite	Höhe	Tiefe		Bestellnummer		
62,2	38,0	35,0	RI 36/2	02 36 25		
 Abb. RI 37 L			<b>Nachttisch RI 37</b> 1 Lade, 1 offene Seite Ladenfront aus Holz ohne Griff (mit Tipp on oder Griff erhältlich) Materialstärke umlaufend: 3 cm massiv  Auf Wunsch auch in Gesamthöhe 43 cm ohne Aufpreis möglich. (passend für Betten in Komforthöhe!)			
Breite	Höhe	Tiefe	offene Seite	Bestellnummer		
61,0	38,0	35,0	RI 37 L links	02 37 21		
61,0	38,0	35,0	RI 37 R rechts	02 37 22		
			<b>Ladenvorderstück - Varianten für Nachttische</b>			
				Bestellnummer		
Blumenornament-Fräsung				93		
Lacobel Glas, Farben laut Kollektion				91		

## Beimöbel

### RIO

Darstellung Maße in cm			Beschreibung	Asteiche Esche gebürstet	Zirbe	Astnuss
			<b>Kommode RI 120</b> 1-teilig 5 Laden mit Bügelgriff			
Breite	Höhe	Tiefe	Elegance	Bestellnummer		
127,8	107,0	46,8	RI 120	02 20 79		

			<b>Kommode RI 121</b> 1-teilig 4 Laden mit Bügelgriff			
Breite	Höhe	Tiefe	Elegance	Bestellnummer		
127,8	87,2	46,8	RI 121	02 21 79		

			<b>Kommode RI 123</b> 1-teilig 4 Doppelladen mit Bügelgriff			
Breite	Höhe	Tiefe	Elegance	Bestellnummer		
186,0	87,2	46,8	RI 123	02 23 79		

Ladenvorderstück - Varianten für Nachttische			Bestellnummer
Blumenornament-Fräsung			193
Lacobel Glas, Farben laut Kollektion			191

			<b>Bettbank (ohne Rückenlehne)</b> Sitzhöhe massiv: 44,5 cm Sitzhöhe gepolstert: 48,3 cm Stoffbedarf: 1,2 lfm x 70 cm je lfm Bank Mindestberechnung = 1 lfm			
Breite: lfm	Höhe	Tiefe: 40,0	Bestellnummer			
Sitz massiv gekehlt, Keilzinkenplatte			31 04 03			
Sitz gepolstert Stoff I / Kundenstoff			31 04 01			
Sitz gepolstert Stoff II			31 04 01			
Sitz gepolstert Leder			31 04 01			



**RIO**

- Holzarten:** Asteiche, Esche gebürstet, Zirbe, Astnuss
- Schränke:** Tischlerplatte mit 3 mm HDF-Deckschicht massiv umleimt und furniert  
Front quer furniert mit fortlaufendem Holzbild bis max. 6 Türen, mit glatter Griffblende, Glasfront auf Holzrahmen in der jeweiligen Holzart furniert, bei Ausführung Zirbe Holzrahmen in Ahorn furniert.
- Außen- und Innenausführung in der gleichen Holzart, Fächer keilgezinkt  
Rückwände Sperrholzplatte 8 mm reinweiß lackiert  
Aufpreis für Rückwand furniert: siehe Zubehör Schränke  
**Alle Holzarten werden zum gleichen Preis gefertigt.**

**Schrankvariante**

- Dekor:** Mittelseiten, Böden, Rückwände, Fächer in Dekor  
Fronten, Außenseiten, Sockel Echtholz furniert

- Dekorvarianten:**
- |                   |                            |
|-------------------|----------------------------|
| o Topweiß 0112 FH | passend zu ANREI Reinweiß  |
| o Fresko 0071 FH  | passend zu ANREI Lichtgrau |
| o Taupe 27166 BS  | passend zu ANREI Steingrau |

**Höhen- und Breitenkürzungen mit 5% Aufpreis.  
Tiefenkürzungen ohne Aufpreis.**

- Verglasung:** Ganzglastüren auf Holzrahmen verklebt  
Farbglastüren lt. Kollektion


- Schubladen:** Buche gezinkt auf verdeckten Vollauszügen mit „Blum-Motion-Technik“

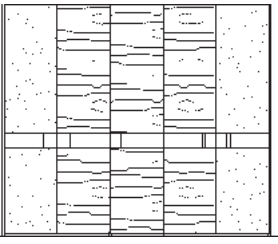
- Lieferung:** zerlegt und verpackt

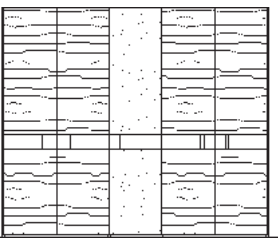
- ACHTUNG:** **Möbelteile bei denen Kippgefahr besteht, sind grundsätzlich an der Wand zu befestigen.**


# Drehtür-Schränke

**5-türig**
**RIO**

Darstellung Maße in cm			Beschreibung	Esche gebürstet Asteiche Zirbe Astruss	Innenausführung Dekor
			<b>Drehtürschrank 5-türig</b> Holzfront quer  mit glatter Griffblende links: 2 Innenfächer, 1 Kleiderstange B=96,2 cm mitte: 5 Innenfächer B=47,2 cm rechts: 2 Innenfächer, 1 Kleiderstange B=96,2 cm		
Breite	Höhe	Tiefe	Bestellnummer		
247,2	229,0	65,0	05 51 57		
247,2	245,0	65,0	05 51 58		

			<b>Drehtürschrank 5-türig</b> Türen mittig: Holzfront quer Türen außen: Glasfront  mit glatter Griffblende links: 2 Innenfächer, 1 Kleiderstange B=96,2 cm mitte: 5 Innenfächer B=47,2 cm rechts: 2 Innenfächer, 1 Kleiderstange B=96,2 cm		
Breite	Höhe	Tiefe	Bestellnummer		
247,2	229,0	65,0	05 58 67		
247,2	245,0	65,0	05 58 68		

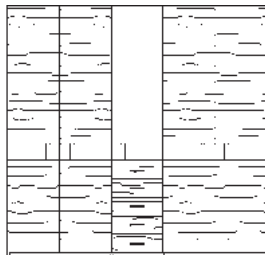
			<b>Drehtürschrank 5-türig</b> Türen mittig: Glasfront Türen außen: Holzfront quer  mit glatter Griffblende links: 2 Innenfächer, 1 Kleiderstange B=96,2 cm mitte: 5 Innenfächer B=47,2 cm rechts: 2 Innenfächer, 1 Kleiderstange B=96,2 cm		
Breite	Höhe	Tiefe	Bestellnummer		
247,2	229,0	65,0	05 51 67		
247,2	245,0	65,0	05 51 68		


			<b>Drehtürschrank 5-türig</b> Holzfront quer mittig 4 Laden, unterste Lade als Doppellade ausgeführt  mit glatter Griffblende links: 2 Innenfächer, 1 Kleiderstange B=96,2 cm mitte: 3 Innenfächer B=47,2 cm rechts: 2 Innenfächer, 1 Kleiderstange B=96,2 cm		
Breite	Höhe	Tiefe	Bestellnummer		
247,2	229,0	65,0	05 54 57		
247,2	245,0	65,0	05 54 58		

# Drehtür-Schränke

5-türig


RIO

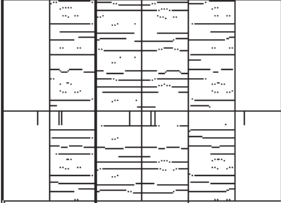
Darstellung Maße in cm			Beschreibung	Esche gebürstet Asteiche Zirbe Astnuss	Innenausführung Dekor
			<p><b>Drehtürschrank 5-türig</b>                      Türen mittig: Glasfront                      Türen außen: Holzfront quer                      mittig 4 Laden, unterste Lade als Doppellade ausgeführt</p> <p>mit glatter Griffblende                      links: 2 Innenfächer, 1 Kleiderstange B=96,2 cm                      mitte: 3 Innenfächer B=47,2 cm                      rechts: 2 Innenfächer, 1 Kleiderstange B=96,2 cm</p>		
Breite	Höhe	Tiefe	Bestellnummer		
247,2	229,0	65,0	05 54 67		
247,2	245,0	65,0	05 54 68		

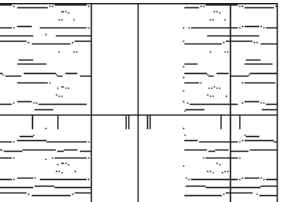
	<p><b>Inneneinteilung für Drehtürschrank 5-türig</b> (im Schrankpreis enthalten)</p> <p>mittig:                      5 Innenfächer bei Höhe 229,0 cm                      6 Innenfächer bei höhe 245,0 cm</p>
--	---

# Drehtür-Schränke

**6-türig**
**RIO**

Darstellung Maße in cm			Beschreibung	Esche gebürstet Asteiche Zirbe Astruss	Innenausführung Dekor
			<b>Drehtürschrank 6-türig</b> Holzfront quer  mit glatter Griffblende links: 2 Innenfächer, 1 Kleiderstange B=96,2 cm mitte: 5 Innenfächer B=96,2 cm rechts: 2 Innenfächer, 1 Kleiderstange B=96,2 cm		
			<b>Breite</b>	<b>Höhe</b>	<b>Tiefe</b>
296,2	229,0	65,0		<b>05 61 57</b>	
296,2	245,0	65,0		<b>05 61 58</b>	

			<b>Drehtürschrank 6-türig</b> Türen mittig: Holzfront quer Türen außen: Glasfront  mit glatter Griffblende links: 2 Innenfächer, 1 Kleiderstange B=96,2 cm mitte: 5 Innenfächer B=96,2 cm rechts: 2 Innenfächer, 1 Kleiderstange B=96,2 cm		
			<b>Breite</b>	<b>Höhe</b>	<b>Tiefe</b>
296,2	229,0	65,0		<b>05 68 67</b>	
296,2	245,0	65,0		<b>05 68 68</b>	

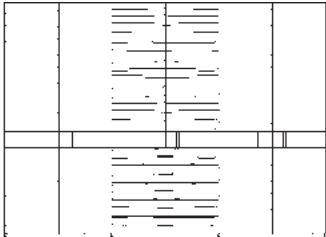
			<b>Drehtürschrank 6-türig</b> Türen mittig: Glasfront Türen außen: Holzfront quer  mit glatter Griffblende links: 2 Innenfächer, 1 Kleiderstange B=96,2 cm mitte: 5 Innenfächer B=96,2 cm rechts: 2 Innenfächer, 1 Kleiderstange B=96,2 cm		
			<b>Breite</b>	<b>Höhe</b>	<b>Tiefe</b>
296,2	229,0	65,0		<b>05 61 67</b>	
296,2	245,0	65,0		<b>05 61 68</b>	

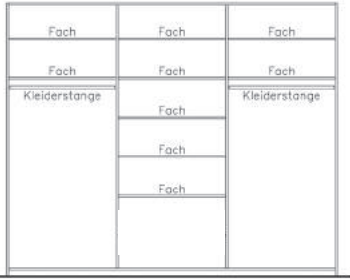
			<b>Drehtürschrank 6-türig</b> Holzfront quer mittig 4 Laden, unterste Lade als Doppellade ausgeführt  mit glatter Griffblende links: 2 Innenfächer, 1 Kleiderstange B=96,2 cm mitte: 3 Innenfächer B=96,2 cm rechts: 2 Innenfächer, 1 Kleiderstange B=96,2 cm		
			<b>Breite</b>	<b>Höhe</b>	<b>Tiefe</b>
296,2	229,0	65,0		<b>05 64 57</b>	
296,2	245,0	65,0		<b>05 64 58</b>	

# Drehtür-Schränke

6-türig


RIO

Darstellung Maße in cm			Beschreibung	Esche gebürstet Asteiche Zirbe Astnuss	Innenausführung Dekor
			<p><b>Drehtürschrank 6-türig</b>                      Türen mittig: Holzfront quer                      Türen außen: Glasfront                      mittig 4 Laden, unterste Lade als Doppellade ausgeführt</p> <p>mit glatter Griffblende                      links: 2 Innenfächer, 1 Kleiderstange B=96,2 cm                      mitte: 3 Innenfächer B=96,2 cm                      rechts: 2 Innenfächer, 1 Kleiderstange B=96,2 cm</p>		
Breite	Höhe	Tiefe	Bestellnummer		
296,2	229,0	65,0	05 64 67		
296,2	245,0	65,0	05 64 68		

	<p><b>Inneneinteilung für Drehtürschrank 6-türig</b> (im Schrankpreis enthalten)</p> <p>mittig:                      5 Innenfächer bei Höhe 229,0 cm                      6 Innenfächer bei Höhe 245,0 cm</p>
--	---

# Drehtür-Schränke

## Anbausystem für Drehtürschränke Grundelemente 1- und 2-türig

Darstellung Maße in cm			Beschreibung	Esche gebürstet Asteiche Zirbe Astruss	Innenausführung Dekor
			<b>Drehtürschrank 1-türig Grundelement</b> Holzfront quer mit glatter Griffblende  Bei der Bestellung Türanschlag (li od. re) angeben!  5 Innenfächer		
			Breite	Höhe	Tiefe
51,0	229,0	65,0		05 10 57	
51,0	245,0	65,0		05 10 58	

			<b>Drehtürschrank 1-türig Grundelement</b> Glasfront mit glatter Griffblende  Bei der Bestellung Türanschlag (li od. re) angeben!  5 Innenfächer		
			Breite	Höhe	Tiefe
51,0	229,0	65,0		05 10 67	
51,0	245,0	65,0		05 10 68	

			<b>Drehtürschrank 2-türig Grundelement</b> Holzfront quer  mit glatter Griffblende 2 Innenfächer, 1 Kleiderstange		
			Breite	Höhe	Tiefe
100,0	229,0	65,0		05 20 57	
100,0	245,0	65,0		05 20 58	


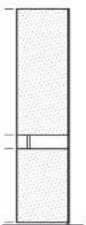


			<b>Drehtürschrank 2-türig Grundelement</b> Glasfront  mit glatter Griffblende 2 Innenfächer, 1 Kleiderstange		
			Breite	Höhe	Tiefe
100,0	229,0	65,0		05 20 67	
100,0	245,0	65,0		05 20 68	

# Anbau-Schränke

## Anbausystem für Drehtürschränke

### RIO

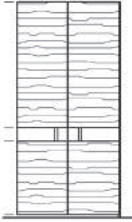
### Anbauelemente 1-türig

Darstellung Maße in cm			Beschreibung	Esche gebürstet Asteiche Zirbe Astrnuss	Innenausführung Dekor
			<b>Anbauschrank 1-türig</b> Holzfront quer mit glatter Griffblende  Bei der Bestellung Türanschlag (li od. re) angeben!  5 Innenfächer		
49,1	229,0	65,0		05 11 57	
49,1	245,0	65,0		05 11 58	
			<b>Anbauschrank 1-türig</b> Glasfront mit glatter Griffblende  Bei der Bestellung Türanschlag (li od. re) angeben!  5 Innenfächer		
49,1	229,0	65,0		05 11 67	
49,1	245,0	65,0		05 11 68	
			<b>Anbauschrank 1-türig</b> Holzfront quer 4 Laden, unterste Lade als Doppellade ausgeführt mit glatter Griffblende  Bei der Bestellung Türanschlag (li od. re) angeben!  3 Innenfächer		
49,1	229,0	65,0		05 14 57	
49,1	245,0	65,0		05 14 58	
			<b>Anbauschrank 1-türig</b> Glasfront 4 Laden, unterste Lade als Doppellade ausgeführt mit glatter Griffblende  Bei der Bestellung Türanschlag (li od.re) angeben!  3 Innenfächer		
49,1	229,0	65,0		05 14 67	
49,1	245,0	65,0		05 14 68	

# Anbau-Schränke

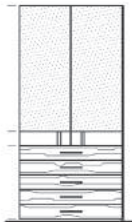
## Anbausystem für Drehtürschränke Anbauelemente 2-türig

**RIO**

Darstellung Maße in cm			Beschreibung	Esche gebürstet Asteiche Zirbe Astnuss	Innenausführung Dekor
			<b>Anbauschränk 2-türig</b> Holzfront quer mit glatter Griffblende 2 Innenfächer, 1 Kleiderstange		
Breite	Höhe	Tiefe	Bestellnummer		
98,1	229,0	65,0	05 21 57		
98,1	245,0	65,0	05 21 58		

			<b>Anbauschränk 2-türig</b> Glasfront mit glatter Griffblende 2 Innenfächer, 1 Kleiderstange		
Breite	Höhe	Tiefe	Bestellnummer		
98,1	229,0	65,0	05 21 67		
98,1	245,0	65,0	05 21 68		

			<b>Anbauschränk 2-türig</b> Holzfront quer 4 Laden, unterste Lade als Doppellade ausgeführt mit glatter Griffblende 3 Innenfächer		
Breite	Höhe	Tiefe	Bestellnummer		
98,1	229,0	65,0	05 24 57		
98,1	245,0	65,0	05 24 58		

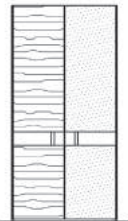
			<b>Anbauschränk 2-türig</b> Glasfront 4 Laden, unterste Lade als Doppellade ausgeführt Ladenvorderstücke aus Holz mit glatter Griffblende 3 Innenfächer		
Breite	Höhe	Tiefe	Bestellnummer		
98,1	229,0	65,0	05 24 67		
98,1	245,0	65,0	05 24 68		




# Anbau-Schränke

## Anbausystem für Drehtürschränke Grundelemente 2-türig

RIO

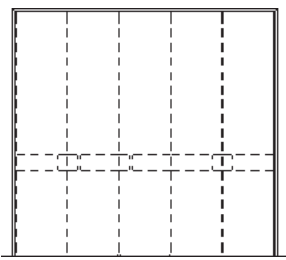
Darstellung Maße in cm			Beschreibung	Esche gebürstet Asteiche Zirbe Astnuss	Innenausführung Dekor
 <p>Abb. Glasfront rechts</p>			<p><b>Grundelement 2-türig</b> 1 Tür Holzfront quer 1 Tür Glasfront mit glatter Griffblende 2 Innenfächer, 1 Kleiderstange</p>		
Breite	Höhe	Tiefe	Glasfront	Bestellnummer	
100,0	229,0	65,0	links	05 28 57	
100,0	245,0	65,0	links	05 28 58	
100,0	229,0	65,0	rechts	05 29 57	
100,0	245,0	65,0	rechts	05 29 58	

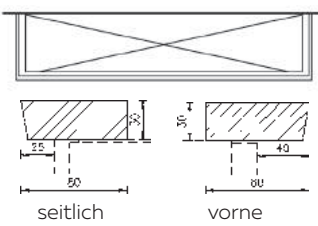
 <p>Abb. Glasfront rechts</p>			<p><b>Anbauschränk 2-türig</b> 1 Tür Holzfront quer 1 Tür Glasfront mit glatter Griffblende 2 Innenfächer, 1 Kleiderstange</p>		
Breite	Höhe	Tiefe	Glasfront	Bestellnummer	
98,1	229,0	65,0	links	05 28 67	
98,1	245,0	65,0	links	05 28 68	
98,1	229,0	65,0	rechts	05 29 67	
98,1	245,0	65,0	rechts	05 29 68	

# Schränke

## Zubehör

### RIO

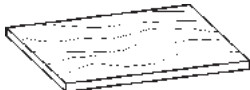
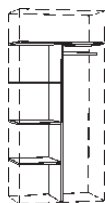

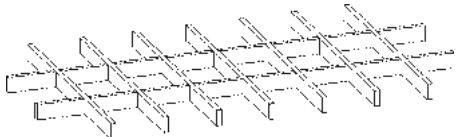
Darstellung Maße in cm			Beschreibung	Asteiche Esche gebürstet	Zirbe	Astnuss
			<b>Passepartout</b> Beleuchtungseinbau möglich, siehe unter Rubrik Zubehör  Nur für Drehtürschränke!			
Breite	Höhe	Tiefe	Drehtürschrank	Bestellnummer		
252,2	229,0	8,0	5-türig	69 76 05		
301,2	245,0	8,0	6-türig	69 76 06		
			je lfm	69 76 00		

			<b>Gesimsleiste</b> inkl. seitlicher Retouren Beleuchtungseinbau möglich, siehe unter Rubrik Zubehör			
Breite	Höhe	Tiefe	Drehtürschrank	Bestellnummer		
252,2	3,0	69,0	5-türig	69 77 05		
301,2	3,0	69,0	6-türig	69 77 06		
			je lfm	69 77 00		

# Schränke

## Zubehör

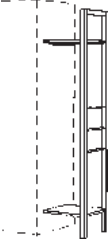
### ALLE MODELLE

Darstellung Maße in cm			Beschreibung	Esche gebürstet Naturbuche gebürstet Asteiche Zirbe Astnuss	Dekospan
			<b>Fachboden</b> Tischlerplatte furniert Breite 120,7 cm: für RIO Schiebetürschrank Breite 247,1 cm		
			Breite	Höhe	Tiefe
47,2	2,0	54,0	69 95 52/72		
96,2	2,0	54,0	69 95 54/74		
120,7	2,5	54,0	69 95 56/76		
			<b>Hoteleinteilung</b> Tischlerplatte furniert		
			Breite	Höhe	Tiefe
96,2	180,3	54,0	69 97 54/77		
120,7	176,0	54,0	69 97 56/79		
			<b>Kleiderstange</b> oval, inkl. Halterung Breite 120,7 cm: für RIO Schiebetürschrank Breite 247,1 cm		
			Breite	Höhe	Tiefe
47,2	3,0	1,5	69 96 12/62		
96,2	3,0	1,5	69 96 14/64		
120,7	3,0	1,5	69 96 16/66		
			<b>Krawatteneinsatz</b> Ausführung in Buche (bei Ausführung in Zirbe: in Zirbe) Breite 92,2 cm: für Schranklade 2-türig Breite 84,4 cm: für Innenkorpus Breite 108,9 cm: für Innenkorpus Breite 120,7 cm (Modell RIO)		
			Breite	Höhe	Tiefe
92,2	4,8	50,1	77 10 04		
84,4	4,8	47,4	77 10 06		
108,9	4,8	47,4	77 10 07		

# Schränke

Zubehör

## ALLE MODELLE

Darstellung Maße in cm			Beschreibung	Naturbuche gebürstet	Asteiche Esche gebürstet	Zirbe	Astnuss
 Abb. Garderobenteil rechts			<b>Garderobenteil</b> für Schrankanbau unten: 1 Fachboden oben: 1 Fachboden mit Metallbügel seitlich: 3 Metallsprossen				
Breite	Höhe	Tiefe	Bestellnummer				
45,5	201,0	42,0	71 01 00	links			
45,5	201,0	42,0	71 01 01	rechts			

			<b>Wandspiegel</b> waagrecht oder senkrecht montierbar Spiegelstärke: 0,4 cm				
			Bestellnummer				
Preis per m <sup>2</sup>			111/70 14 00				
Mindestpreis jedoch							

			<b>Wandspiegel mit Rahmen</b> waagrecht oder senkrecht montierbar Spiegelstärke: 0,4 cm				
			Bestellnummer				
Preis per m <sup>2</sup>			111/70 12 00				
Mindestpreis jedoch							


			<b>Kleiderlift</b> seitliches Gehäuse silber Stange und Griffrohr verchromt maximale Breite: 115 cm Belastbarkeit: 15 kg				
Breite	Höhe	Tiefe	Bestellnummer				
96,2	87,5	18,0	111/94 07 04/67				

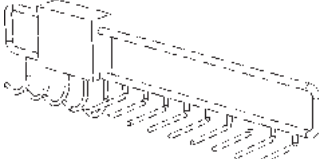
			<b>Hosenauszug</b> verchromt				
Breite	Höhe	Tiefe	Bestellnummer				
46,5	1,0	50,5	111/94 16 05/68				

# Schränke

Zubehör

## ALLE MODELLE

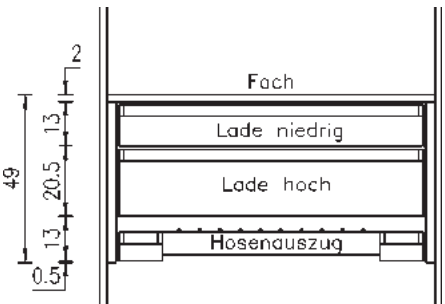
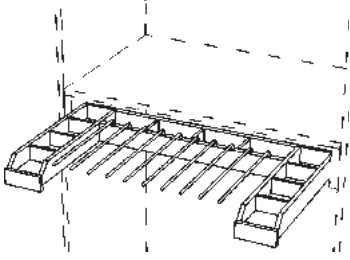
Darstellung Maße in cm			Beschreibung	
			<b>Kleiderauszug</b> für Befestigung am oberen Schrankboden oder Fach	
Breite	Höhe	Tiefe	Bestellnummer	
4,0	6,0	40,0	001/94 05 04	

			<b>Krawatten- und Gürtelhalter</b> ausziehbar, verchromt	
Breite	Höhe	Tiefe	Bestellnummer	
7,4	11,8	45,5	111/94 16 02/69	

# Schränke

Zubehör

## ALLE MODELLE

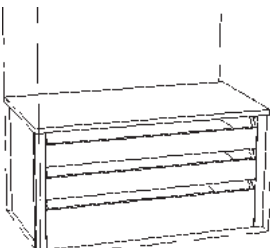
Darstellung Maße in cm	Beschreibung	Naturbuche- gebürstet	Asteiche	Zirbe	Astnuss										
 <p>Planungsbeispiel</p>  <p>Hosenauszug</p>	<h3>Innenkorpus für Schränke</h3> <p>Seiten mit oberem Fachboden beliebige Positionierung im Schrank möglich in der jeweiligen Holzart des Schrankes</p> <p>Bei RIO-Schiebetürschränke ist eine Mindestbreite von 247,1 cm notwendig!</p> <p>LH = Ladenhöhe</p> <p><b>Stellen Sie den Innenkorpus individuell zusammen:</b></p> <ol style="list-style-type: none"> <li>Wählen Sie, ob es ein Korpus für einen Dreh- oder einen Schiebetürschrank sein soll</li> <li>Wählen Sie die für Sie passende Ausstattung</li> </ol> <p>Rechenbeispiel in Naturbuche:</p> <table> <tr> <td>1. Innenkorpus für Drehtürschrank:</td> <td>Euro 199,-</td> </tr> <tr> <td>2. 1 Lade niedrig:</td> <td>Euro 315,-</td> </tr> <tr> <td>3. 1 Lade hoch</td> <td>Euro 401,-</td> </tr> <tr> <td>4. 1 Hosenauszug</td> <td>Euro 544,-</td> </tr> <tr> <td><b>Gesamtpreis:</b></td> <td><b>Euro 1.459,-</b></td> </tr> </table>	1. Innenkorpus für Drehtürschrank:	Euro 199,-	2. 1 Lade niedrig:	Euro 315,-	3. 1 Lade hoch	Euro 401,-	4. 1 Hosenauszug	Euro 544,-	<b>Gesamtpreis:</b>	<b>Euro 1.459,-</b>				
1. Innenkorpus für Drehtürschrank:	Euro 199,-														
2. 1 Lade niedrig:	Euro 315,-														
3. 1 Lade hoch	Euro 401,-														
4. 1 Hosenauszug	Euro 544,-														
<b>Gesamtpreis:</b>	<b>Euro 1.459,-</b>														

### Innenkorpus OHNE Laden für Drehtürschrank + Schiebetürschrank mit Innenlichte 96,2 cm

Breite	Höhe	Tiefe	Bestellnummer			
96,2	LH + 2,5	51,5	94 12 04			
<b>gewünschte Ausstattung wählen</b>		<b>LH</b>				
	Lade niedrig	13,0	LN44			
	Lade hoch	20,5	LH44			
	Hosenauszug	13,0	LA44			

### Innenkorpus OHNE Laden für Schiebetürschrank

Breite	Höhe	Tiefe	Bestellnummer			
120,7	LH + 2,5	51,5	94 12 06			
<b>gewünschte Ausstattung wählen</b>		<b>LH</b>				
	Lade niedrig	13,0	LN46			
	Lade hoch	20,5	LH46			
	Hosenauszug	13,0	LA46			


	<h3>Innenkorpus mit 3 Laden</h3> <p>best. aus 1 hohen Lade unten und 2 niedrigen Laden mit oberem Fachboden in der jeweiligen Holzart des Schrankes</p> <p>Breite 120,7 cm: für RIO Schiebetürschrank Breite 247,1 cm</p>																					
<table border="1"> <thead> <tr> <th>Breite</th> <th>Höhe</th> <th>Tiefe</th> <th>Bestellnummer</th> <th></th> <th></th> <th></th> </tr> </thead> <tbody> <tr> <td>96,2</td> <td>49,0</td> <td>51,5</td> <td>94 13 04</td> <td></td> <td></td> <td></td> </tr> <tr> <td>120,7</td> <td>49,0</td> <td>51,5</td> <td>94 13 06</td> <td></td> <td></td> <td></td> </tr> </tbody> </table>	Breite	Höhe	Tiefe	Bestellnummer				96,2	49,0	51,5	94 13 04				120,7	49,0	51,5	94 13 06				
Breite	Höhe	Tiefe	Bestellnummer																			
96,2	49,0	51,5	94 13 04																			
120,7	49,0	51,5	94 13 06																			


# Schränke


Zubehör

## ALLE MODELLE

Darstellung	Beschreibung	
	<b>Schrankrückwand furniert</b>	
Aufpreis für 1-teilige Schrankrückwand furniert		
Aufpreis für 2-teilige Schrankrückwand furniert		
Aufpreis für Schiebetürschrankrückwand furniert	je Schiebetür	

	<b>Dachschräge seitlich</b> ACHTUNG: nur für Drehtürschränke	
	<b>Bestellnummer</b>	
Aufpreis je abgeschrägte Tür		
Mindestwert jedoch		


	<b>Dachschräge rückseitig</b> maximal um 50 cm von hinten kürzbar	
	<b>Bestellnummer</b>	
Drehtüschrank 1-türig		
Dreh- oder Schiebetüschrank 2-türig		
Dreh- oder Schiebetüschrank 3-türig		
Drehtüschrank 4-türig		
Drehtüschrank 5-türig		
Drehtüschrank 6-türig		

	<b>Innenspiegel</b> Bitte bei Bestellung angeben, welche Tür mit Innenspiegel sein soll!  Nicht möglich bei Türen mit/aus Glas!		
	<b>Bestellnummer</b>		
<b>Breite</b>	<b>Höhe</b>		<b>Bestellnummer</b>
38,5	203,4		111/77 21 00/21
38,5	221,0		111/77 22 00/22

# Schränke

Zubehör

## ALLE MODELLE

Darstellung Maße in cm			Beschreibung	
			<b>LED-Leuchte</b> Länge: 47,9 cm 2,1 Volt 2,7 Watt zum Einbau in Gesimse / Passepartout	
			Breite	Höhe
47,9	1,2	1,4	111/84 07 15	

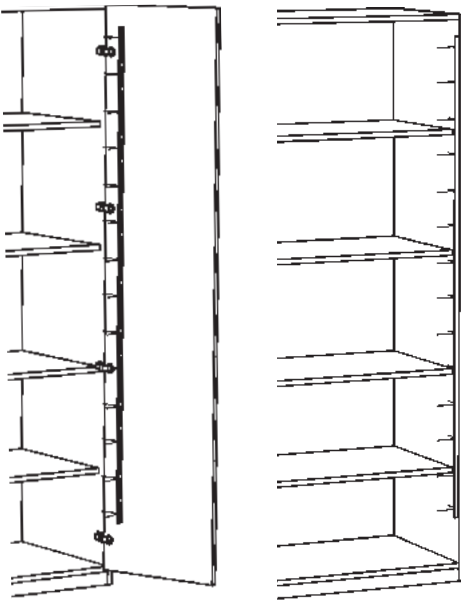
**bitte mitbestellen:**

### Steuerung der LED-Leuchte

inkl. Trafo (für max. 11 LED-Leuchten), 15/30 Watt, 12 Volt, 2 m Anschlusskabel

Komfort-Fernbedienung (Steuerung auch per mobilem Endgerät möglich)

111/84 00 00/10

Darstellung		Innenbeleuchtung für Schränke	
 <p>Drehtürschrank      Schiebetürschrank</p>		bei Drehtürschränke an der Türe montiert bei Schiebetürschränke im Korpus montiert schaltet beim Öffnen der Türe mittels Sensorschalter inkl. Trafo (12V), Sensorschalter und Zuleitungen	
		Bestellnummer	
Drehtürschrank 1-türig		05 00 00/01	
Drehtürschrank 2-türig		05 00 00/02	
Schiebetürschrank 2-türig, je Schrank		04 00 00/02	
Schiebetürschrank 3-türig, je Schrank		04 00 00/03	