

# Möbel LETZ

*Finden und Wohlfühlen*



## Typenplan

Steel von Thielemeyer - Badezimmer in Wildeiche mit Aufsatzwaschtisch

### **Wichtiger Hinweis für Sie**

Etwaige Hinweise des Herstellers in dieser Produktinformation, die sich auf die Gewährleistung beziehen, haben für Sie keinerlei Bindungswirkung und können von Ihnen ignoriert werden. Ihre gesetzlichen Gewährleistungsrechte als Verbraucher uns gegenüber, als Ihrem Verkäufer, werden dadurch in keiner Weise berührt oder eingeschränkt. Sie können sich wegen aller Mängel jederzeit an uns wenden. Darüber hinaus gehende Herstellergarantien bleiben natürlich unberührt. Dieser Artikel wird hergestellt von Thielemeyer, Bernhard, Grubebachstraße 49, 33129 Delbrück, Deutschland, [info@thielemeyer.de](mailto:info@thielemeyer.de)

Möbel Letz GmbH  
Am Gewerbepark 11  
06895 Zahna-Elster

Tel.: 035383 - 6018 50

Fax.: 035383 - 6018 17

# Steel-Bad Typenliste

Massivholz-Badraumsystem  
Wildeiche gebürstet



**THIELEMEYER**  
Manufaktur für Badmöbel

# Unsere Werte

Wir stehen für natürliche und exklusive Badumgebungen in innovativem Design.

Für unsere Produkte nutzen wir das Beste, was die Natur zu bieten hat – ihre Einzigartigkeit.

Unsere Werte folgen einem einzigen Ziel: dem Maß Ihrer Zufriedenheit.



## Qualität – Made in Germany

Seit jeher werden unsere Produkte in Deutschland gefertigt, genauer gesagt im ostwestfälischen Delbrück-Westenholz. Dort, wo Mensch, Natur und Handwerk unter Verwendung modernster Fertigungstechnik eine perfekte Einheit bilden, entstehen einzigartige Qualitätsprodukte.

---



## Umwelt & Verantwortung

Wir lieben die Natur! Das ist für uns nicht nur eine soziale und ökologische Verantwortung, sondern Teil unserer Firmenphilosophie und ein Qualitätsmerkmal unserer Möbel. Unser selbstverständlich schadstofffreies Holz stammt aus nachhaltiger, verantwortungsvoller Forstwirtschaft.

---



## Holz & Natur

Unser Rohstoff ist Massivholz. Mit seinem breiten Farbspektrum und seiner Natürlichkeit schafft es ein einzigartiges Raumgefühl. Das Material ist so vielseitig in seinen Verarbeitungsmöglichkeiten und gleichzeitig ist jedes gefertigte Möbelstück ein echtes Unikat.

---



## Individualität & Design

Wir fertigen exzellentes Design nach Maß. Neben dem natürlichen Material sind es unsere präzise Fertigung, das Wissen unserer Mitarbeiter und sorgfältige Prozesse, die aus Einzelteilen individuelle Meisterstücke erschaffen.

---



## Tradition & Handwerk

Bereits seit 1922 stehen wir für Fortschritt mit Tradition. Aus einer kleinen Tischlerei mit Ursprung im traditionellen Handwerk sind wir zu einem modernen Möbelproduzenten gewachsen. Die Erfahrung und der Faktor Mensch sind dabei unser höchstes Gut.

# Das System Auf einen Blick



## Ausführungen

### Holz



Wildeiche massiv gebürstet

### Keramik



Weiß Schwarz matt

### Metall



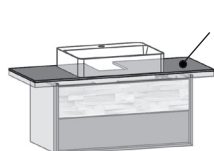
Eisenglimmer

### Alpinova



Nero

## Waschtisch Abdeckplatte - Alpinova Nero



Optional Abdeckplatte aus Alpinova Nero



Abdeckplatte für  
Waschbecken mit  
Wandanschluß



Abdeckplatte für  
freistehende  
Waschbecken

## alpinova

### Die nächste Ebene der Nachhaltigkeit:

ALPINOVA, die erste RE-STONING Waschtischplatte der Welt. Diese Meisterwerk beschreitet den neuen Weg in eine umweltfreundliche Zukunft und lädt Sie gleichzeitig dazu ein, den Geschichten der Vergangenheit zu lauschen.

### Eine Symbiose aus Nachhaltigkeit und Schönheit

Gerformt aus zerkeintem Naturstein und recycelten Materialien ist diese Weltneuheit eine Revolution in der Geschichte der Waschtischplatten. Schönheit im Namen der Natur. Machen Sie Ihr Bad zu einem stylischen Statement mit gewohnter Strasser Qualität und einem gutem Gewissen. Denn Waschtischabdeckplatten von Strasser sind für die Ewigkeit, geschaffen aus der Vergangenheit und wegweisend für eine grüne Zukunft.

## Keramik Waschbecken

### Ausführungen:

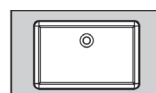
rund  
ohne Überlauf  
mit Permanentablauf



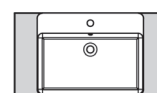
eckig  
ohne Überlauf  
mit Permanentablauf



freistehend  
ohne Überlauf  
mit Permanentablauf



Wandanschluss  
mit Überlauf  
mit Permanentablauf  
mit Armaturlochbohrung



# Das System Auf einen Blick



---

## Oberfläche



Je nach Holzart und deren natürlichen Eigenschaften werden unsere Materialien für die Oberflächenbehandlung ausgewählt. Diese entsprechen der DIN EN 71-3 „Sicherheit von Kinderspielzeugen“ und DIN 53160 „Speichel- und Schweißfestigkeit“. Speziell für die Badmöbel haben wir bei dem unabhängigen Prüfinstitut INTERTEK unseren Lack auf „Feuchtebeständigkeit“ prüfen lassen.

---

## Luftfeuchtigkeit im Badezimmer



Unsere Badmöbel sind für ein normales Raumklima geeignet. Für ausreichende Belüftung im Badezimmer ist zu sorgen. Das bedeutet, dass die kurzzeitig erhöhte Luftfeuchtigkeit durch das Baden oder Duschen den Möbeln nicht schadet, diese sollte jedoch schnell wieder abgeführt werden. Feuchtigkeitsrückstände, Spritzwasser oder Kondensat sollten am besten sofort mit einem trockenen Tuch entfernt werden, da längere Einwirkzeiten zu Quellschäden führen können.

---

## Aus Respekt zur Natur



Unser Holz stammt aus nachhaltiger, verantwortungsvoller Forstwirtschaft.

Wir legen großen Wert darauf, dass das Holz, das wir verwenden, aus verantwortungsvoller Forstwirtschaft stammt. Das bedeutet, dass wir sicherstellen, dass für jeden gefällten Baum ein neuer gepflanzt wird. So tragen wir dazu bei, die natürlichen Ressourcen zu schützen und die Umwelt langfristig zu erhalten. Vielen Dank für Ihre Unterstützung und Ihr Bewusstsein für nachhaltige Materialien!

---

## Planung

**furnplan**

Gestalten Sie Ihre individuelle Lösung komfortabel mit „furnplan“

Mit Furnplan wird die individuelle Raumgestaltung zum Kinderspiel. Egal, ob Sie Ihr Badezimmer oder Schlafzimmer neu einrichten möchten – nutzen Sie dieses Werkzeug, um Ihre Vision Wirklichkeit werden zu lassen.



# Qualität

Auf einen Blick



## Siegel



Unsere Möbel sind mit dem Gütesiegel der Deutschen Gütegemeinschaft Möbel e.V. (DGM) auf Herz und Nieren geprüft und ausgezeichnet worden. Somit können wir Ihnen Sicherheit und Qualität garantieren.



Mit dem von der DGM e.V. entwickelten Emissionslabel werden Verbraucher jetzt noch besser vor gesundheitlichen Beeinträchtigungen durch Schadstoffemissionen geschützt. Für uns kommt nur das Beste infrage, daher trägt unsere gesamte Möbelkollektion die Klassifizierung A.



Seit jeher ist es uns ein besonderes Anliegen, im Sinne nachfolgender Generationen und zum Wohle des Klimas zu handeln. Deshalb tragen wir das RAL-Gütezeichen „Möbelherstellung klimaneutral“ voller Stolz.



Die Oberflächen unserer Badmöbel sind mit einem besonderen Lack versehen, der die strenge und unabhängige Prüfung „Feuchtebeständigkeit geprüft“ des Institutes INTERTEK bestanden hat.

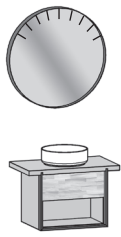
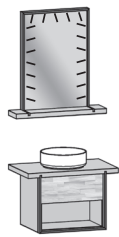



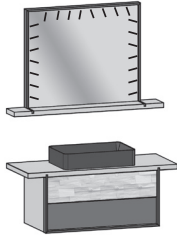
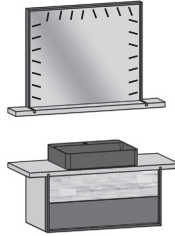
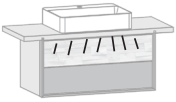
Das Holz für unsere Badmöbel ist PEFC-zertifiziert und stammt aus garantiert nachhaltig bewirtschafteten Wäldern.

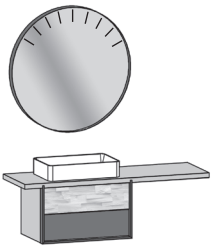
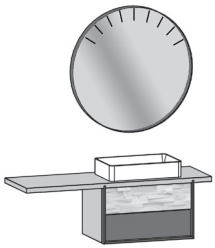
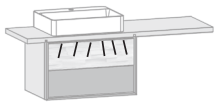







INITIATIVE  
PRO MASSIVHOLZ






Die Initiative Pro Massivholz wurde 2003 als Interessengemeinschaft gegründet. Seit nun mehr als 20 Jahren engagieren wir uns für nachhaltiges Leben und Wohnen in biologisch gesundem Raumklima.



|           |  |  |  |  |
|-----------|--|--|--|--|
|           | <p><b>Vorschlag 1</b></p> <p>Gästebad<br/>Ø 80,0 cm</p>  <p>Bestehend aus:<br/>830032, 830246,<br/>830133</p> | <p><b>Vorschlag 2</b></p> <p>Gästebad</p>  <p>Bestehend aus:<br/>830042, 830246,<br/>830133</p> | <p>LED-Gäste Bad<br/>Unterschrank-<br/>Beleuchtung, 2,7 W</p> <p>für 830133</p> <p>Schaltung über Sensor-<br/>schalter oder<br/>Bewegungssensor</p>  <p>EEK: F, Koch, SUL</p> | <p><u>Sensorschalter (830942)</u><br/>Die Beleuchtung wird<br/>durch Berührung des Sen-<br/>sorschalters eingeschaltet</p> <p><u>Bewegungssensor (830941)</u><br/>Die Beleuchtung schaltet<br/>sich ein wenn Sie vor dem<br/>Unterschrank stehen.</p> <p>Einschaltdauer von 10 sec.<br/>bis 10 Min. einstellbar</p> <p>Steuerung der Empfindlich-<br/>keit von 1-8 Meter</p> |
| B/H/T     | 80,0/200,0/45,0 cm   | 75,5/200,0/45,0 cm   |  |  |
|           |  |  |  | <b>Sen. Schalter</b> <b>Bew. Sensor</b>  |
| Best.-Nr. | <b>830001</b>  | <b>830002</b>  | <b>830913</b>  | <b>830942</b> <b>830941</b>  |

|           |  |  |   |  |
|-----------|--|--|---|--|
|           | <p><b>Vorschlag 3</b></p> <p>Waschbecken<br/>freistehend</p>  <p>Bestehend aus:<br/>830045, 830556,<br/>830122</p> | <p><b>Vorschlag 4</b></p> <p>Waschbecken<br/>mit Wandanschluss</p>  <p>Bestehend aus:<br/>830045, 830506,<br/>830122</p> | <p>LED-Unterschrank-<br/>Beleuchtung, 4,9 W</p> <p>Schaltung über Sensor-<br/>schalter oder Bewegungs-<br/>sensor möglich</p>  <p>Anschluss an Hauselektrik<br/>mit Eurostecker<br/>EEK: F, Koch, SUL</p> | <p><u>Sensorschalter (830942)</u><br/>Die Beleuchtung wird<br/>durch Berührung des Sen-<br/>sorschalters eingeschaltet</p> <p><u>Bewegungssensor (830941)</u><br/>Die Beleuchtung schaltet<br/>sich ein wenn Sie vor dem<br/>Unterschrank stehen.</p> <p>Einschaltdauer von 10 sec.<br/>bis 10 Min. einstellbar</p> <p>Steuerung der Empfindlich-<br/>keit von 1-8 Meter</p> |
| B/H/T     | 125,5/200,0/50,0 cm  | 125,5/200,0/50,0 cm  |   |  |
|           |  |  |   | <b>Sen. Schalter</b> <b>Bew. Sensor</b>  |
| Best.-Nr. | <b>830003</b>  | <b>830004</b>  | <b>830912</b>   | <b>830942</b> <b>830941</b>  |

|           |  |  |  |  |
|-----------|--|--|--|--|
|           | <p><b>Vorschlag 5</b></p> <p>Ø 100,0 cm</p>  <p>Bestehend aus:<br/>830033, 830268,<br/>830117</p> | <p><b>Vorschlag 6</b></p> <p>Ø 100,0 cm</p>  <p>Bestehend aus:<br/>830033, 830270,<br/>830117</p> | <p>LED-Unterschrank-<br/>Beleuchtung, 14,9 W</p> <p>Schaltung über Sensor-<br/>schalter oder Bewegungs-<br/>sensor möglich</p>  <p>Anschluss an Hauselektrik<br/>mit Eurostecker<br/>EEK: F, Koch, SUL</p> | <p><u>Sensorschalter (830942)</u><br/>Die Beleuchtung wird<br/>durch Berührung des Sen-<br/>sorschalters eingeschaltet</p> <p><u>Bewegungssensor (830941)</u><br/>Die Beleuchtung schaltet<br/>sich ein wenn Sie vor dem<br/>Unterschrank stehen.</p> <p>Einschaltdauer von 10 sec.<br/>bis 10 Min. einstellbar</p> <p>Steuerung der Empfindlich-<br/>keit von 1-8 Meter</p> |
| B/H/T     | 155,5/200,0/50,0 cm  | 155,5/200,0/50,0 cm  |  |  |
|           |  |  |  | <b>Sen. Schalter</b> <b>Bew. Sensor</b>  |
| Best.-Nr. | <b>830005</b>  | <b>830006</b>  | <b>830917</b>  | <b>830942</b> <b>830941</b>  |





|  |  |   |  |  |
|--|--|---|--|--|
| <p>Vorschlag 1 + 2</p> <p>* Nachträgliche Montage nicht möglich ! Sensorschalter im Spiegel für 3 Lichtfarben, Dimmer und Spiegelheizung mit Abschaltautomatik nach 30 Min.</p> <p>Anschluss an Hauselektrik ohne Stecker mit ultraschallverdichteten Litzen</p>  | <p>Hängespiegel Komfort-Paket Spiegelheizung und indirekte LED-Beleuchtung 52,8 W * für Hängespiegel 830032</p>  <p>Schaltbar über Sensorschalter mit autom. Abschaltung nach 30 Min.</p> | <p>Spiegelheizung 30,0 W für Hängespiegel 830042</p>  <p>Schaltbar über Sensorschalter mit autom. Abschaltung nach 30 Min.</p> | <p>LED-Waschplatz-Beleuchtung, 2,5 W für 830042</p>  <p>EEK: F, Koch, SUL</p> | <p>Handtuchhalter ausziehbar Montage unter dem Waschtisch</p> <p>45,0 cm</p>  <p>Metall: Eisenglimmer</p> |
| B/H/T  |  |   |  | 1,0/8,0/45,0 cm  |
| Ausführung   |  |   |  |  |
| Best.-Nr.  | <b>830992</b>  | <b>830985</b>   | <b>830937</b>  | <b>830902</b>  |



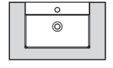

|  |   |  |  |                 |
|--|---|--|--|-----------------|
| <p>Vorschlag 3 + 4</p> <p>* Nachträgliche Montage nicht möglich !</p> <p>Anschluss an Hauselektrik ohne Stecker mit ultraschallverdichteten Litzen</p>  | <p>Spiegelheizung 30,0 W * für Hängespiegel 830045</p>   <p>Schaltbar über Sensorschalter mit autom. Abschaltung nach 30 Min.</p> | <p>LED-Waschplatz-Beleuchtung, 4,5 W für Hängespiegel 830045</p>  <p>Schaltbar über rechts im Ablageboden verbaute Sensorschalter EEK: F, Koch, SUL</p> | <p>Handtuchhalter ausziehbar Montage unter dem Waschtisch</p> <p>50,0 cm</p>  <p>Metall: Eisenglimmer</p> |                 |
| B/H/T  |   |  |  | 1,0/8,0/50,0 cm |
| Ausführung   |   |  |  |                 |
| Best.-Nr.  | <b>830985</b>   | <b>830939</b>  | <b>830900</b>  |                 |





|   |  |  |  |                 |
|---|--|--|--|-----------------|
| <p>Vorschlag 5 + 6</p> <p>* Nachträgliche Montage nicht möglich !</p> | <p>Hängespiegel Komfort-Paket Spiegelheizung und indirekte LED-Beleuchtung 62,3 W * für Hängespiegel 830033</p>  <p>Schaltbar über Sensorschalter mit autom. Abschaltung nach 30 Min.</p> | <p>Handtuchhalter ausziehbar Montage unter dem Waschtisch</p> <p>50,0 cm</p>  <p>Metall: Eisenglimmer</p> |  |                 |
| B/H/T   |  |  |  | 1,0/8,0/50,0 cm |
| Ausführung  |  |  |  |                 |
| Best.-Nr.   | <b>830993</b>  | <b>830900</b>  |  |                 |












**Achtung:** Unterschrank und Waschtisch müssen immer zusammen bestellt werden!



| Montage von Eigenbecken auf Anfrage möglich.<br><br>1 Raumsiphon<br>1 Permanent-Ablauf<br>inkl. Abdeckung Chrom | Waschtisch<br><b>Massivholz Wildeiche</b>   | Waschtisch Abdeckplatte<br><b>Alpinova Nero</b>                                   |  |  |
|---|---|---|--|--|
|   | Aufsatzbecken<br>Keramik <b>rund</b>  | für <b>freistehende</b><br>Waschbecken  |  |  |
|   |  |  |  |  |
|   |  |  |  |  |
|   | <b>ohne</b> Armaturloch- und Überlaufbohrung                                      |   |  |  |
| B/H/T   | 75,5/16,0/45,0 cm   | 75,5/1,2/45,0 cm  |  |  |
| Ausführung  | <b>weiß</b> <b>schwarz</b>  |   |  |  |
| Best.-Nr.   | <b>830246</b> <b>830546</b>   | <b>830346</b>   |  |  |
|   |   |   |  |  |

| Montage von Eigenbecken auf Anfrage möglich.<br><br>1 Raumsiphon<br>1 Permanent-Ablauf<br>inkl. Abdeckung Chrom | Waschtisch<br><b>Massivholz Wildeiche</b>   | Waschtisch Abdeckplatte<br><b>Alpinova Nero</b>                                     |  |  |
|---|---|---|--|--|
|   | Aufsatzbecken<br>Keramik <b>eckig</b> mit<br><b>Wandanschluss</b>                   | für Waschbecken<br>mit <b>Wandanschluss</b>   |  |  |
|   |  |  |  |  |
|   |  |  |  |  |
|   | <b>mit</b> Armaturlochbohrung<br>ohne Überlauf                                      |   |  |  |
| B/H/T   | 75,5/16,0/50,0 cm   | 75,5/1,2/50,0 cm  |  |  |
| Ausführung  | <b>weiß</b> <b>schwarz</b>  |   |  |  |
| Best.-Nr.   | <b>830240</b> <b>830540</b>   | <b>830340</b>   |  |  |
|   |   |   |  |  |



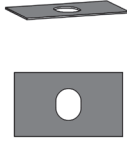
| B/H/T      | Unterschrank      | LED-Gäste Bad<br>Unterschrank-<br>Beleuchtung, 2,7 W<br>für 830133   | Sensorschalter   | Bewegungssensor  |
|------------|-------------------|--|--|--|
|            |                   | Fach Innenmaß:<br>B: 50,4 H: 14,7 T: 24,3 cm<br><br><br><br><br>1 Schubkasten mit<br>Spaltholz<br>1 offenes Fach | Schaltung über Sensor-<br>schalter oder<br>Bewegungssensor<br><br><br><br>Anschluss an Hauselektrik<br>mit Eurostecker<br>EEK: F, Koch, SUL | Die Beleuchtung wird<br>durch Berührung des<br>rechts im Waschtisch ver-<br>bauten Sensorschalters<br>geschaltet<br><br> |
| B/H/T      | 55,5/44,7/45,0 cm |  |  |  |
| Ausführung | <b>Wildeiche</b>  |  |  |  |
| Best.-Nr.  | <b>830133</b>     | <b>830913</b>  | <b>830942</b>  | <b>830941</b>  |
|            |                   |  |  |  |




|   |  |  |  |  |               |
|---|--|--|--|--|---------------|
| <p>* Nachträgliche Montage nicht möglich ! Sensorschalter im Spiegel für 3 Lichtfarben, Dimmer und Spiegelheizung mit Abschaltautomatik nach 30 Min.</p> <p>Anschluss an Hauselektrik ohne Stecker mit ultraschallverdichteten Litzen</p>  | <p>Hängespiegel mit LED-Beleuchtung dimmbar 4,5 W</p> <p>Ø 80,0 cm</p>  <p>EEK: F, Tieffeluce</p> | <p>Hängespiegel Komfort-Paket Spiegelheizung und indirekte LED-Beleuchtung 52,8 W * für Hängespiegel 830032</p>  <p>Schaltbar über Sensorschalter mit autom. Abschaltung nach 30 Min.</p> | <p>Hängespiegel mit LED-Beleuchtung dimmbar 11,5 W</p> <p>Ø 100,0 cm</p>  <p>EEK: F, Tieffeluce</p> | <p>Hängespiegel Komfort-Paket Spiegelheizung und indirekte LED-Beleuchtung 62,3 W * für Hängespiegel 830033</p>  <p>Schaltbar über Sensorschalter mit autom. Abschaltung nach 30 Min.</p> |               |
|   | B/H/T  | 80,0/80,0/8,5 cm   |  | 100,0/100,0/8,5 cm   |               |
|   | Ausführung   |  |  |  |               |
|   | Best.-Nr.  | <b>830032</b>  | <b>830992</b>  | <b>830033</b>  | <b>830993</b> |
|   |  |  |  |  |               |


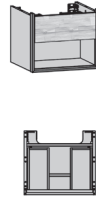

|   |   |   |  |               |
|---|---|---|--|---------------|
| <p>* Nachträgliche Montage nicht möglich !</p> <p>Schaltbar über rechts im Ablageboden verbauten Sensorschalter (Warm- oder Kaltlicht)</p> <p>Anschluss an Hauselektrik ohne Stecker mit ultraschallverdichteten Litzen</p>  | <p>Hängespiegel mit LED-Beleuchtung 10,1 W</p>  <p>1 Ablageboden<br/>EEK: F, Koch, SUL</p> | <p>Spiegelheizung 30,0 W * für Hängespiegel 830042</p>  <p>Schaltbar über Sensorschalter mit autom. Abschaltung nach 30 Min.</p> | <p>LED-Waschplatz-Beleuchtung, 2,5 W für 830042</p>  <p>Schaltbar über rechts im Ablageboden verbautem Sensorschalter<br/>EEK: F, Koch, SUL</p> |               |
|   | B/H/T   | 75,5/82,7/18,0 cm   |  |               |
|   | Ausführung  |   |  |               |
|   | Best.-Nr.   | <b>830042</b>   | <b>830985</b>  | <b>830937</b> |
|   |   |   |  |               |




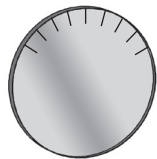

|  |   |                             |
|--|---|-----------------------------|
| <p>Handtuchhalter ausziehbar Montage unter dem Waschtisch</p> <p>45,0 cm</p>  <p>Metall:<br/>Eisenglimmer</p> | <p>Aufpreis für Permanent-Ablaufabdeckung in Keramik</p>  <p>Farbe angeben:<br/>Weiß - <b>WEI</b><br/>Schwarz - <b>SWA</b></p> |                             |
|  | B/H/T   | 1,0/8,0/45,0 cm             |
|  | Ausführung  |                             |
|  | Best.-Nr.   | <b>830902</b> <b>830970</b> |
|  |   |                             |






**Achtung:** Unterschrank und Waschtisch müssen immer zusammen bestellt werden!





|  |   |                |   |                |  |
|--|---|----------------|---|----------------|--|
| Montage von Eigenbecken auf Anfrage möglich.<br><br>1 Raumsiphon<br>1 Permanent-Ablauf inkl. Abdeckung Chrom | Waschtisch <b>Massivholz Wildeiche</b>  |                | Waschtisch <b>Massivholz</b>  |                | Waschtisch Abdeckplatte <b>Alpinova Nero</b>                                       |
|  | Waschbecken Keramik <b>rund freistehend</b>                                       |                | Waschbecken Keramik <b>eckig freistehend</b>                                      |                | für <b>freistehende</b> Waschbecken  |
|  |  |                |  |                |  |
|  | <b>ohne</b> Armaturloch- und Überlaufbohrung                                      |                | <b>ohne</b> Armaturloch- und Überlaufbohrung                                      |                |  |
| B/H/T  | 85,5/16,0/50,0 cm   |                | 85,5/16,5/50,0 cm   |                | 85,5/1,2/50,0 cm   |
| Ausführung   | <b>weiß</b>   | <b>schwarz</b> | <b>weiß</b>   | <b>schwarz</b> |  |
| Best.-Nr.  | <b>830212</b>   | <b>830512</b>  | <b>830252</b>   | <b>830552</b>  | <b>830352</b>  |

|  |   |                |   |  |
|--|---|----------------|---|--|
| Montage von Eigenbecken auf Anfrage möglich.<br><br>1 Raumsiphon<br>1 Permanent-Ablauf inkl. Abdeckung Chrom | Waschtisch <b>Massivholz</b>  |                | Waschtisch Abdeckplatte <b>Alpinova Nero</b>  | LED-Unterschrank-Beleuchtung, 14,9 W für 830102, 830103                              |
|  | Waschbecken Keramik <b>eckig mit Wandanschluss</b>                                  |                | für Waschbecken mit <b>Wandanschluss</b>  | Schaltung über Sensorschalter oder Bewegungssensor möglich                           |
|  |  |                |  |  |
|  | <b>mit</b> Armaturlochbohrung und Überlauf  |                |   | Anschluss an Hauselektrik mit Eurostecker EEK: F, Koch, SUL                          |
| B/H/T  | 85,5/16,5/50,0 cm   |                | 85,5/1,2/50,0 cm  |  |
| Ausführung   | <b>weiß</b>   | <b>schwarz</b> |   |  |
| Best.-Nr.  | <b>830202</b>   | <b>830502</b>  | <b>830302</b>   | <b>830910</b>  |




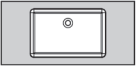


|            |   |   |  |  |
|------------|---|---|--|--|
|            | Unterschrank  | Unterschrank  | Sensorschalter   | Bewegungssensor  |
|            |  |  | Die Beleuchtung wird durch Berührung des rechts im Waschtisch verbauten Sensorschalters geschaltet | Die Beleuchtung schaltet sich ein wenn Sie vor dem Unterschrank stehen.<br>Einschaltdauer von 10 Sec. bis 10 Min. einstellbar<br>Steuerung der Empfindlichkeit von 1-8 Meter |
|            | 1 Schubkasten mit Spaltholz<br>1 Schubkasten mit Colorglas                          | 1 Schubkasten mit Spaltholz<br>1 offenes Fach                                       |                |  |
| B/H/T      | 55,5/44,7/50,0 cm   | 55,5/44,7/50,0 cm   |  |  |
| Ausführung |   |   |  |  |
| Best.-Nr.  | <b>830102</b>   | <b>830103</b>   | <b>830942</b>  | <b>830941</b>  |


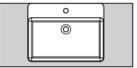



|   |  |  |  |  |               |
|---|--|--|--|--|---------------|
| <p>* Nachträgliche Montage nicht möglich ! Sensorschalter im Spiegel für 3 Lichtfarben, Dimmer und Spiegelheizung mit Abschaltautomatik nach 30 Min.</p> <p>Anschluss an Hauselektrik ohne Stecker mit ultraschallverdichteten Litzen</p>  | <p>Hängespiegel mit LED-Beleuchtung dimmbar 4,5 W</p> <p>Ø 80,0 cm</p>  <p>EEK: F, Tieffeluce</p> | <p>Hängespiegel Komfort-Paket Spiegelheizung und indirekte LED-Beleuchtung 52,8 W * für Hängespiegel 830032</p>  <p>Schaltbar über Sensorschalter mit autom. Abschaltung nach 30 Min.</p> | <p>Hängespiegel mit LED-Beleuchtung dimmbar 11,5 W</p> <p>Ø 100,0 cm</p>  <p>EEK: F, Tieffeluce</p> | <p>Hängespiegel Komfort-Paket Spiegelheizung und indirekte LED-Beleuchtung 62,3 W * für Hängespiegel 830033</p>  <p>Schaltbar über Sensorschalter mit autom. Abschaltung nach 30 Min.</p> |               |
|   | B/H/T  | 80,0/80,0/8,5 cm   |  | 100,0/100,0/8,5 cm   |               |
|   | Ausführung   |  |  |  |               |
|   | Best.-Nr.  | <b>830032</b>  | <b>830992</b>  | <b>830033</b>  | <b>830993</b> |
|   |  |  |  |  |               |


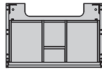

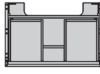

|   |   |   |   |                   |  |               |               |
|---|---|---|---|-------------------|--|---------------|---------------|
| <p>* Nachträgliche Montage nicht möglich !</p> <p>Schaltbar über rechts im Ablageboden verbauten Sensorschalter (Warm- oder Kaltlicht)</p> <p>Anschluss an Hauselektrik ohne Stecker mit ultraschallverdichteten Litzen</p>  | <p>Hängespiegel mit LED-Beleuchtung 10,1 W</p>  <p>1 Ablageboden<br/>EEK: F, Koch, SUL</p> | <p>Spiegelheizung 30,0 W * für Hängespiegel 830044</p>  <p>Schaltbar über Sensorschalter mit autom. Abschaltung nach 30 Min.</p> | <p>Spiegelschrank mit LED-Beleuchtung 10,1 W</p>  <p>1 Spiegeltür beidseitig verspiegelt<br/>1 Ablageboden<br/>EEK: F, Koch, SUL</p> |                   | <p>Spiegelheizung 30,0 W * für Spiegelschränke 830046, 830047</p>  <p>Schaltbar über Sensorschalter mit autom. Abschaltung nach 30 Min.</p> |               |               |
|   | B/H/T   | 85,5/82,7/18,0 cm   |   | 85,5/82,7/18,0 cm |  |               |               |
|   | Ausführung  |   |   | <b>links</b>      | <b>rechts</b>  | <b>links</b>  | <b>rechts</b> |
|   | Best.-Nr.   | <b>830044</b>   | <b>830985</b>   | <b>830046</b>     | <b>830047</b>  | <b>830986</b> | <b>830987</b> |
|   |   |   |   |                   |  |               |               |






|  |  |  |   |  |                 |
|--|--|--|---|--|-----------------|
| <p>* Nachträgliche Montage nicht möglich !</p> | <p>LED-Waschplatz-Beleuchtung, 2,5 W * für 830044, 830046, 830047</p>  <p>Schaltbar über rechts im Ablageboden verbautem Sensorschalter<br/>EEK: F, Koch, SUL</p> | <p>Schubkasteneinteilung Unterschrank</p>  <p>Nicht für obere Schubkästen</p> | <p>Aufpreis für Permanent-Ablaufabdeckung in Keramik</p>  <p>Farbe angeben:<br/>Weiß - <b>WEI</b><br/>Schwarz - <b>SWA</b></p> | <p>Handtuchhalter ausziehbar<br/>Montage unter dem Waschtisch</p> <p>50,0 cm</p>  <p>Metall:<br/>Eisenglimmer</p> |                 |
|  | B/H/T  |  | 34,2/6,6/30,7 cm  |  | 1,0/8,0/50,0 cm |
|  | Ausführung   |  |   |  |                 |
|  | Best.-Nr.  | <b>830938</b>  | <b>830963</b>   | <b>830970</b>  | <b>830900</b>   |
|  |  |  |   |  |                 |


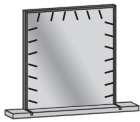

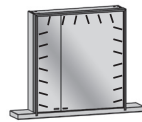

**Achtung:** Unterschrank und Waschtisch müssen immer zusammen bestellt werden!


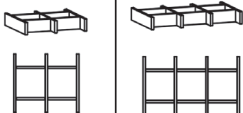


|   |  |                    |   |                    |   |                   |
|---|--|--------------------|---|--------------------|---|-------------------|
| Montage von Eigenbecken auf Anfrage möglich.<br><br>1 Raumsparophon<br>1 Permanent-Ablauf inkl. Abdeckung Chrom | <b>Waschtisch Massivholz</b><br><br>Waschbecken Keramik <b>rund freistehend</b><br><br><br><br><br><br><b>ohne</b> Armaturlochbohrung und Überlauf |                    | <b>Waschtisch Massivholz</b><br><br>Waschbecken Keramik <b>eckig freistehend</b><br><br><br><br><br><br><b>ohne</b> Armaturlochbohrung und Überlauf |                    | <b>Waschtisch Abdeckplatte Alpinova Nero</b><br><br>für <b>freistehende</b> Waschbecken<br><br><br><br> |                   |
|   | B/H/T  | 105,5/16,0/50,0 cm |   | 105,5/16,0/50,0 cm |   | 105,5/1,2/50,0 cm |
| Ausführung  | <b>weiß</b>  | <b>schwarz</b>     | <b>weiß</b>   | <b>schwarz</b>     |   |                   |
| Best.-Nr.   | <b>830214</b>  | <b>830514</b>      | <b>830254</b>   | <b>830554</b>      | <b>830354</b>   |                   |

|   |  |                    |  |                   |   |  |
|---|--|--------------------|--|-------------------|---|--|
| Montage von Eigenbecken auf Anfrage möglich.<br><br>1 Raumsparophon<br>1 Permanent-Ablauf inkl. Abdeckung Chrom | <b>Waschtisch Massivholz</b><br><br>Waschbecken Keramik <b>eckig mit Wandanschluss</b><br><br><br><br><br><br>Wandanschluss <b>mit</b> Armaturlochbohrung und Überlauf |                    | <b>Waschtisch Abdeckplatte Alpinova Nero</b><br><br>für Waschbecken mit <b>Wandanschluss</b><br><br><br><br> |                   | LED-Unterschrank-Beleuchtung, 14,9 W<br><br>Schaltung über Sensor-schalter oder Bewegungs-sensor möglich<br><br><br><br>Anschluss an Hauselektrik mit Eurostecker EEK: F, Koch, SUL |  |
|   | B/H/T  | 105,5/16,5/50,0 cm |  | 105,5/1,2/50,0 cm |   |  |
| Ausführung  | <b>weiß</b>  | <b>schwarz</b>     |  |                   |   |  |
| Best.-Nr.   | <b>830204</b>  | <b>830504</b>      | <b>830304</b>  |                   | <b>830911</b>   |  |

|           |   |  |  |  |   |  |  |  |
|-----------|---|--|--|--|---|--|--|--|
|           | <b>Unterschrank</b><br><br><br><br><br><br>1 Schubkasten mit Spaltholz<br>1 Schubkasten mit Colorglas |  | <b>Unterschrank</b><br><br><br><br><br><br>1 Schubkasten mit Spaltholz<br>1 offenes Fach |  | <b>Sensorschalter</b><br><br>Die Beleuchtung wird durch Berührung des rechts im Waschtisch verbauten Sensorschalters geschaltet<br><br> |  | <b>Bewegungssensor</b><br><br>Die Beleuchtung schaltet sich ein wenn Sie vor dem Unterschrank stehen.<br><br>Einschaltdauer von 10 Sec. bis 10 Min. einstellbar<br><br>Steuerung der Empfindlichkeit von 1-8 Meter |  |
| B/H/T     | 75,5/44,7/50,0 cm   |  | 75,5/44,7/50,0 cm  |  |   |  |  |  |
| Best.-Nr. | <b>830112</b>   |  | <b>830113</b>  |  | <b>830942</b>   |  | <b>830941</b>  |  |

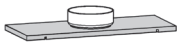

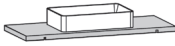
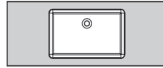


|   |  |  |  |  |               |
|---|--|--|--|--|---------------|
| <p>* Nachträgliche Montage nicht möglich ! Sensorschalter im Spiegel für 3 Lichtfarben, Dimmer und Spiegelheizung mit Abschaltautomatik nach 30 Min.</p> <p>Anschluss an Hauselektrik ohne Stecker mit ultraschallverdichteten Litzen</p>  | <p>Hängespiegel mit LED-Beleuchtung dimmbar 4,5 W</p> <p>Ø 80,0 cm</p>  <p>EEK: F, Tieffeluce</p> | <p>Hängespiegel Komfort-Paket Spiegelheizung und indirekte LED-Beleuchtung 52,8 W * für Hängespiegel 830032</p>  <p>Schaltbar über Sensorschalter mit autom. Abschaltung nach 30 Min.</p> | <p>Hängespiegel mit LED-Beleuchtung dimmbar 11,5 W</p> <p>Ø 100,0 cm</p>  <p>EEK: F, Tieffeluce</p> | <p>Hängespiegel Komfort-Paket Spiegelheizung und indirekte LED-Beleuchtung 62,3 W * für Hängespiegel 830033</p>  <p>Schaltbar über Sensorschalter mit autom. Abschaltung nach 30 Min.</p> |               |
|   | B/H/T  | 80,0/80,0/8,5 cm   |  | 100,0/100,0/8,5 cm   |               |
|   | Ausführung   |  |  |  |               |
|   | Best.-Nr.  | <b>830032</b>  | <b>830992</b>  | <b>830033</b>  | <b>830993</b> |
|   |  |  |  |  |               |


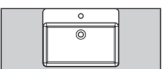




|   |   |   |  |   |               |
|---|---|---|--|---|---------------|
| <p>* Nachträgliche Montage nicht möglich !</p> <p>Schaltbar über rechts im Ablageboden verbauten Sensorschalter (Warm- oder Kaltlicht)</p> <p>Anschluss an Hauselektrik ohne Stecker mit ultraschallverdichteten Litzen</p>  | <p>Hängespiegel mit LED-Beleuchtung 11,1 W</p>  <p>1 Ablageboden<br/>EEK: F, Koch, SUL</p> | <p>Spiegelheizung 30,0 W * für Hängespiegel 830043</p>  <p>Schaltbar über Sensorschalter mit autom. Abschaltung nach 30 Min.</p> | <p>Spiegelschrank 2-türig mit LED-Beleuchtung 11,1 W</p>  <p>2 Spiegeltüren beidseitig verspiegelt, 1 Ablageboden<br/>EEK: F, Koch, SUL</p> | <p>Spiegelheizung 30,0 W * für Spiegelschrank 830048</p>  <p>Schaltbar über Sensorschalter mit autom. Abschaltung nach 30 Min.</p> |               |
|   | B/H/T   | 105,5/82,7/18,0 cm  |  | 105,5/82,7/18,0 cm  |               |
|   | Best.-Nr.   | <b>830043</b>   | <b>830985</b>  | <b>830048</b>   | <b>830988</b> |
|   |   |   |  |   |               |
|   |   |   |  |   |               |


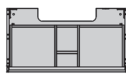

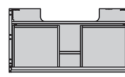

|  |  |  |               |   |  |               |
|--|--|--|---------------|---|--|---------------|
| <p>* Nachträgliche Montage nicht möglich !</p> | <p>LED-Waschplatz-Beleuchtung, 3,5 W * für 830043, 830048</p>  <p>Schaltbar über rechts im Ablageboden verbautem Sensorschalter<br/>EEK: F, Koch, SUL</p> | <p>Schubkasteneinteilung Unterschrank</p> <p>Nicht für obere Schubkästen</p>  <p>34,2 cm x 6,6 cm x 30,7 cm      50,7 cm x 6,6 cm x 30,7 cm</p> |               | <p>Aufpreis für Permanent-Ablaufabdeckung in Keramik</p>  <p>Farbe angeben:<br/>Weiß - <b>WEI</b><br/>Schwarz - <b>SWA</b></p> | <p>Handtuchhalter ausziehbar<br/>Montage unter dem Waschtisch</p> <p>50,0 cm</p>  <p>Metall:<br/>Eisenglimmer</p> |               |
|  | B/H/T  |  |               |   | 1,0/8,0/50,0 cm  |               |
|  | Best.-Nr.  | <b>830940</b>  | <b>830963</b> | <b>830964</b>   | <b>830970</b>  | <b>830900</b> |
|  |  |  |               |   |  |               |
|  |  |  |               |   |  |               |









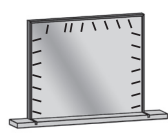

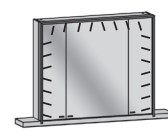

**Achtung:** Unterschrank und Waschtisch müssen immer zusammen bestellt werden!


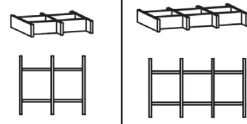


|   |  |  |  |  |
|---|--|--|--|--|
| Montage von Eigenbecken auf Anfrage möglich.<br><br>1 Raumsparisiphon<br>1 Permanent-Ablauf inkl. Abdeckung Chrom | Waschtisch <b>Massivholz</b><br><br>Waschbecken Keramik <b>rund freistehend</b>  | Waschtisch <b>Massivholz</b><br><br>Waschbecken Keramik <b>eckig freistehend</b>   | Waschtisch Abdeckplatte <b>Alpinova Nero</b><br><br>für <b>freistehende</b> Waschbecken  |  |
|   | <br><br> | <br><br> | <br><br> |  |
|   | <b>ohne</b> Armaturlochbohrung und Überlauf  | <b>ohne</b> Armaturlochbohrung und Überlauf  |  |  |
| B/H/T   | 125,5/16,0/50,0 cm   | 125,5/16,5/50,0 cm   | 125,5/1,2/50,0 cm  |  |
| Ausführung  | <b>weiß</b> <b>schwarz</b>   | <b>weiß</b> <b>schwarz</b>   |  |  |
| Best.-Nr.   | <b>830216</b> <b>830516</b>  | <b>830256</b> <b>830556</b>  | <b>830356</b>  |  |

|   |  |  |  |  |
|---|--|--|--|--|
| Montage von Eigenbecken auf Anfrage möglich.<br><br>1 Raumsparisiphon<br>1 Permanent-Ablauf inkl. Abdeckung Chrom | Waschtisch <b>Massivholz</b><br><br>Waschbecken Keramik <b>eckig mit Wandanschluss</b>   | Waschtisch Abdeckplatte <b>Alpinova Nero</b><br><br>für Waschbecken mit <b>Wandanschluss</b>   | LED-Unterschrank-Beleuchtung, 4,9 W<br>3-seitig<br><br>Schaltung über Sensorschalter oder Bewegungssensor möglich  |  |
|   | <br><br> | <br><br> | <br><br> |  |
|   | <b>mit</b> Armaturlochbohrung und Überlauf   |  | Anschluss an Hauselektrik mit Eurostecker<br>EEK: F, Koch, SUL   |  |
| B/H/T   | 125,5/16,5/50,0 cm   | 125,5/1,2/50,0 cm  |  |  |
| Ausführung  | <b>weiß</b> <b>schwarz</b>   |  |  |  |
| Best.-Nr.   | <b>830206</b> <b>830506</b>  | <b>830306</b>  | <b>830912</b>  |  |




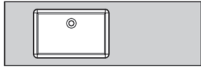


|            |  |  |  |   |
|------------|--|--|--|---|
|            | Unterschrank<br><br><br><br> | Unterschrank<br><br><br><br> | Sensorschalter<br><br>Die Beleuchtung wird durch Berührung des rechts im Waschtisch verbauten Sensorschalters geschaltet<br><br> | Bewegungssensor<br><br>Die Beleuchtung schaltet sich ein wenn Sie vor dem Unterschrank stehen.<br><br>Einschaltdauer von 10 Sec. bis 10 Min. einstellbar<br><br>Steuerung der Empfindlichkeit von 1-8 Meter |
| B/H/T      | 95,5/44,7/50,0 cm  | 95,5/44,7/50,0 cm  |  |   |
| Ausführung |  |  |  |   |
| Best.-Nr.  | <b>830122</b>  | <b>830123</b>  | <b>830942</b>  | <b>830941</b>   |

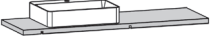



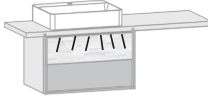
|   |  |  |  |  |               |
|---|--|--|--|--|---------------|
| <p>* Nachträgliche Montage nicht möglich ! Sensorschalter im Spiegel für 3 Lichtfarben, Dimmer und Spiegelheizung mit Abschaltautomatik nach 30 Min.</p> <p>Anschluss an Hauselektrik ohne Stecker mit ultraschallverdichteten Litzen</p>  | <p>Hängespiegel mit LED-Beleuchtung dimmbar 4,5 W</p> <p>Ø 80,0 cm</p>  <p>EEK: F, Tieffeluce</p> | <p>Hängespiegel Komfort-Paket Spiegelheizung und indirekte LED-Beleuchtung 52,8 W * für Hängespiegel 830032</p>  <p>Schaltbar über Sensorschalter mit autom. Abschaltung nach 30 Min.</p> | <p>Hängespiegel mit LED-Beleuchtung dimmbar 11,5 W</p> <p>Ø 100,0 cm</p>  <p>EEK: F, Tieffeluce</p> | <p>Hängespiegel Komfort-Paket Spiegelheizung und indirekte LED-Beleuchtung 62,3 W * für Hängespiegel 830033</p>  <p>Schaltbar über Sensorschalter mit autom. Abschaltung nach 30 Min.</p> |               |
|   | B/H/T  | 80,0/80,0/8,5 cm   |  | 100,0/100,0/8,5 cm   |               |
|   | Ausführung   |  |  |  |               |
|   | Best.-Nr.  | <b>830032</b>  | <b>830992</b>  | <b>830033</b>  | <b>830993</b> |
|   |  |  |  |  |               |

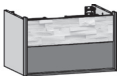

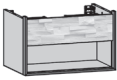


|   |  |  |   |  |               |
|---|--|--|---|--|---------------|
| <p>* Nachträgliche Montage nicht möglich !</p> <p>Schaltbar über rechts im Ablageboden verbauten Sensorschalter (Warm- oder Kaltlicht)</p> <p>Anschluss an Hauselektrik ohne Stecker mit ultraschallverdichteten Litzen</p>  | <p>Hängespiegel mit LED-Beleuchtung 12,1 W</p>  <p>1 Ablageboden<br/>EEK: F, Koch, SUL</p> | <p>Spiegelheizung 30,0 W * für Hängespiegel 830045</p>  <p>Schaltbar über Sensorschalter mit autom. Abschaltung nach 30 Min.</p> | <p>Spiegelschrank 3-türig mit LED-Beleuchtung 12,1 W</p>  <p>3 Spiegeltüren beidseitig verspiegelt, 1 Ablageboden<br/>EEK: F, Koch, SUL</p> | <p>Spiegelheizung 30,0 W * für Spiegelschrank 830049</p>  <p>Schaltbar über Sensorschalter mit autom. Abschaltung nach 30 Min.</p> |               |
|   | B/H/T  | 125,5/82,7/18,0 cm   |   | 125,5/82,7/18,0 cm   |               |
|   | Ausführung   |  |   |  |               |
|   | Best.-Nr.  | <b>830045</b>  | <b>830985</b>   | <b>830049</b>  | <b>830989</b> |
|   |  |  |   |  |               |






|  |  |  |               |   |  |               |
|--|--|--|---------------|---|--|---------------|
| <p>* Nachträgliche Montage nicht möglich !</p> | <p>LED-Waschplatz-Beleuchtung, 4,5 W * für 830045, 830049</p>  <p>Schaltbar über rechts im Ablageboden verbautem Sensorschalter<br/>EEK: F, Koch, SUL</p> | <p>Schubkasteneinteilung Unterschrank</p> <p>Nicht für obere Schubkästen</p>  <p>34,2 cm x 6,6 cm x 30,7 cm      50,7 cm x 6,6 cm x 30,7 cm</p> |               | <p>Aufpreis für Permanent-Ablaufabdeckung in Keramik</p>  <p>Farbe angeben:<br/>Weiß - WEI<br/>Schwarz - SWA</p> | <p>Handtuchhalter ausziehbar<br/>Montage unter dem Waschtisch</p> <p>50,0 cm</p>  <p>Metall:<br/>Eisenglimmer</p> |               |
|  | B/H/T  |  |               |   | 1,0/8,0/50,0 cm  |               |
|  | Ausführung   |  |               |   |  |               |
|  | Best.-Nr.  | <b>830939</b>  | <b>830963</b> | <b>830964</b>   | <b>830970</b>  | <b>830900</b> |
|  |  |  |               |   |  |               |


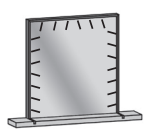

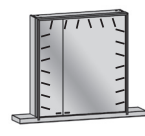

**Achtung:** Unterschrank und Waschtisch müssen immer zusammen bestellt werden!


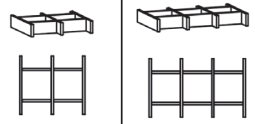


|  |   |  |  |
|--|---|--|--|
| Montage von Eigenbecken auf Anfrage möglich.<br><br>1 Raumsiphon<br>1 Permanent-Ablauf inkl. Abdeckung Chrom | Waschtisch <b>Massivholz</b><br><br>Waschbecken Keramik <b>rund freistehend</b><br><br><br><br><br><br>ohne Armaturlochbohrung und Überlauf | Waschtisch <b>Massivholz</b><br><br>Waschbecken Keramik <b>eckig freistehend</b><br><br><br><br><br><br>ohne Armaturlochbohrung und Überlauf | Waschtisch Abdeckplatte <b>Alpinova Nero</b><br><br>für <b>freistehende</b> Waschbecken<br><br><br><br><br><br>155,5/1,2/50,0 cm |
|  | B/H/T   | 155,5/16,0/50,0 cm   | 155,5/16,5/50,0 cm   |
| Ausführung   | <b>weiß</b> <b>schwarz</b>  | <b>weiß</b> <b>schwarz</b>   |  |
| Best.-Nr.  | <b>830326</b> <b>830426</b>   | <b>830268</b> <b>830568</b>  | <b>830368</b>  |

|  |   |   |   |
|--|---|---|---|
| Montage von Eigenbecken auf Anfrage möglich.<br><br>1 Raumsiphon<br>1 Permanent-Ablauf inkl. Abdeckung Chrom | Waschtisch <b>Massivholz</b><br><br>Waschbecken Keramik <b>eckig mit Wandanschluss</b><br><br><br><br><br><br>mit Armaturlochbohrung und Überlauf | Waschtisch Abdeckplatte <b>Alpinova Nero</b><br><br>für Waschbecken mit <b>Wandanschluss</b><br><br><br><br><br><br>155,5/1,2/50,0 cm | LED-Unterschrank-Beleuchtung, 14,9 W<br><br>Schaltung über Sensor-schalter oder Bewegungs-sensor möglich<br><br><br><br>Anschluss an Hauselektrik mit Eurostecker EEK: F, Koch, SUL |
|  | B/H/T   | 155,5/16,5/50,0 cm  | 155,5/1,2/50,0 cm   |
| Ausführung   | <b>weiß</b> <b>schwarz</b>  |   |   |
| Best.-Nr.  | <b>830218</b> <b>830518</b>   | <b>830318</b>   | <b>830917</b>   |

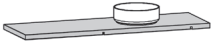

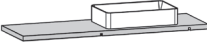



|           |  |   |  |   |
|-----------|--|---|--|---|
|           | Unterschrank<br><br><br><br><br><br>1 Schubkasten mit Spaltholz<br>1 Schubkasten mit Colorglas | Unterschrank<br><br><br><br><br><br>1 Schubkasten mit Spaltholz<br>1 offenes Fach | Sensorschalter<br><br>Die Beleuchtung wird durch Berührung des rechts im Waschtisch verbauten Sensorschalters geschaltet<br><br> | Bewegungssensor<br><br>Die Beleuchtung schaltet sich ein wenn Sie vor dem Unterschrank stehen.<br><br>Einschaltdauer von 10 Sec. bis 10 Min. einstellbar<br><br>Steuerung der Empfindlichkeit von 1-8 Meter |
| B/H/T     | 75,5/44,7/50,0 cm  | 75,5/44,7/50,0 cm   |  |   |
| Best.-Nr. | <b>830112</b>  | <b>830113</b>   | <b>830942</b>  | <b>830941</b>   |

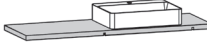




|   |  |  |  |  |               |
|---|--|--|--|--|---------------|
| <p>* Nachträgliche Montage nicht möglich ! Sensorschalter im Spiegel für 3 Lichtfarben, Dimmer und Spiegelheizung mit Abschaltautomatik nach 30 Min.</p> <p>Anschluss an Hauselektrik ohne Stecker mit ultraschallverdichteten Litzen</p>  | <p>Hängespiegel mit LED-Beleuchtung dimmbar 4,5 W</p> <p>Ø 80,0 cm</p>  <p>EEK: F, Tieffeluce</p> | <p>Hängespiegel Komfort-Paket Spiegelheizung und indirekte LED-Beleuchtung 52,8 W * für Hängespiegel 830032</p>  <p>Schaltbar über Sensorschalter mit autom. Abschaltung nach 30 Min.</p> | <p>Hängespiegel mit LED-Beleuchtung dimmbar 11,5 W</p> <p>Ø 100,0 cm</p>  <p>EEK: F, Tieffeluce</p> | <p>Hängespiegel Komfort-Paket Spiegelheizung und indirekte LED-Beleuchtung 62,3 W * für Hängespiegel 830033</p>  <p>Schaltbar über Sensorschalter mit autom. Abschaltung nach 30 Min.</p> |               |
|   | B/H/T  | 80,0/80,0/8,5 cm   |  | 100,0/100,0/8,5 cm   |               |
|   | Ausführung   |  |  |  |               |
|   | Best.-Nr.  | <b>830032</b>  | <b>830992</b>  | <b>830033</b>  | <b>830993</b> |
|   |  |  |  |  |               |






|   |  |  |   |  |               |
|---|--|--|---|--|---------------|
| <p>* Nachträgliche Montage nicht möglich !</p> <p>Schaltbar über rechts im Ablageboden verbauten Sensorschalter (Warm- oder Kaltlicht)</p> <p>Anschluss an Hauselektrik ohne Stecker mit ultraschallverdichteten Litzen</p>  | <p>Hängespiegel mit LED-Beleuchtung 10,1 W</p>  <p>1 Ablageboden<br/>EEK: F, Koch, SUL</p> | <p>Spiegelheizung 30,0 W * für Hängespiegel 830043</p>  <p>Schaltbar über Sensorschalter mit autom. Abschaltung nach 30 Min.</p> | <p>Spiegelschrank 2-türig mit LED-Beleuchtung 11,1 W</p>  <p>2 Spiegeltüren beidseitig verspiegelt, 1 Ablageboden<br/>EEK: F, Koch, SUL</p> | <p>Spiegelheizung 30,0 W * für Spiegelschrank 830048</p>  <p>Schaltbar über Sensorschalter mit autom. Abschaltung nach 30 Min.</p> |               |
|   | B/H/T  | 105,5/82,7/18,0 cm   |   | 105,5/82,7/18,0 cm   |               |
|   | Best.-Nr.  | <b>830043</b>  | <b>830985</b>   | <b>830048</b>  | <b>830988</b> |
|   |  |  |   |  |               |
|   |  |  |   |  |               |






|  |  |  |               |   |  |               |
|--|--|--|---------------|---|--|---------------|
| <p>* Nachträgliche Montage nicht möglich !</p> | <p>LED-Waschplatz-Beleuchtung, 3,5 W * für 830043, 830048</p>  <p>Schaltbar über rechts im Ablageboden verbautem Sensorschalter<br/>EEK: F, Koch, SUL</p> | <p>Schubkasteneinteilung Unterschrank</p> <p>Nicht für obere Schubkästen</p>  <p>34,2 cm x 6,6 cm x 30,7 cm      50,7 cm x 6,6 cm x 30,7 cm</p> |               | <p>Aufpreis für Permanent-Ablaufabdeckung in Keramik</p>  <p>Farbe angeben:<br/>Weiß - WEI<br/>Schwarz - SWA</p> | <p>Handtuchhalter ausziehbar<br/>Montage unter dem Waschtisch</p> <p>50,0 cm</p>  <p>Metall:<br/>Eisenglimmer</p> |               |
|  | B/H/T  |  |               |   | 1,0/8,0/50,0 cm  |               |
|  | Best.-Nr.  | <b>830940</b>  | <b>830963</b> | <b>830964</b>   | <b>830970</b>  | <b>830900</b> |
|  |  |  |               |   |  |               |
|  |  |  |               |   |  |               |


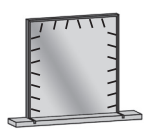

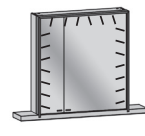

**Achtung:** Unterschrank und Waschtisch müssen immer zusammen bestellt werden!


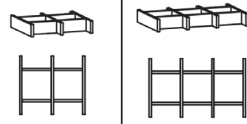


|  |  |  |  |  |
|--|--|--|--|--|
| Montage von Eigenbecken auf Anfrage möglich.<br><br>1 Raumsparsiphon<br>1 Permanent-Ablauf inkl. Abdeckung Chrom | Waschtisch <b>Massivholz</b><br><br>Waschbecken Keramik <b>rund freistehend</b>  | Waschtisch <b>Massivholz</b><br><br>Waschbecken Keramik <b>eckig freistehend</b>   | Waschtisch Abdeckplatte <b>Alpinova Nero</b><br><br>für <b>freistehende</b> mit Waschbecken  |  |
|  | <br> | <br> | <br> |  |
|  | ohne Armaturlochbohrung und Überlauf   | ohne Armaturlochbohrung und Überlauf   |  |  |
| B/H/T  | 155,5/16,0/50,0 cm   | 155,5/16,5/50,0 cm   | 155,5/1,2/50,0 cm  |  |
| Ausführung   | <b>weiß</b> <b>schwarz</b>   | <b>weiß</b> <b>schwarz</b>   |  |  |
| Best.-Nr.  | <b>830319</b> <b>830419</b>  | <b>830270</b> <b>830570</b>  | <b>830370</b>  |  |

|  |  |  |  |  |
|--|--|--|--|--|
| Montage von Eigenbecken auf Anfrage möglich.<br><br>1 Raumsparsiphon<br>1 Permanent-Ablauf inkl. Abdeckung Chrom | Waschtisch <b>Massivholz</b><br><br>Waschbecken Keramik <b>eckig mit Wandanschluss</b>   | Waschtisch Abdeckplatte <b>Alpinova Nero</b><br><br>für Waschbecken mit <b>Wandanschluss</b>   | LED-Unterschrank-Beleuchtung, 14,9 W<br><br>Schaltung über Sensorschalter oder Bewegungssensor möglich |  |
|  | <br> | <br> |                    |  |
|  | mit Armaturlochbohrung und Überlauf  |  | Anschluss an Hauselektrik mit Eurostecker EEK: F, Koch, SUL  |  |
| B/H/T  | 155,5/16,5/50,0 cm   | 155,5/1,2/50,0 cm  |  |  |
| Ausführung   | <b>weiß</b> <b>schwarz</b>   |  |  |  |
| Best.-Nr.  | <b>830220</b> <b>830520</b>  | <b>830320</b>  | <b>830917</b>  |  |

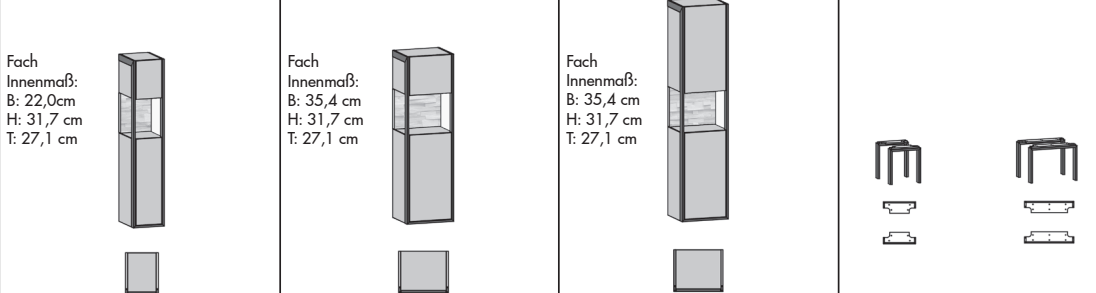
|           |  |  |  |   |
|-----------|--|--|--|---|
|           | Unterschrank<br><br><br> | Unterschrank<br><br><br> | Sensorschalter<br><br>Die Beleuchtung wird durch Berührung des rechts im Waschtisch verbauten Sensorschalters geschaltet<br><br> | Bewegungssensor<br><br>Die Beleuchtung schaltet sich ein wenn Sie vor dem Unterschrank stehen.<br><br>Einschaltdauer von 10 Sec. bis 10 Min. einstellbar<br><br>Steuerung der Empfindlichkeit von 1-8 Meter |
| B/H/T     | 75,5/44,7/50,0 cm  | 75,5/44,7/50,0 cm  |  |   |
| Best.-Nr. | <b>830112</b>  | <b>830113</b>  | <b>830942</b>  | <b>830941</b>   |

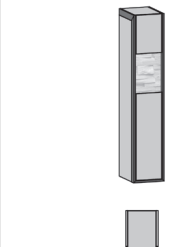
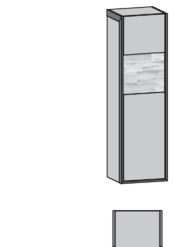
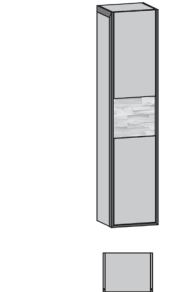
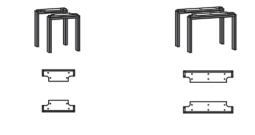
|   |  |  |  |  |               |
|---|--|--|--|--|---------------|
| <p>* Nachträgliche Montage nicht möglich ! Sensorschalter im Spiegel für 3 Lichtfarben, Dimmer und Spiegelheizung mit Abschaltautomatik nach 30 Min.</p> <p>Anschluss an Hauselektrik ohne Stecker mit ultraschallverdichteten Litzen</p>  | <p>Hängespiegel mit LED-Beleuchtung dimmbar 4,5 W</p> <p>Ø 80,0 cm</p>  <p>EEK: F, Tieffeluce</p> | <p>Hängespiegel Komfort-Paket Spiegelheizung und indirekte LED-Beleuchtung 52,8 W * für Hängespiegel 830032</p>  <p>Schaltbar über Sensorschalter mit autom. Abschaltung nach 30 Min.</p> | <p>Hängespiegel mit LED-Beleuchtung dimmbar 11,5 W</p> <p>Ø 100,0 cm</p>  <p>EEK: F, Tieffeluce</p> | <p>Hängespiegel Komfort-Paket Spiegelheizung und indirekte LED-Beleuchtung 62,3 W * für Hängespiegel 830033</p>  <p>Schaltbar über Sensorschalter mit autom. Abschaltung nach 30 Min.</p> |               |
|   | B/H/T  | 80,0/80,0/8,5 cm   |  | 100,0/100,0/8,5 cm   |               |
|   | Ausführung   |  |  |  |               |
|   | Best.-Nr.  | <b>830032</b>  | <b>830992</b>  | <b>830033</b>  | <b>830993</b> |
|   |  |  |  |  |               |

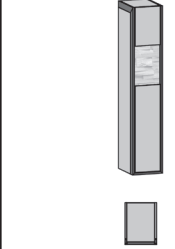
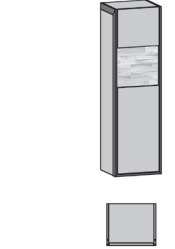
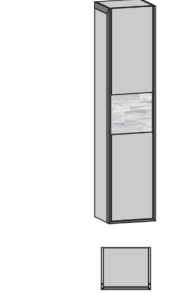

|   |  |  |   |  |               |
|---|--|--|---|--|---------------|
| <p>* Nachträgliche Montage nicht möglich !</p> <p>Schaltbar über rechts im Ablageboden verbauten Sensorschalter (Warm- oder Kaltlicht)</p> <p>Anschluss an Hauselektrik ohne Stecker mit ultraschallverdichteten Litzen</p>  | <p>Hängespiegel mit LED-Beleuchtung 11,1 W</p>  <p>1 Ablageboden<br/>EEK: F, Koch, SUL</p> | <p>Spiegelheizung 30,0 W * für Hängespiegel 830043</p>  <p>Schaltbar über Sensorschalter mit autom. Abschaltung nach 30 Min.</p> | <p>Spiegelschrank 2-türig mit LED-Beleuchtung 11,1 W</p>  <p>2 Spiegeltüren beidseitig verspiegelt, 1 Ablageboden<br/>EEK: F, Koch, SUL</p> | <p>Spiegelheizung 30,0 W * für Spiegelschrank 830048</p>  <p>Schaltbar über Sensorschalter mit autom. Abschaltung nach 30 Min.</p> |               |
|   | B/H/T  | 105,5/82,7/18,0 cm   |   | 105,5/82,7/18,0 cm   |               |
|   | Best.-Nr.  | <b>830043</b>  | <b>830985</b>   | <b>830048</b>  | <b>830988</b> |
|   |  |  |   |  |               |


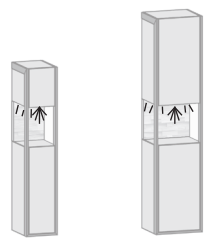
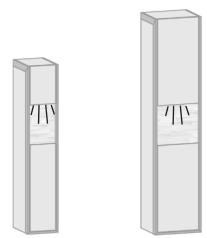
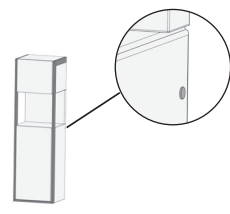
|  |  |  |               |   |  |               |
|--|--|--|---------------|---|--|---------------|
| <p>* Nachträgliche Montage nicht möglich !</p> | <p>LED-Waschplatz-Beleuchtung, 3,5 W für 830043, 830048</p>  <p>Schaltbar über rechts im Ablageboden verbautem Sensorschalter<br/>EEK: F, Koch, SUL</p> | <p>Schubkasteneinteilung Unterschrank</p> <p>Nicht für obere Schubkästen</p>  <p>34,2 cm x 6,6 cm x 30,7 cm      50,7 cm x 6,6 cm x 30,7 cm</p> |               | <p>Aufpreis für Permanent-Ablaufabdeckung in Keramik</p>  <p>Farbe angeben:<br/>Weiß - <b>WEI</b><br/>Schwarz - <b>SWA</b></p> | <p>Handtuchhalter ausziehbar<br/>Montage unter dem Waschtisch</p> <p>50,0 cm</p>  <p>Metall:<br/>Eisenglimmer</p> |               |
|  | B/H/T  |  |               |   | 1,0/8,0/50,0 cm  |               |
|  | Best.-Nr.  | <b>830940</b>  | <b>830963</b> | <b>830964</b>   | <b>830970</b>  | <b>830900</b> |
|  |  |  |               |   |  |               |


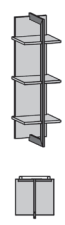

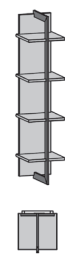



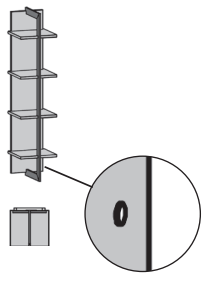

|            | Hängeschränk<br>mit offenem Fach<br>und 2 Türen<br>134,4 cm hoch |        | Hängeschränk<br>mit offenem Fach<br>und 2 Türen<br>134,4 cm hoch |        | Hängeschränk<br>mit offenem Fach<br>und 2 Türen<br>172,8 cm hoch |        | Fuß-Gestell<br>für Hängeschränke<br>25,0 cm 38,4 cm<br>breit breit                 |         |
|------------|--|--------|--|--------|--|--------|--|---------|
|            | Fach<br>Innenmaß:<br>B: 22,0cm<br>H: 31,7 cm<br>T: 27,1 cm       |        | Fach<br>Innenmaß:<br>B: 35,4 cm<br>H: 31,7 cm<br>T: 27,1 cm      |        | Fach<br>Innenmaß:<br>B: 35,4 cm<br>H: 31,7 cm<br>T: 27,1 cm      |        |  |         |
|            | 1 Glasboden  |        | 1 Glasboden  |        | 2 Glasböden  |        |  |         |
| B/H/T      | 25,0/134,4/33,1 cm   |        | 38,4/134,4/33,1 cm   |        | 38,4/172,8/33,1 cm   |        | 25,0-38,4/28,8/33,1 cm   |         |
| Ausführung | links  | rechts | links  | rechts | links  | rechts | 25,0 cm  | 38,4 cm |
| Best.-Nr.  | 830764   | 830765 | 830744   | 830745 | 830746   | 830747 | 830721   | 830722  |






|            | Hängeschränk<br>mit einer Tür<br>134,4 cm hoch                                      |        | Hängeschränk<br>mit einer Tür<br>134,4 cm hoch                                      |        | Hängeschränk<br>mit einer Tür<br>172,8 cm hoch                                      |        | Fuß-Gestell<br>für Hängeschränke<br>25,0 cm 38,4 cm<br>breit breit                    |         |
|------------|---|--------|---|--------|---|--------|---|---------|
|            |  |        |  |        |  |        |  |         |
|            | 2 Glasböden   |        | 2 Glasböden   |        | 3 Glasböden   |        |   |         |
| B/H/T      | 25,0/134,4/33,1 cm  |        | 38,4/134,4/33,1 cm  |        | 38,4/172,8/33,1 cm  |        | 25,0-38,4/28,8/33,1 cm  |         |
| Ausführung | links   | rechts | links   | rechts | links   | rechts | 25,0 cm   | 38,4 cm |
| Best.-Nr.  | 830754  | 830755 | 830734  | 830735 | 830736  | 830737 | 830721  | 830722  |










|            | Hängeschränk<br>mit Apothekerauszug<br>134,4 cm hoch                                |  | Hängeschränk<br>mit Apothekerauszug<br>134,4 cm hoch                                |  | Hängeschränk<br>mit Apothekerauszug<br>172,8 cm hoch                                 |  | Fuß-Gestell<br>für Hängeschränke<br>25,0 cm 38,4 cm<br>breit breit                    |         |
|------------|---|--|---|--|--|--|---|---------|
|            |  |  |  |  |  |  |  |         |
|            | Apothekerauszug<br>mit 5 Metall Boxen   |  | Apothekerauszug<br>mit 5 Metall Boxen   |  | Apothekerauszug<br>mit 5 Metall Boxen  |  |   |         |
| B/H/T      | 25,0/134,4/33,1 cm  |  | 38,4/134,4/33,1 cm  |  | 38,4/172,8/33,1 cm   |  | 25,0-38,4/28,8/33,1 cm  |         |
| Ausführung |   |  |   |  |  |  | 25,0 cm   | 38,4 cm |
| Best.-Nr.  | 830758  |  | 830748  |  | 830749   |  | 830721  | 830722  |


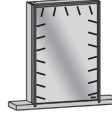



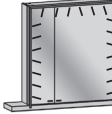

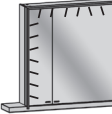

|  |   |         |  |         |  |        |        |  |
|--|---|---------|--|---------|--|--------|--------|--|
| <p>Anschluss an Hauselektrik ohne Stecker mit ultraschallverdichteten Litzen</p>  | <p>LED-Fach-Beleuchtung bestehend aus LED-Spot 1,9 W und LED-Rückwand-Beleuchtung, für Elemente mit offenem Fach</p> <p>25,0 cm breit      38,4 cm breit</p>  <p>EEK: F, Koch; SUL</p> |         | <p>LED-Front-Beleuchtung</p> <p>0,9 W      1,9 W<br/>25,0 cm breit      38,4 cm breit</p>  <p>EEK: F, Koch; SUL</p> |         | <p>Sensorschalter für LED-Fach-Beleuchtung und LED-Front-Beleuchtung, wird ist der Seite eingelassen</p>  |        |        |  |
|  | B/H/T   |         |  |         | Schalter Position  |        |        |  |
|  |   | 25,0 cm | 38,4 cm  | 25,0 cm | 38,4 cm  | links  | rechts |  |
|  | Best.-Nr.   | 830920  | 830921   | 830934  | 830936   | 830944 | 830946 |  |



|  |  |        |  |        |  |        |   |        |
|--|--|--------|--|--------|--|--------|---|--------|
| <p>Anschluss an Hauselektrik ohne Stecker mit ultraschallverdichteten Litzen</p>  | <p>Hängeregale 102,4 cm hoch</p>  <p>3 Ablageböden</p> |        | <p>LED-Hängeregale Beleuchtung, 9,4 W 102,4 cm hoch</p>  <p>EEK: F, Koch</p> |        | <p>Hängeregale 134,4 cm hoch</p>  <p>4 Ablageböden</p> |        | <p>LED-Hängeregale Beleuchtung, 12,5 W 134,4 cm hoch</p>  <p>EEK: F, Koch</p> |        |
|  | B/H/T  |        | 30,0/102,4/33,1 cm   |        | 30,0/134,4/33,1 cm   |        |   |        |
|  | Ausführung   |        |  |        |  |        |   |        |
|  | Best.-Nr.  | 830704 |  | 830932 |  | 830703 |   | 830933 |


|  |           |        |                   |  |  |        |  |  |
|--|-----------|--------|-------------------|--|--|--------|--|--|
| <p>Sensorschalter für LED-Hängeregale-Beleuchtung, wird in der Seite eingelassen</p>  |           |        |                   |  | <p>Standspiegel mit Rollen, freistehend, 2 Haken pro Seite, 6 offene Fächer, rückseitig Kristallspiegelglas</p>  <p>Ø 42,0 cm</p> |        |  |  |
|  | B/H/T     |        | Schalter Position |  | 38,4/186,4/12,7 cm   |        |  |  |
|  |           | links  | rechts            |  |  |        |  |  |
|  | Best.-Nr. | 830943 | 830945            |  |  | 830035 |  |  |




|  |  |  |                |  |
|--|--|--|----------------|--|
| <p>Sensorschalter im Spiegel zum Schalten von 3 Lichtfarben und zum Dimmen</p> <p>Anschluss an Hauselektrik ohne Stecker mit ultraschallverdichteten Litzen</p>  | <p>Hängespiegel mit LED-Beleuchtung dimmbar 4,5 W</p> <p>Ø 80,0 cm</p>   <p>EEK: F, Tieffeluce</p> | <p>Hängespiegel mit LED-Beleuchtung dimmbar 11,5 W</p> <p>Ø 100,0 cm</p>   <p>EEK: F, Tieffeluce</p> |                |  |
|  | B/H/T  | Ø 80,0/8,5 cm  | Ø 100,0/8,5 cm |  |
| Ausführung   |  |  |                |  |
| Best.-Nr.  | <b>830032</b>  | <b>830033</b>  |                |  |






|   |   |   |   |   |
|---|---|---|---|---|
| <p>LED-Beleuchtung, Sensorschalter rechts zum Schalten der Lichtfarbe (Warm- oder Neutrallicht)</p> <p>Anschluss an Hauselektrik ohne Stecker mit ultraschallverdichteten Litzen</p>  | <p>Hängespiegel mit LED-Beleuchtung 10,1 W</p>   <p>1 Ablageboden<br/>EEK: F, Koch, SUL</p> | <p>Hängespiegel mit LED-Beleuchtung 10,1 W</p>   <p>1 Ablageboden<br/>EEK: F, Koch, SUL</p> | <p>Hängespiegel mit LED-Beleuchtung 11,1 W</p>   <p>1 Ablageboden<br/>EEK: F, Koch, SUL</p> | <p>Hängespiegel mit LED-Beleuchtung 12,1 W</p>   <p>1 Ablageboden<br/>EEK: F, Koch, SUL</p> |
|   | B/H/T   | 75,5/82,7/18,0 cm   | 85,5/82,7/18,0 cm   | 105,5/82,7/18,0 cm  |
| Ausführung  |   |   |   |   |
| Best.-Nr.   | <b>830042</b>   | <b>830044</b>   | <b>830043</b>   | <b>830045</b>   |





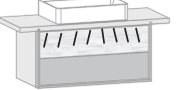
|  |   |   |  |  |
|--|---|---|--|--|
| <p>LED-Beleuchtung, Sensorschalter rechts zum Schalten der Lichtfarbe (Warm- oder Neutrallicht), Doppelsteckdose</p> <p>Anschluss an Hauselektrik ohne Stecker mit ultraschallverdichteten Litzen</p>  | <p>Spiegelschrank links mit LED-Beleuchtung 10,1 W</p>   <p>1 Spiegeltür links beidseitig verspiegelt<br/>1 Ablageboden<br/>EEK: F, Koch, SUL</p> | <p>Spiegelschrank rechts mit LED-Beleuchtung 10,1 W</p>   <p>1 Spiegeltür rechts beidseitig verspiegelt<br/>1 Ablageboden<br/>EEK: F, Koch, SUL</p> | <p>Spiegelschrank 2-türig mit LED-Beleuchtung 11,1 W</p>   <p>2 Spiegeltüren beidseitig verspiegelt,<br/>1 Ablageboden<br/>EEK: F, Koch, SUL</p> | <p>Spiegelschrank 3-türig mit LED-Beleuchtung 12,1 W</p>   <p>3 Spiegeltüren beidseitig verspiegelt,<br/>1 Ablageboden<br/>EEK: F, Koch, SUL</p> |
|  | B/H/T   | 85,5/82,7/18,0 cm   | 85,5/82,7/18,0 cm  | 105,5/82,7/18,0 cm   |
| Ausführung   | <b>links</b>  | <b>rechts</b>   |  |  |
| Best.-Nr.  | <b>830046</b>   | <b>830047</b>   | <b>830048</b>  | <b>830049</b>  |


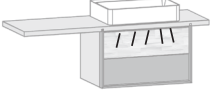

|  |  |  |  |  |
|--|--|--|--|--|
| <p>* Nachträgliche Montage nicht möglich !</p> <p>Sensorschalter im Spiegel für: 3 Lichtfarben, Dimmer und Spiegelheizung mit Abschaltautomatik nach 30 Min.</p> | <p>Hängespiegel Komfort-Paket Spiegelheizung und indirekte LED-Beleuchtung 52,8 W</p> <p>für Hängespiegel 830032</p>  | <p>Hängespiegel Komfort-Paket Spiegelheizung und indirekte LED-Beleuchtung 62,3 W</p> <p>für Hängespiegel 830033</p>  |  |  |
|  | B/H/T  |  |  |  |
| Ausführung   |  |  |  |  |
| Best.-Nr.  | <b>830992</b>  | <b>830993</b>  |  |  |

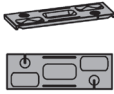
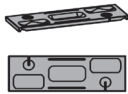
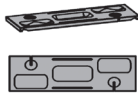
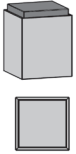
|  |  |  |  |  |
|--|--|--|--|--|
| <p>Nachträgliche Montage nicht möglich !</p> <p>Schaltbar über links im Ablageboden verbautes Sensorschalter mit autom. Abschaltung nach 30 Min.</p> | <p>Spiegelheizung 30,0 W für Hängespiegel 830042, 830043, 830044, 830045</p>  |  |  |  |
|  | B/H/T  |  |  |  |
| Ausführung   |  |  |  |  |
| Best.-Nr.  | <b>830985</b>  |  |  |  |




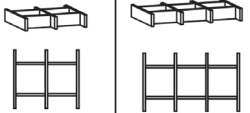
|  |   |  |  |               |
|--|---|--|--|---------------|
| <p>Nachträgliche Montage nicht möglich !</p> <p>Schaltbar über links im Ablageboden verbautes Sensorschalter mit autom. Abschaltung nach 30 Min.</p> | <p>Spiegelheizung 30,0 W für Spiegelschränke 830046, 830047</p>  | <p>Spiegelheizung 30,0 W für Spiegelschrank 830048</p>  | <p>Spiegelheizung 30,0 W für Spiegelschrank 830049</p>  |               |
|  | B/H/T   |  |  |               |
| Ausführung   | <b>links</b>  | <b>rechts</b>  |  |               |
| Best.-Nr.  | <b>830986</b>   | <b>830987</b>  | <b>830988</b>  | <b>830989</b> |

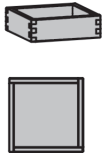
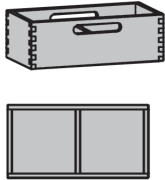

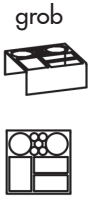
|  |   |   |  |   |
|--|---|---|--|---|
| Schaltbar über rechts im Ablageboden verbautem Sensorschalter<br><br>Anschluss an Hauselektrik ohne Stecker mit ultraschallverdichteten Litzen<br> | LED-Waschplatz-Beleuchtung, 2,5 W für Hängespiegel 830042<br><br><br><br>EEK: F, Koch, SUL | LED-Waschplatz-Beleuchtung, 2,5 W für Hängespiegel und Spiegelschränke 830044, 830046, 830047<br><br><br><br>EEK: F, Koch, SUL | LED-Waschplatz-Beleuchtung, 3,5 W für Hängespiegel und Spiegelschränke 830043, 830048<br><br><br><br>EEK: F, Koch, SUL | LED-Waschplatz-Beleuchtung, 4,5 W für Hängespiegel und Spiegelschränke 830045, 830049<br><br><br><br>EEK: F, Koch, SUL |
|  | B/H/T   |   |  |   |
| Best.-Nr.  | <b>830937</b>   | <b>830938</b>   | <b>830940</b>  | <b>830939</b>   |

|  |  |  |   |  |
|--|--|--|---|--|
| Anschluss mit Euroflachstecker<br> | LED-Gäste Bad Unterschrank-Beleuchtung, 2,7 W für 830133<br>Schaltung über Sensorschalter oder Bewegungssensor möglich<br><br><br><br>EEK: F, Koch, SUL | LED-Unterschrank-Beleuchtung, 2,7 W für 830102, 830103<br>Schaltung über Sensorschalter oder Bewegungssensor möglich<br><br><br><br>EEK: F, Koch, SUL | LED-Unterschrank-Beleuchtung, 3,8 W für 830112, 830113<br>Schaltung über Sensorschalter oder Bewegungssensor möglich<br><br><br><br>EEK: F, Koch, SUL | LED-Unterschrank-Beleuchtung, 4,9 W für 830122, 830123<br>Schaltung über Sensorschalter oder Bewegungssensor möglich<br><br><br><br>EEK: F, Koch, SUL |
|  | B/H/T  |  |   |  |
| Best.-Nr.  | <b>830913</b>  | <b>830910</b>  | <b>830911</b>   | <b>830912</b>  |

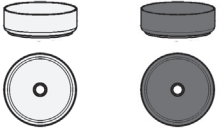

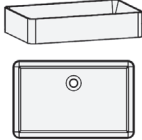
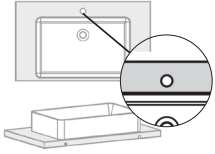
|  |  |  |   |
|--|--|--|---|
| Anschluss mit Euroflachstecker<br> | LED Bad Unterschrank-Beleuchtung, 3,8 W für Waschtisch mit <b>Überstand</b> , Schaltung über Sensorschalter oder Bewegungssensor möglich<br><br><br><br>EEK: F, Koch, SUL | Sensorschalter<br>Die Beleuchtung wird durch Berührung des rechts im Waschtisch verbauten Sensorschalters geschaltet<br><br> | Bewegungssensor<br>Die Beleuchtung schaltet sich ein wenn Sie vor dem Unterschrank stehen.<br>Einschaltdauer von 10 Sec. bis 10 Min. einstellbar<br>Steuerung der Empfindlichkeit von 1-8 Meter |
|  | B/H/T  |  |   |
| Best.-Nr.  | <b>830917</b>  | <b>830942</b>  | <b>830941</b>   |


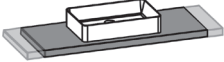

|           |   |   |   |  |
|-----------|---|---|---|--|
|           | <p>Badewannenaufsatz<br/>3 Ablagefächer,<br/>2 Weinglas-Halterungen,<br/>2 Einstellschlitz für Tablets</p> <p>77,0 cm breit</p>  | <p>Badewannenaufsatz<br/>3 Ablagefächer,<br/>2 Weinglas-Halterungen,<br/>2 Einstellschlitz für Tablets</p> <p>82,0 cm breit</p>  | <p>Badewannenaufsatz<br/>3 Ablagefächer,<br/>2 Weinglas-Halterungen,<br/>2 Einstellschlitz für Tablets</p> <p>92,0 cm breit</p>  | <p>Wäschebox<br/>auf Rollen<br/>mit Kunstleder graphit<br/>gepolstertem-Deckel</p>  |
| B/H/T     | 77,0/3,2/27,6 cm  | 82,0/3,2/27,6 cm  | 92,0/3,2/27,6 cm  | 42,0/42,0/55,0 cm  |
| Best.-Nr. | 830904  | 830905  | 830906  | 830772   |



|           |   |   |  |  |
|-----------|---|---|--|--|
|           | <p>Aufpreis für<br/>Permanent-<br/>Ablaufabdeckung<br/>in Keramik</p>  <p>Farbe angeben:<br/>Weiß - <b>WEI</b><br/>Schwarz - <b>SWA</b></p> | <p>Handtuchhalter<br/>ausziehbar für Gästebad<br/>Montage unter dem<br/>Waschtisch</p> <p>45,0 cm</p>  <p>Metall:<br/>Eisenglimmer</p> | <p>Handtuchhalter<br/>ausziehbar<br/>Montage unter dem<br/>Waschtisch</p> <p>50,0 cm</p>  <p>Metall:<br/>Eisenglimmer</p> | <p>Schubkasteneinteilung<br/>Unterschrank</p> <p>Nicht für<br/>obere Schubkästen</p>  <p>34,2 cm<br/>x 6,6 cm<br/>x 30,7 cm</p> <p>50,7 cm<br/>x 6,6 cm<br/>x 30,7 cm</p> |
| B/H/T     |   | 1,0/8,0/45,0 cm   | 1,0/8,0/50,0 cm  |  |
| Best.-Nr. | 830970  | 830902  | 830900   | 830963 830964  |

|           |   |  |   |   |
|-----------|---|--|---|---|
|           | <p>Utensilienbox <b>klein</b></p>  | <p>Utensilienbox <b>groß</b><br/>mit 2 Fächern</p>  | <p>Kosmetikeinsatz Metall<br/>für Schubkasteneinsatz<br/>und Utensilienboxen</p> <p>fein</p>  <p>Lack grau</p> | <p>Kosmetikeinsatz Metall<br/>für Schubkasteneinsatz<br/>und Utensilienboxen</p> <p>grob</p>  <p>Lack grau</p> |
| B/H/T     | 17,6/5,4/17,6 cm  | 33,9/11,4/17,6 cm  | 15,0/3,0/15,0 cm  | 15,0/6,0/15,0 cm  |
| Best.-Nr. | 830966  | 830967   | 830958  | 830959  |




|   |  |  |   |  |  |                |  |                 |
|---|--|--|---|--|--|----------------|--|-----------------|
| <b>Beckenmaße Aufsatzbecken</b><br>Keramik freistehend rund:<br>B 36,0/H 12,0/T 36,0 cm<br><br>Keramik freistehend:<br>B 60,0/H 12,5/T 38,0 cm<br><br>Keramik mit Wandanschluss:<br>B 60,0/H 12,5/T 46,0 cm<br>Gäste-Bad<br>B 50,0/H 13,2/T 42,0 cm | <b>Aufsatzbecken rund</b><br>Keramik<br><b>einzel</b>  |  | <b>Aufsatzbecken eckig</b><br>Gäste Bad<br>Keramik<br><b>einzel</b>   |  | <b>Aufsatzbecken eckig</b><br>Keramik<br><b>einzel</b> |                | Fertigung mit <b>individueller</b><br><b>Position</b> der<br>Armatur Lochbohrung |                 |
|   |  <p>Bei Bestellung ohne Aufsatzbecken und Becken-Ausschnitt, das jeweilige Aufsatzbecken in Abzug bringen</p> |  <p>Bei Bestellung ohne Aufsatzbecken und Becken-Ausschnitt, das jeweilige Aufsatzbecken in Abzug bringen</p> |  <p>Bei Bestellung ohne Aufsatzbecken und Becken-Ausschnitt, das jeweilige Aufsatzbecken in Abzug bringen</p> |  <p>Zeichnung für Position der Lochbohrung muss gestellt werden</p> |  |                |  |                 |
| B/H/T   |  |  |   |  |  |                |  |                 |
| Ausführung  | <b>weiß</b>  | <b>schwarz</b>   | <b>weiß</b>   | <b>schwarz</b>   | <b>weiß</b>  | <b>schwarz</b> | <b>Holz</b>  | <b>Alpinova</b> |
| Best.-Nr.   | <b>830871</b>  | <b>830869</b>  | <b>830867</b>   | <b>830868</b>  | <b>830872</b>  | <b>830870</b>  | <b>830874</b>  | <b>830888</b>   |

|            |  |                 |   |                 |  |                 |  |  |
|------------|--|-----------------|---|-----------------|--|-----------------|--|--|
|            | Becken Ausschnitt nach Kundenwunsch  |                 | Breitenkürzung <b>Waschtisch</b> links oder rechts (max. 14 cm)                     |                 | Breitenkürzung <b>Waschtisch mit Überstand</b> (max. 64 cm)                          |                 |  |  |
|            |  <p>Entsprechende Zeichnung für den Ausschnitt muss gestellt werden</p> |                 |  |                 |  |                 |  |  |
| B/H/T      |  |                 |   |                 |  |                 |  |  |
| Ausführung | <b>Holz</b>  | <b>Alpinova</b> | <b>Holz</b>   | <b>Alpinova</b> | <b>Holz</b>  | <b>Alpinova</b> |  |  |
| Best.-Nr.  | <b>830841</b>  | <b>830889</b>   | <b>830875</b>   | <b>830879</b>   | <b>830876</b>  | <b>830880</b>   |  |  |

|            |  |  |  |  |  |  |  |  |
|------------|--|--|--|--|--|--|--|--|
|            | Höhenkürzung   |  | Korpus Tiefenkürzung (max. 10 cm)  |  |  |  |  |  |
|            |  <p>Bei Schränken mit Apothekerauszug nicht möglich</p> |  |  <p>Bei Schränken mit Apothekerauszug nicht möglich</p> |  |  |  |  |  |
| B/H/T      |  |  |  |  |  |  |  |  |
| Ausführung |  |  |  |  |  |  |  |  |
| Best.-Nr.  | <b>830883</b>  |  | <b>830884</b>  |  |  |  |  |  |

100 JAHRE SEIT 1922  
LIEBE ZUM HOLZ



[www.thielemeyer.de](http://www.thielemeyer.de)



**Herzlich Willkommen bei Thielemeyer!**  
Einfach Code scannen und uns näher kennenlernen.

A warm welcome to Thielemeyer!  
Simply scan the code and get to know us better.