

Möbel LETZ

Finden und Wohlfühlen



Typenplan

Pelippa von MONDO - Ledersofa rechts shark

Wichtiger Hinweis für Sie

Etwaige Hinweise des Herstellers in dieser Produktinformation, die sich auf die Gewährleistung beziehen, haben für Sie keinerlei Bindungswirkung und können von Ihnen ignoriert werden. Ihre gesetzlichen Gewährleistungsrechte als Verbraucher uns gegenüber, als Ihrem Verkäufer, werden dadurch in keiner Weise berührt oder eingeschränkt. Sie können sich wegen aller Mängel jederzeit an uns wenden. Darüber hinaus gehende Herstellergarantien bleiben natürlich unberührt. Dieser Artikel wird hergestellt von himolla Polstermöbel GmbH, Landshuter Str. 38, 84416 Taufkirchen, Deutschland, info@himolla.com

Möbel Letz GmbH
Am Gewerbepark 11
06895 Zahna-Elster

Tel.: 035383 - 6018 50

Fax.: 035383 - 6018 17

MONDO[®]

Pelippa



Produktvorteile und -eigenschaften im Überblick

- Kombinierfähiges Elementprogramm
- Legerer Polsterkomfort
- Rücken im Originalbezug
- Vielfältige Stoff- und Lederauswahl
- Tragende Gestellteile aus Massivholz für beste Stabilität
- Federkomfort durch dauerelastische Stahlwellenfedern (Nosagfedern)
- Umfangreiche Elementauswahl



Qualität

Hochwertige Materialien, sorgfältige Verarbeitung und intelligente Funktionen garantieren dauerhaften Komfort. Innovative Techniken, zeitgemäßes Design und funktionelle Detaillösungen belegen den hohen Anspruch von MONDO.

www.mondo-moebel.de



Farb- und Modellabweichungen bzw. die Korrektur von irrtümlichen Angaben behalten wir uns vor.




Achtung! Bitte beachten Sie die Kombinationsmöglichkeiten.

Aufgrund der unterschiedlichen Tiefen/Sitztiefen können die Varianten mit bzw. ohne Funktion nicht miteinander kombiniert werden (siehe nachstehende Skizze)!




kombinierbare Varianten

mit Sitztiefenverstellung (manuell oder elektrisch)




Abschlusselemente
kombinierbar mit Abschlussrecamiere oder offenem Abschlusselement

			
Fuß Anthrazit	47/48 K	45/46 K	05/06 K
Fuß Edelstahloptik	47/48 H	45/46 H	05/06 H



Abschlusselemente mit el. Fußteilverstellung
kombinierbar mit Abschlussrecamiere oder offenem Abschlusselement

			
Sitztiefenverst. manuell			
Fuß Anthrazit	87/88 R	85/86 R	15/16 R
Fuß Edelstahloptik	87/88 Q	85/86 Q	15/16 Q
Sitztiefenverst. elektrisch			
Fuß Anthrazit	57/58 T	55/56 T	17/18 T
Fuß Edelstahloptik	57/58 M	55/56 M	17/18 M

Abschlussrecamiere

			
Sitztiefenverst. manuell			
Fuß Anthrazit	29/30 K	27/28 K	25/26 K
Fuß Edelstahloptik	29/30 H	27/28 H	25/26 H
Sitztiefenverst. elektrisch			
Fuß Anthrazit	11/12 S	09/10 S	07/08 S
Fuß Edelstahloptik	11/12 L	09/10 L	07/08 L




offenes Abschlusselement
kombinierbar mit Abschlusselement

		
Sitztiefenverst. manuell		
Fuß Anthrazit	71/72 K	69/70 K
Fuß Edelstahloptik	71/72 H	69/70 H




kombinierbare Varianten

ohne Sitztiefenverstellung


Abschlusselemente
kombinierbar mit Abschlussrecamiere oder offenem Abschlusselement

			
Fuß Anthrazit	67/68 K	65/66 K	13/14 K
Fuß Edelstahloptik	67/68 H	65/66 H	13/14 H



Abschlussrecamiere

			
Sitztiefenverst. manuell			
Fuß Anthrazit	39/40 K	37/38 K	35/36 K
Fuß Edelstahloptik	39/40 H	37/38 H	35/36 H



offenes Abschlusselement
kombinierbar mit Abschlusselement

	
Sitztiefenverst. manuell	
Fuß Anthrazit	49/50 K
Fuß Edelstahloptik	49/50 H


Sofas mit el. Fußteilverstellung

		
Sitztiefenverst. manuell		
Fuß Anthrazit	82 R	81 R
Fuß Edelstahloptik	82 Q	81 Q
Sitztiefenverst. elektrisch		
Fuß Anthrazit	52 T	51 T
Fuß Edelstahloptik	52 M	51 M


Sofas

		
Fuß Anthrazit	62 K	61 K
Fuß Edelstahloptik	62 H	61 H

Hocker

	
Fuß Anthrazit	03 K
Fuß Edelstahloptik	03 H

Kopfstütze


95 W
95 Y
95 Z

Alle **elektrischen** Varianten optional mit **außenliegendem Akku** erhältlich (1 Akku je Variante).

Akku mit Ladestation	Silber	Modell 0920	90 XXX
	Anthrazit		90 ZXX
Ersatz-Akku (ohne Ladestation)	Silber	Modell 0920	91 XXX
	Anthrazit		91 ZXX
passender Überzug für Akku	Stoff	Modell 0920	93 X11
	Leder		93 X41



Farb- und Modellabweichungen bzw. die Korrektur von irrtümlichen Angaben behalten wir uns vor.

	offenes Abschlusselement mit integrierter Ecke	offenes Abschlusselement mit integrierter Ecke	Abschlusselement 3-Sitzer	Abschlusselement 2 1/2-Sitzer	Sofa 3-Sitzer	Sofa 2 1/2-Sitzer	Abschlusselement 3-Sitzer
	<ul style="list-style-type: none"> Sitztiefenverstellung manuell Achtung! Gesamtbreite beachten 	<ul style="list-style-type: none"> Sitztiefenverstellung manuell an der kurzen Seite 	<ul style="list-style-type: none"> 2er Sitzteilung 		<ul style="list-style-type: none"> 2er Sitzteilung 		<ul style="list-style-type: none"> 2er Sitzteilung Fußteilverstellung elektrisch Sitztiefenverstellung elektrisch
	Anlieferung zerlegt	Anlieferung zerlegt	Anlieferung zerlegt	Anlieferung zerlegt	Anlieferung zerlegt	Anlieferung zerlegt	Anlieferung zerlegt
Anthrazit	71 K SL 72 K SR	69 K SL 70 K SR	67 K SL 68 K SR	65 K SL 66 K SR	62 K	61 K	57 T SL 58 T SR
B/T/H ca.	102/225/86	90/225/86	200/97/86	170/97/86	220/97/86	190/97/86	200/108/86
Sitzh/Sitz ca.	45/57-83	45/57	45/57	45/57	45/57	45/57	45/57-83
Sitzbreite ca.	75	75	90	75	90	75	90
Gesamth./-t.ca.	/239	/239	/-	/-	/-	/-	/138
Ges.breite ca.	116		209	179	236	206	209
Stoffverbrauch	7,20	6,75					6,95
Fremdstoff	08						
	09						
	10						
	11						
	12						
	13						
	14						
	15						
	16						
	18						
	20						
	24						
	30						
	33						
	18						
	22						
	24						
	27						
	31						
	33						
	35						
	45						
Edelstahloptik (preisgleich)	71 H SL 72 H SR	69 H SL 70 H SR	67 H SL 68 H SR	65 H SL 66 H SR	62 H	61 H	57 M SL 58 M SR

Bitte folgende Punkte auf Ihrem Auftrag angeben:

- Sitz:** Superlastic soft oder med echt
- Rückenspannteil:** Metallfuß
- Untergestell:** Anthrazit (pulverbeschichtet) (K, R, T, S)
Edelstahloptik gebürstet (H, Q, M, L)

- elektr. Verstellung mit Kippschalter seitlich am Sitz (bei Var. 85/86, 87/88, 55/56, 57/58 zusätzlich an der Anstellkante)
- Varianten mit entsprechendem Vermerk werden aus Gewichts- und technischen Gründen zerlegt angeliefert (eine Aufbauanleitung liegt bei)

ACHTUNG!

- Kombinationsmöglichkeiten siehe Hinweise Deckblatt!

Modellinformation:

- Verarbeitung: leger
- Rücken: Formasoft Kaltschaum
- Varianten mit Sitztiefenverstellung - Veränderung der Sitztiefe: 26cm
- benötigter Wandabstand für Var. ohne Seitenteil: 14cm
- benötigter Wandabstand für Var. mit Seitenteil: 8cm
- stufenlos verstellbares Seitenteil

Alle **elektrischen** Varianten optional mit **außenliegendem Akku** erhältlich (1 Akku je Variante).

Akku mit Ladestation	Silber	Modell 0920	90 XXX
	Anthrazit		90 ZXX
Ersatz-Akku (ohne Ladestation)	Silber	Modell 0920	91 XXX
	Anthrazit		91 ZXX
passender Überzug für Akku	Stoff	Modell 0920	93 X11
	Leder		93 X41



Farb- und Modellabweichungen bzw. die Korrektur von irrtümlichen Angaben behalten wir uns vor.

	Abschlusselement 2 1/2-Sitzer	Sofa 3-Sitzer	Sofa 2 1/2-Sitzer	offenes Abschlusselement mit integrierter Ecke	Abschlusselement 3-Sitzer	Abschlusselement 2 1/2-Sitzer	Abschlussrecamiere
	<ul style="list-style-type: none"> • Fußteilverstellung elektrisch • Sitztiefenverstellung elektrisch 	<ul style="list-style-type: none"> • 2er Sitzteilung • Fußteilverstellung elektrisch • Sitztiefenverstellung elektrisch 	<ul style="list-style-type: none"> • Fußteilverstellung elektrisch • Sitztiefenverstellung elektrisch 		<ul style="list-style-type: none"> • 2er Sitzteilung • Sitztiefenverstellung manuell 	<ul style="list-style-type: none"> • Sitztiefenverstellung manuell 	<ul style="list-style-type: none"> • 1-Sitzer mit Beinauf- lage
	Anlieferung zerlegt	Anlieferung zerlegt	Anlieferung zerlegt	Anlieferung zerlegt	Anlieferung zerlegt	Anlieferung zerlegt	Anlieferung zerlegt
Anthrazit	55 T SL 56 T SR	52 T	51 T	49 K SL 50 K SR	47 K SL 48 K SR	45 K SL 46 K SR	39 K SL 40 K SR
B/T/H ca.	170/108/86	220/108/86	190/108/86	90/213/86	200/108/86	170/86/85	125/155/86
Sitzh/Sitzt ca.	45/57-83	45/57-83	45/57-83	45/57	45/57-83	45/57-83	45/117
Sitzbreite ca.	75	90	75	75	90	75	105
Gesamth./-t.ca.	/138	/138	/138	/-	/118	/118	/-
Ges.breite ca.	179	236	206		209	179	134
Stoffverbrauch						6,25	
Fremdstoff	08						
	09						
	10						
	11						
	12						
	13						
	14						
	15						
	16						
	18						
	20						
	24						
	30						
	33						
	18						
	22						
	24						
	27						
	31						
	33						
	35						
	45						
Edelstahloptik (preisgleich)	55 M SL 56 M SR	52 M	51 M	49 H SL 50 H SR	47 H SL 48 H SR	45 H SL 46 H SR	39 H SL 40 H SR

Bitte folgende Punkte auf Ihrem Auftrag angeben:

- **Sitz:** Superlastic soft oder med echt
- **Rückenspannteil:** Metallfuß
- **Untergestell:** Anthrazit (pulverbeschichtet) (K, R, T, S)
Edelstahloptik gebürstet (H, Q, M, L)

- elektr. Verstellung mit Kippschalter seitlich am Sitz (bei Var. 85/86, 87/88, 55/56, 57/58 zusätzlich an der Anstellkante)
- Varianten mit entsprechendem Vermerk werden aus Gewichts- und technischen Gründen zerlegt angeliefert (eine Aufbauanleitung liegt bei)

ACHTUNG!

- Kombinationsmöglichkeiten siehe Hinweise Deckblatt!

Modellinformation:

- Verarbeitung: leger
- Rücken: Formasoft Kaltschaum
- Varianten mit Sitztiefenverstellung - Veränderung der Sitztiefe: 26cm
- benötigter Wandabstand für Var. ohne Seitenteil: 14cm
- benötigter Wandabstand für Var. mit Seitenteil: 8cm
- stufenlos verstellbares Seitenteil

Alle **elektrischen** Varianten optional mit **außenliegendem Akku** erhältlich (1 Akku je Variante).

Akku mit Ladestation	Silber	Modell 0920	90 XXX
	Anthrazit		90 ZXX
Ersatz-Akku (ohne Ladestation)	Silber	Modell 0920	91 XXX
	Anthrazit		91 ZXX
passender Überzug für Akku	Stoff	Modell 0920	93 X11
	Leder		93 X41



Farb- und Modellabweichungen bzw. die Korrektur von irrtümlichen Angaben behalten wir uns vor.

	Abschlussrecamiere	Abschlussrecamiere	Abschlussrecamiere	Abschlussrecamiere	Abschlussrecamiere	Abschlusselement 1 1/2-Sitzer	Abschlusselement 1 1/2-Sitzer
	• 1-Sitzer mit Beinauf- lage	• 1-Sitzer mit Beinauf- lage	• 1-Sitzer mit Beinauf- lage • Sitztiefenverstellung manuell	• 1-Sitzer mit Beinauf- lage • Sitztiefenverstellung manuell	• 1-Sitzer mit Beinauf- lage • Sitztiefenverstellung manuell	• Fußteilverstellung elektrisch • Sitztiefenverstellung elektrisch	• Fußteilverstellung elektrisch • Sitztiefenverstellung manuell
	Anlieferung zerlegt	Anlieferung zerlegt	Anlieferung zerlegt	Anlieferung zerlegt	Anlieferung zerlegt	Anlieferung zerlegt	Anlieferung zerlegt
Anthrazit	37 K SL 38 K SR	35 K SL 36 K SR	29 K SL 30 K SR	27 K SL 28 K SR	25 K SL 26 K SR	17 T SL 18 T SR	15 R SL 16 R SR
B/T/H ca.	110/155/86	95/155/86	125/166/86	110/166/86	95/166/86	125/108/86	125/108/86
Sitzh/Sitzt ca.	45/117	45/117	45/116-142	45/116-142	45/116-142	45/57-83	45/57-83
Sitzbreite ca.	90	75	105	90	75	105	105
Gesamth./-t.ca.	/-	/-	/174	/174	/174	/138	/138
Ges.breite ca.	119	104	134	119	104	134	134
Stoffverbrauch			5,05				
Fremdstoff	08						
	09						
	10						
	11						
	12						
	13						
	14						
	15						
	16						
	18						
	20						
	24						
	30						
	33						
	18						
	22						
	24						
	27						
	31						
	33						
	35						
	45						
Edelstahloptik (preisgleich)	37 H SL 38 H SR	35 H SL 36 H SR	29 H SL 30 H SR	27 H SL 28 H SR	25 H SL 26 H SR	17 M SL 18 M SR	15 Q SL 16 Q SR

Bitte folgende Punkte auf Ihrem Auftrag angeben:

- **Sitz:** Superlastic soft oder med echt
- **Rückenspannteil:** Metallfuß
- **Untergestell:** Anthrazit (pulverbeschichtet) (K, R, T, S)
Edelstahloptik gebürstet (H, Q, M, L)

- elektr. Verstellung mit Kippschalter seitlich am Sitz (bei Var. 85/86, 87/88, 55/56, 57/58 zusätzlich an der Anstellkante)
- Varianten mit entsprechendem Vermerk werden aus Gewichts- und technischen Gründen zerlegt angeliefert (eine Aufbauanleitung liegt bei)

ACHTUNG!

- Kombinationsmöglichkeiten siehe Hinweise Deckblatt!

Modellinformation:

- Verarbeitung: leger
- Rücken: Formasoft Kaltschaum
- Varianten mit Sitztiefenverstellung - Veränderung der Sitztiefe: 26cm
- benötigter Wandabstand für Var. ohne Seitenteil: 14cm
- benötigter Wandabstand für Var. mit Seitenteil: 8cm
- stufenlos verstellbares Seitenteil

Alle **elektrischen** Varianten optional mit **außenliegendem Akku** erhältlich (1 Akku je Variante).

Akku mit Ladestation	Silber	Modell 0920	90 XXX
	Anthrazit		90 ZXX
Ersatz-Akku (ohne Ladestation)	Silber	Modell 0920	91 XXX
	Anthrazit		91 ZXX
passender Überzug für Akku	Stoff	Modell 0920	93 X11
	Leder		93 X41



Farb- und Modellabweichungen bzw. die Korrektur von irrtümlichen Angaben behalten wir uns vor.

	Abschlusselement 1 1/2-Sitzer	Abschlussrecamiere	Abschlussrecamiere	Abschlussrecamiere	Abschlusselement 1 1/2-Sitzer	Hocker
		• 1-Sitzer mit Beinauf- lage • Sitztiefenverstellung elektrisch	• 1-Sitzer mit Beinauf- lage • Sitztiefenverstellung elektrisch	• 1-Sitzer mit Beinauf- lage • Sitztiefenverstellung elektrisch	• Sitztiefenverstellung manuell	• nur möglich in For- masoft Polyschaum
	Anlieferung zerlegt	Anlieferung zerlegt	Anlieferung zerlegt	Anlieferung zerlegt	Anlieferung zerlegt	
Anthrazit	13 K SL 14 K SR	11 S SL 12 S SR	09 S SL 10 S SR	07 S SL 08 S SR	05 K SL 06 K SR	03 K
B/T/H ca.	125/97/86	125/166/86	110/166/86	95/166/86	125/108/86	107/63/44
Sitzh/Sitzt ca.	45/57	45/116-142	45/116-142	45/116-142	45/57-83	44/-
Sitzbreite ca.	105	105	90	75	105	
Gesamth./-t.ca.	/-	/174	/174	/174	/118	
Ges.breite ca.	134	134	119	104	134	
Stoffverbrauch		4,95				1,80
Fremdstoff	08					
	09					
	10					
	11					
	12					
	13					
	14					
	15					
	16					
	18					
	20					
	24					
	30					
	33					
	18					
	22					
	24					
	27					
	31					
	33					
	35					
	45					
Edelstahloptik (preisgleich)	13 H SL 14 H SR	11 L SL 12 L SR	09 L SL 10 L SR	07 L SL 08 L SR	05 H SL 06 H SR	03 H

Bitte folgende Punkte auf Ihrem Auftrag angeben:

- **Sitz:** Superlastic soft oder med echt
- **Rückenspannteil:** Metallfuß
- **Untergestell:** Anthrazit (pulverbeschichtet) (K, R, T, S)
Edelstahloptik gebürstet (H, Q, M, L)

- elektr. Verstellung mit Kippschalter seitlich am Sitz (bei Var. 85/86, 87/88, 55/56, 57/58 zusätzlich an der Anstellkante)
- Varianten mit entsprechendem Vermerk werden aus Gewichts- und technischen Gründen zerlegt angeliefert (eine Aufbauanleitung liegt bei)

ACHTUNG!

- Kombinationsmöglichkeiten siehe Hinweise Deckblatt!

Modellinformation:

- Verarbeitung: leger
- Rücken: Formasoft Kaltschaum
- Varianten mit Sitztiefenverstellung - Veränderung der Sitztiefe: 26cm
- benötigter Wandabstand für Var. ohne Seitenteil: 14cm
- benötigter Wandabstand für Var. mit Seitenteil: 8cm
- stufenlos verstellbares Seitenteil

Alle **elektrischen** Varianten optional mit **außenliegendem Akku** erhältlich (1 Akku je Variante).

Akku mit Ladestation	Silber	Modell 0920	90 XXX
	Anthrazit		90 ZXX
Ersatz-Akku (ohne Ladestation)	Silber	Modell 0920	91 XXX
	Anthrazit		91 ZXX
passender Überzug für Akku	Stoff	Modell 0920	93 X11
	Leder		93 X41



MONDO®

Design

Jedes MONDO Design ist exklusiv und wird von renommierten Designern und Kreativen mit viel Gefühl für die Marke entwickelt. Schließlich geht es am Ende um die Frage, wer bei Dir einziehen darf.

Wir legen besonderen Wert darauf, dass Deine Möbel perfekt zu Dir passen und Dein Zuhause zu einem Teil von Dir machen. Neben höchster Qualität und perfekter Funktionalität achten wir deshalb besonders auf planbare Individualität und emotionale Wärme in unseren Designs.

MONDO ist exklusiv in ausgewählten führenden Einrichtungshäusern in Deiner Nähe erhältlich.

Hinter den exklusiven Designs von MONDO stecken viele kreative Köpfe:



Kurt Beier



K. W. Göcke



Ute Bröker

Qualität

Der Name MONDO steht für zuverlässige Qualität, die Dir lange erhalten bleibt. Wir legen größten Wert auf Hochwertigkeit in Material, Verarbeitung, Funktion und Design. Jedes Möbelstück wird sorgfältig kontrolliert, um sicherzustellen, dass es all unsere strengen Richtlinien erfüllt. Wir sind sogar so überzeugt, dass wir Dir auf jedes Stück fünf Jahre Garantie bieten.



Abonniert unseren Newsletter für Trends, Aktionen & Inspirationen.

www.mondo-moebel.de/newsletter