

Möbel LETZ

Finden und Wohlfühlen



Typenplan

KOINOR Joplin - Einzellege safran

Wichtiger Hinweis für Sie

Etwaige Hinweise des Herstellers in dieser Produktinformation, die sich auf die Gewährleistung beziehen, haben für Sie keinerlei Bindungswirkung und können von Ihnen ignoriert werden. Ihre gesetzlichen Gewährleistungsrechte als Verbraucher uns gegenüber, als Ihrem Verkäufer, werden dadurch in keiner Weise berührt oder eingeschränkt. Sie können sich wegen aller Mängel jederzeit an uns wenden. Darüber hinaus gehende Herstellergarantien bleiben natürlich unberührt. Dieser Artikel wird hergestellt von Koinor Polstermöbel, Landwehrstraße 14, 96247 Michelau, Deutschland, info@koinor.de

Möbel Letz GmbH
Am Gewerbepark 11
06895 Zahna-Elster

Tel.: 035383 - 6018 50

Fax.: 035383 - 6018 17



Bitte beachten Sie auch unsere allgemeinen Hinweise und Verkaufsinformationen

Irrtümer und Änderungen vorbehalten.

AUFBAU

KONSTRUKTIVER AUFBAU

Alle verwendeten Materialien entsprechen den Anforderungen nach RAL-GZ 430/4.

Einzelliege mit Metallgestell

Polsteraufbau Sitz: Gummigurte, Gitterwatte, Polyschaum RG 50, 70% Schaumsticks RG 40, 30% silik. Hohlfaser, Diolenwatte
 Polsteraufbau Rücken: Polstergurte, Polyschaum, 70% Schaumsticks, 30% silik. Hohlfaser, Diolenwatte

POLSTERUNG BESONDERS LEGER

Bei legeren Polsterungen sitzt man eher „im Sofa“ als darauf, die Polsterung schmiegt sich an. Eine besonders legere Polsterung zeichnet eine sehr bequeme und weiche Oberfläche aus. Die Bezüge können bereits im Neuzustand oder nach dem ersten Gebrauch ein deutlich sichtbares Wellenbild auf Sitz, Rücken und Armlehnen zeigen, welches design-, konstruktions- und materialbedingt unvermeidbar ist und sich gebrauchsbhängig verstärken wird. Einen ähnlichen Einfluss auf Einsinken und Bezugsdehnung hat auch die Größe der vernähten Bezüge. Je weicher die Polsterung und je größer die Sitzfläche, umso stärker das Einsinken und letztendlich die Bezugsdehnung. Diese hochwertige Polsterung mit Kammerabsteppung enthält eine Mischung aus losem Füllmaterial wie Schaumsticks und/oder Federn, die eine punktuelle Anpassung an den Körper ermöglicht. Hierzu sind die Füllungen in einzelnen Kammern verarbeitet, die sich je nach Bezugsart mehr oder weniger stark abzeichnen. Sitzabdrücke sind warentypisch.

FUNKTIONEN

I KOPFTEILVERSTELLUNG

Das Kopfteil ist durch einen Klemmbeschlag, der verschiedene Positionen ermöglicht, manuell verstellbar.

II FUNKTIONSRÜCKEN UND -FUSSTEIL

Fußteil und Rücken lassen sich separat voneinander verstellen:

Stufenlose Verstellung mittels Motor und Akku (P4):

Per Motor und Akku lassen sich Fußteil und Rücken stufenlos verstellen. Die Bedienung erfolgt über ein seitlich angebrachtes Bedienfeld. **Vor dem ersten Gebrauch Akku bitte komplett aufladen.**



Stufenlose Verstellung mittels Motor plus integrierte

Massagefunktion (P4A): Per Motor lassen sich Fußteil und Rücken stufenlos verstellen. Die Bedienung erfolgt über seitlich angebrachte Knöpfe (vorstehend links). Mittels separatem Bedienfeld (vorstehend rechts) kann zwischen einem wellenförmigen Massageprogramm und einer Lordoseunterstützung gewählt werden. Während des Massagevorgangs kann die Lordosefunktion nicht aktiviert werden.

Der Massageprozess dauert ca. 10 Minuten. Die anschließende Resetzeit endet nach ca. 5 Minuten. Danach kann das Programm wieder eingeschaltet werden. **Nur ohne Akku, ausschließlich im Netzbetrieb.**

ZUBEHÖR BLUETOOTH

Optionale motorische Verstellung via Bluetooth und App oder Fernbedienung (BLT).

Per Motor lassen sich Fußteil und Rücken separat voneinander stufenlos verstellen.

Die Bedienung erfolgt entweder über eine App auf dem Smartphone und Bluetooth-Verbindung oder über die separat mitgelieferte Fernbedienung, die mittels Magnet am Sitz befestigt werden kann. Das Bedienfeld (vorstehend links) entfällt und wird durch die Fernbedienung ersetzt.

Die motorische Verstellung via **Bluetooth** kann **nur über Netzstrom** betrieben werden. Bei der Liege P4 entfällt somit der Akku.

Bitte beachten Sie: Die integrierte **Massagefunktion** bei der Liege P4A **kann nicht über Bluetooth gesteuert werden**, sondern erfolgt ausschließlich über das angebrachte Bedienfeld (vorstehend rechts).

Bedienung mittels App:

Die kostenlose App für Android- und Apple Betriebssysteme ist auf Google Play bzw. im Apple Store unter dem Namen „vibradorm“ erhältlich. Der Download- und der Installationsvorgang entspricht dem gängigen Verfahren für App's.

Nach Installation der App und Aktivierung der Bluetooth-Funktion müssen Sie nun Ihr Smartphone mit der App koppeln um die Funktionen ausführen zu können.



Bedienung mittels Fernbedienung:

Neben der Bedienung mittels App kann die Liege auch mit einer Fernbedienung verstellt werden.



Bitte beachten Sie: Setzen Sie sich nicht auf das Rückenteil, da die Liege sonst umkippen könnte. Gleiches gilt für das hochgestellte Fußteil. Das Gelenk ist nicht für die Benutzung mit Gesamtkörpergewicht ausgelegt.



FÜSSE

Drehteller in Edelstahl

NACKENKISSEN

Gewichtspendel

ohne Magnet, Kissenbefestigung durch ein angebrachtes Gewichtspendel.



Bitte beachten Sie auch unsere allgemeinen Hinweise und Verkaufsinformationen

Irrtümer und Änderungen vorbehalten.

NAHTBILD

Modellbedingt kann sich das Nahtbild zwischen textilen Bezügen und Lederbezügen unterscheiden, beispielsweise durch eine unterschiedliche Teilung der Spannteile. Lederziernähte (z.B. Kapp- oder Doppelnähte) können modellspezifisch oder nach Eignung der textilen Bezugsmaterialien entfallen.

Das Modell wird ausschließlich mit Kältchennaht verarbeitet.

MASS- UND BEDARFSANGABEN

Alle angegebenen Werte sind Zirkaangaben: Maße in Zentimeter, Stoffbedarf in Laufmeter, Lederbedarf in Quadratmeter.

BEZUGSMATERIALIEN

Angaben zu den spezifischen Eigenschaften einzelner Qualitäten unserer Bezugskollektion finden Sie auf den Musteretiketten.

BESTELLCHECKLISTE

Bitte achten Sie bei Bestellung besonders auf folgende Punkte bzw. vollständige Angabe von:

- **Artikel**
- **Bezugsmaterial**



Irrtümer und Änderungen vorbehalten.

MOTORISCHE FUNKTIONSLIEGE Fußteil und Rücken verstellbar für komfortable Relaxposition. Bei maximaler Verstellung beträgt die Gesamttiefe 181 cm.

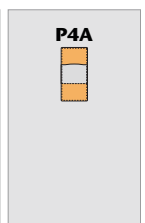
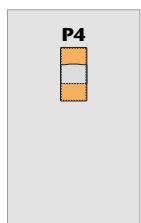
| LIEGE



Liege mit Elektromotor und Akku

Massageliege mit Elektromotor

H min. 50
H max. 99
T min. 137
T max. 181
ST min. 101
ST max. 111
SH 42



70

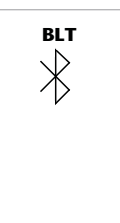
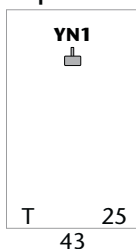
70

B

| ZUBEHÖR

Nackenki. m. Gewichts- pendel

Bluetooth



T 25
43

Stoffbedarf	3,10	3,10	0,50
Weißpolster			
	10		
	13		
	16		
	20		
	25		
	30		
	45		

STOFF

Lederbedarf	6,10	6,10	0,70
Weißpolster			
	X		
	A		
	B		
	C		
	D		
	E		
	F		
	G		

LEDER