

Möbel LETZ

Finden und Wohlfühlen



Typenplan

Baracoa von Poco - Ecksofa rechts olive

Wichtiger Hinweis für Sie

Etwaige Hinweise des Herstellers in dieser Produktinformation, die sich auf die Gewährleistung beziehen, haben für Sie keinerlei Bindungswirkung und können von Ihnen ignoriert werden. Ihre gesetzlichen Gewährleistungsrechte als Verbraucher uns gegenüber, als Ihrem Verkäufer, werden dadurch in keiner Weise berührt oder eingeschränkt. Sie können sich wegen aller Mängel jederzeit an uns wenden. Darüber hinaus gehende Herstellergarantien bleiben natürlich unberührt. Dieser Artikel wird hergestellt von Poco Steinpol Polstermöbel, Ul. Fabryczna 13, 69110 Rzepin, Polen, poco@steinpol.com.pl

Möbel Letz GmbH
Am Gewerbepark 11
06895 Zahna-Elster

Tel.: 035383 - 6018 50

Fax.: 035383 - 6018 17

BARACOA



Made in EU
QUALITÄT / UMWELTSCHUTZ / ARBEITSBEDINGUNGEN
nach den Standards der Europäischen Union



Modellbeschreibung:

Gestell: Sperrholzplatte + Metallrahmen

Polsterung: **Sitz:**



PUR-Schaum
auf Wellenfedern
(Standard)



Kaltschaum
gegen Aufpreis

Rücken:
PUR-Schaum auf Gummigürtung

Rücken: gegen Aufpreis mit Rückenneigung inkl. Kopfteilverstellung (RN.KV)

Nierenkissen: separat bestellbar

Armlehne:



Typ A
42cm



Typ B
36cm

Armlehne Typ A gegen Aufpreis mit Verstellung

Sitzoptik: wahlweise:
Typ A glatt
Typ B gesteppt

Achtung: Lederverarbeitung nur mit gesteppten Sitz **Typ B** möglich

Rückenoptik: glatt mit Einzug

Nahtverlauf: unterschiedlicher Nahtverlauf bei Leder und Stoff möglich.

Sitzhöhe: wahlweise:
Typ A Normalhöhe 42cm **(Standard)**
Typ B Komforthöhe 45cm **(gegen Aufpreis)**

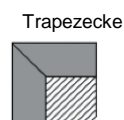
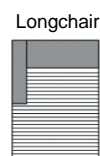
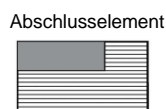
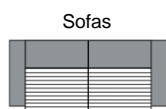
Füße: Gleiter

Mehrfarbigkeit: **bei Stoffverarbeitung:**
Farbe 1: Sitz, Rücken und Korpus
Farbe 2: umlaufender Sockel

bei Lederverarbeitung: nur uni erhältlich

beim Cordverlauf wird kein Rapport bearbeitet

Auszug: Fadenverlauf bei Cord



BARACOA

Funktionen:

Armteilverstellung: Die Armteilverstellung erfolgt über einen Rasterbeschlag.
bei AL. Typ A (AV)



Rückenneigung mit Kopfteilverstellung: Rücken kann in 3 Rasterstufen individuell in die gewünschte Position eingestellt werden.
(RN.KV) (die Gesamttiefe verändert sich um ca. 20 cm)
Kopfteilverstellung nach vorn in mehreren Rasterstufen verstellbar.







BITTE BEACHTEN SIE, DASS DIE UNTEN AUFGEFÜHRTE MODELLBEDIENGTEN EIGENSCHAFTEN KEINE BERECHTIGTE REKLAMATION DARSTELLEN

Sitzkomfort: Zwischen Elementen mit und ohne Funktion, kann es leichte Differenzen im Sitzkomfort geben.

Wellenbildung: Wellenbildung gehört zur legeren Verarbeitung

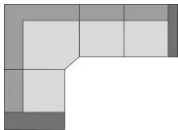
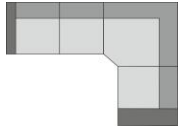
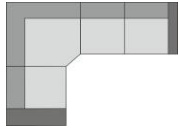
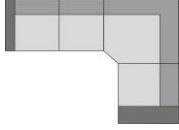
Nahtverlauf: Unterschiedlicher Nahtverlauf bei Leder und Stoff möglich

| | | | | |
|-------------------|---|--|--|--|
| |  |  |  |  |
| | Eckkombination bestehend aus: LC AL A / 1 / 1 AL B (78) | Eckkombination bestehend aus: 1 AL B / 1 / LC AL A (78) | Eckkombination bestehend aus: LC AL A / 1 / 1 AL B inkl. AV, 3 RN.KV (78) | Eckkombination bestehend aus: 1 AL B / 1 / LC AL A inkl. AV, 3 RN.KV (78) |
| Typ-Nr.: | 5992_78AB | 5991_78BA | 5992_78AB_FKT | 5991_78BA_FKT |
| B/H/T in cm | 312/90/158 | 312/90/158 | 312/90/158-178 | 312/90/158-178 |
| Schenkelmaß in cm | 158x312 | 312x158 | 158-178x312 | 312x158-178 |
| Sitztiefe in cm | 70 / 132 | 70 / 132 | 70 / 132 | 70 / 132 |
| Sitzhöhe in cm | 42 / 45 | 42 / 45 | 42 / 45 | 42 / 45 |
| Loungtiefe in cm | | | 98-118 / 158-178 | 98-118 / 158-178 |

| | | | | |
|------------------------|--|--|--|--|
| Stoff Cord | | | | |
| Stoffgruppe 10 (PG 01) | | | | |
| Stoffgruppe 11 (PG 02) | | | | |
| Stoffgruppe 12 (PG 03) | | | | |
| Stoffgruppe 13 (PG 04) | | | | |
| Stoffgruppe 14 (PG 05) | | | | |
| Stoffgruppe 15 (PG 06) | | | | |
| Leder Punch | | | | |
| Leder Rancho | | | | |
| Leder Dolcia, Evita | | | | |

Komfortfunktionen und Zusatzausstattungen gegen Aufpreis




| | | | | |
|---|--|--|------------------|------------------|
| Typ 0012 Rücken echt in Leder (BEZUKOM0003, RUCKAUS0002) | | | | |
| Typ 0243 Sitzhöhe Typ B Komforthöhe (SITZHOE0006) | | | | |
| Typ 0024 Armteilverstellung / nur für AL. Typ A (FUNK0090) | | | inklusive | inklusive |
| Typ 0368 Rückenneigung mit Kopfteilverstellung (FUNK0385) | | | inklusive | inklusive |
| Typ 0009 Kaltschaum (SITZKOM0012) | | | | |

| | | | | |
|-------------------|---|---|--|--|
| |  |  |  |  |
| | Eckkombination bestehend aus: 1 AL A / TE / 1 / 1 AL B (78) | Eckkombination bestehend aus: 1 AL B / 1 / TE / 1 AL A (78) | Eckkombination bestehend aus: 1 AL A / TE / 1 / 1 AL B inkl. AV, 5 RN.KV (78) | Eckkombination bestehend aus: 1 AL B / 1 / TE / 1 AL A inkl. AV, 5 RN.KV (78) |
| Typ-Nr.: | 5326_AB | 5327_BA | 5326_AB_FKT | 5327_BA_FKT |
| B/H/T in cm | 297/90/226 | 297/90/226 | 297-317/90/226-246 | 297-317/90/226-246 |
| Schenkelmaß in cm | 226x297 | 297x226 | 297-317x226-246 | 226-246x297-317 |
| Sitztiefe in cm | 70 | 70 | 70 | 70 |
| Sitzhöhe in cm | 42 / 45 | 42 / 45 | 42 / 45 | 42 / 45 |
| Loungtiefe in cm | | | 98-118 | 98-118 |

| | | | | |
|------------------------|--|--|--|--|
| Stoff Cord | | | | |
| Stoffgruppe 10 (PG 01) | | | | |
| Stoffgruppe 11 (PG 02) | | | | |
| Stoffgruppe 12 (PG 03) | | | | |
| Stoffgruppe 13 (PG 04) | | | | |
| Stoffgruppe 14 (PG 05) | | | | |
| Stoffgruppe 15 (PG 06) | | | | |
| Leder Punch | | | | |
| Leder Rancho | | | | |
| Leder Dolcia, Evita | | | | |

Komfortfunktionen und Zusatzausstattungen gegen Aufpreis





| | | | | |
|--|--|--|-----------|-----------|
| Typ 0012 Rücken echt in Leder (BEZUKOM0003, RUCKAUS0002) | | | | |
| Typ 0243 Sitzhöhe Typ B Komforthöhe (SITZH0E0006) | | | | |
| Typ 0024 Armteilverstellung / nur für AL. Typ A (FUNK0090) | | | inklusive | inklusive |
| Typ 0368 Rückenneigung mit Kopfteilverstellung (FUNK0385) | | | inklusive | inklusive |
| Typ 0009 Kaltschaum (SITZKOM0012) | | | | |

| | 1 | 2 | 3 |
|-----------------|---|--|---|
| |  |  |  |
| | Megasofa 2-teilig Sitzbreite 105 cm mit AL. Typ B | Loveseat Sitzbreite 88cm Rücken fest mit AL. Typ B | Hocker rechteckig |
| Typ-Nr.: | 3202 105B | 1235 88B | 6030 |
| B/H/T in cm | 278/90/98-118 | 139/90/160 | 140/43/78 |
| Sitztiefe in cm | 70 | 114 | 78 |
| Sitzhöhe in cm | 42 / 45 | 42 / 45 | 42 / 45 |

| | | | |
|------------------------|--|--|--|
| Stoff Cord | | | |
| Stoffgruppe 10 (PG 01) | | | |
| Stoffgruppe 11 (PG 02) | | | |
| Stoffgruppe 12 (PG 03) | | | |
| Stoffgruppe 13 (PG 04) | | | |
| Stoffgruppe 14 (PG 05) | | | |
| Stoffgruppe 15 (PG 06) | | | |
| Leder Punch | | | |
| Leder Rancho | | | |
| Leder Dolcia, Evita | | | |

Komfortfunktionen und Zusatzausstattungen gegen Aufpreis




| | | | |
|--|--|--|-------|
| Typ 0012 Rücken echt in Leder (BEZUKOM0003, RUCKAUS0002) | | | _____ |
| Typ 0243 Sitzhöhe Typ B Komforthöhe (SITZHOE0006) | | | |
| Typ 0368 Rückenneigung mit Kopfteilverstellung (FUNK0385) | | | _____ |
| Typ 0009 Kaltschaum (SITZKOM0012) | | | |

| | 4 | 5 | 6 | 7 |
|-----------------|---|--|---|---|
| |  |  |  |  |
| | Sofa 1- sitzig Sitzbreite 78cm AL links / AL rechts mit AL. Typ A | Sofa 1- sitzig Sitzbreite 78cm AL links / AL rechts mit AL. Typ B | Sofa 1- sitzig Sitzbreite 68cm AL links / AL rechts mit AL. Typ A | Sofa 1- sitzig Sitzbreite 68cm AL links / AL rechts mit AL. Typ B |
| Typ-Nr.: | li 1100_78_A re 1300_78_A | li 1100_78_B re 1300_78_B | li 1100_68_A re 1300_68_A | li 1100_68_B re 1300_68_B |
| B/H/T in cm | 120/90/98-118 | 114/90/98-118 | 110/90/98-118 | 104/90/98-118 |
| Sitztiefe in cm | 70 | 70 | 70 | 70 |
| Sitzhöhe in cm | 42 / 45 | 42 / 45 | 42 / 45 | 42 / 45 |

| | | | | |
|------------------------|--|--|--|--|
| Stoff Cord | | | | |
| Stoffgruppe 10 (PG 01) | | | | |
| Stoffgruppe 11 (PG 02) | | | | |
| Stoffgruppe 12 (PG 03) | | | | |
| Stoffgruppe 13 (PG 04) | | | | |
| Stoffgruppe 14 (PG 05) | | | | |
| Stoffgruppe 15 (PG 06) | | | | |
| Leder Punch | | | | |
| Leder Rancho | | | | |
| Leder Dolcia, Evita | | | | |

Komfortfunktionen und Zusatzausstattungen gegen Aufpreis

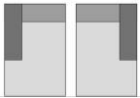
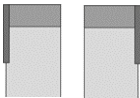


| | | | | |
|--|--|---|--|---|
| Typ 0012 Rücken echt in Leder (BEZUKOM0003, RUCKAUS0002) | | | | |
| Typ 0243 Sitzhöhe Typ B Komforthöhe (SITZHOE0006) | | | | |
| Typ 0024 Armteilverstellung / nur für AL. Typ A (FUNK0090) | | — | | — |
| Typ 0368 Rückenneigung mit Kopfteilverstellung (FUNK0385) | | | | |
| Typ 0009 Kaltschaum (SITZKOM0012) | | | | |

| | 8 | 9 | 10 |
|-----------------|---|--|---|
| |  |  |  |
| | Sofa 1- sitzig Sitzbreite 78cm ohne AL | Sofa 1 sitzig Sitzbreite 68cm ohne AL | Trapezecke (TE) |
| Typ-Nr.: | 1000_78 | 1000_68 | 5000 |
| B/H/T in cm | 78/90/98-118 | 68/90/98-118 | 105/90/105 |
| Sitztiefe in cm | 70 | 70 | 75 |
| Sitzhöhe in cm | 42 / 45 | 42 / 45 | 42 / 45 |

| | | | |
|---------------------|----------------|--|--|
| Stoff Cord | | | |
| Stoffgruppe 10 | (PG 01) | | |
| Stoffgruppe 11 | (PG 02) | | |
| Stoffgruppe 12 | (PG 03) | | |
| Stoffgruppe 13 | (PG 04) | | |
| Stoffgruppe 14 | (PG 05) | | |
| Stoffgruppe 15 | (PG 06) | | |
| Leder Punch | | | |
| Leder Rancho | | | |
| Leder Dolcia, Evita | | | |

Komfortfunktionen und Zusatzausstattungen gegen Aufpreis





| | | | |
|--|---|---|--|
| Typ 0012 Rücken echt in Leder (BEZUKOM0003, RUCKAUS0002) | | | |
| Typ 0243 Sitzhöhe Typ B Komforthöhe (SITZHOE0006) | — | — | |
| Typ 0368 Rückenneigung mit Kopfteilverstellung (FUNK0385) | | | |
| Typ 0009 Kaltschaum (SITZKOM0012) | | | |

| | 11 | 12 | 13 | 14 |
|-----------------|--|--|---|---|
| |  |  |  |  |
| | Longchair (LC) Sitzbreite 78cm AL links / AL rechts mit AL. Typ A | Longchair (LC) Sitzbreite 78cm AL links / AL rechts mit AL. Typ B | Longchair (LC) Sitzbreite 78cm ohne AL | Abschlusselement (AbE) links / rechts Sitzbreite 68cm |
| Typ-Nr.: | li 8141_A re 8142_A | li 8141_B re 8142_B | 8030 | li 1051_68 re 1053_68 |
| B/H/T in cm | 138/90/158-178 | 132/90/158-178 | 78/90/158-178 | 112/90/98-118 |
| Sitztiefe in cm | 132 | 132 | 132 | 70 |
| Sitzhöhe in cm | 42 / 45 | 42 / 45 | 42 / 45 | 42 / 45 |


| | | | | |
|---------------------|---------|--|--|--|
| Stoff Cord | | | | |
| Stoffgruppe 10 | (PG 01) | | | |
| Stoffgruppe 11 | (PG 02) | | | |
| Stoffgruppe 12 | (PG 03) | | | |
| Stoffgruppe 13 | (PG 04) | | | |
| Stoffgruppe 14 | (PG 05) | | | |
| Stoffgruppe 15 | (PG 06) | | | |
| Leder Punch | | | | |
| Leder Rancho | | | | |
| Leder Dolcia, Evita | | | | |

Komfortfunktionen und Zusatzausstattungen gegen Aufpreis

| | | | | |
|--|--|---|---|---|
| Typ 0012 Rücken echt in Leder (BEZUKOM0003, RUCKAUS0002) | | | | |
| Typ 0243 Sitzhöhe Typ B Komforthöhe (SITZHOE0006) | | | | |
| Typ 0024 Armteilverstellung / nur für AL. Typ A (FUNK0090) | | — | — | — |
| Typ 0368 Rückenneigung mit Kopfteilverstellung (FUNK0385) | | | | |
| Typ 0009 Kaltschaum (SITZKOM0012) | | | | |

| | | | | |
|-----------------|---|---|---|---|
| |  |  |  |  |
| Type: | Nierenkissen | Kissen quadratisch | Kissen rechteckig | Kissen quadratisch |
| Typ-Nr.: | 0507 | 0056 | 0052 | 0044 |
| B/H/T in cm | 62x30 | 38x38 | 55x40 | 55x55 |
| Sitztiefe in cm | | | | |
| Sitzhöhe in cm | | | | |

| | | | | |
|---------------------|----------------|--|--|--|
| Stoff Cord | | | | |
| Stoffgruppe 10 | (PG 01) | | | |
| Stoffgruppe 11 | (PG 02) | | | |
| Stoffgruppe 12 | (PG 03) | | | |
| Stoffgruppe 13 | (PG 04) | | | |
| Stoffgruppe 14 | (PG 05) | | | |
| Stoffgruppe 15 | (PG 06) | | | |
| Leder Punch | | | | |
| Leder Rancho | | | | |
| Leder Dolcia, Evita | | | | |

| | |
|-----------------|---|
| |  |
| Type: | Kissen 40x40 mit Biese |
| Typ-Nr.: | 0156 |
| B/H/T in cm | 50x50 |
| Sitztiefe in cm | |
| Sitzhöhe in cm | |

| | |
|---------------------|----------------|
| Cord | |
| Stoffgruppe 10 | (PG 01) |
| Stoffgruppe 11 | (PG 02) |
| Stoffgruppe 12 | (PG 03) |
| Stoffgruppe 13 | (PG 04) |
| Stoffgruppe 14 | (PG 05) |
| Stoffgruppe 15 | (PG 06) |
| Leder Punch | |
| Leder Rancho | |
| Leder Dolcia, Evita | |

Modellbeschreibung:

Gestell: Stahlrohrrahmen

Polsterung: **Sitz:** PUR-Schaum

Rücken: PUR-Schaum

Armlehne: wahlweise:

Typ 1 Metall chromfarbig



Typ 2 Metall schwarz matt



Rückenoptik: wahlweise

Typ A glatt



Typ B gesteppt



Sitzoptik: glatt

Aufstehhilfe: Max. Belastbarkeit 130 kg

Kopfpolsterverstellung: generell mit Raster und Rückholfeder ausgestattet

Füße: wahlweise:

Typ A DT 1 Drehteller Edelstahl

Typ B DT 4 Sternfuss Metall: chrom oder schwarz matt

Typ C Drehteller DT 2 Holz geschlossen: wahlweise:
buche
eiche geölt
wenge



Mehrfarbigkeit: nur uni erhältlich

Funktionen : **Funktion manuell mit Gasdruck:**

inklusive

Manuelle Verstellung der Fußstütze.

Verstellung der Rückenlehne durch innenliegenden Bedienebel.

Durch leichten Körperdruck stufenlos verstellbar bis zur Liegeposition.

Funktion 2-motorisch:

gegen Mehrpreis

Getrennte oder synchrone Verstellung der

Fußstütze und Rückenlehne bis zur Liegeposition

durch 2 E-Motoren. Gegen Aufpreis auch mit Akku lieferbar.

Funktion 2-motorisch mit Aufstehhilfe:

gegen Mehrpreis

Getrennte Verstellung der Fußstütze und Rückenlehne bis zur

Liegeposition durch 2 E-Motoren. Zusätzlich ausgestattet mit Aufstehhilfe.

Ergonomie: Für jede Körpergröße der passende Sessel.
Neun Ergonomiegrößen preisgleich lieferbar.

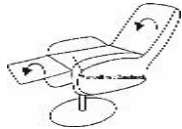
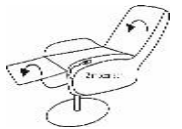
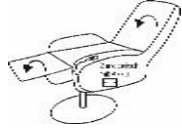
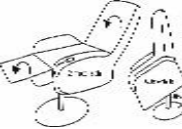
3 Sitzhöhen: 45 / 47 / 49 cm

3 Sitztiefen: 50 / 53 / 55 cm

Ergonomie-Matrix:

| | | Sitztiefe | | |
|----------|-------|-----------|-------|-------|
| | | 50 cm | 53 cm | 55 cm |
| Sitzhöhe | 45 cm | S1 | S2 | S3 |
| | 47 cm | M1 | M2 | M3 |
| | 49 cm | L1 | L2 | L3 |

Alle Ergonomien preisgleich

| |  |  |  |  |
|--|---|--|---|---|
| | Drehsessel | Drehsessel inkl. Funktion 2-motorisch | Drehsessel inkl. Funktion 2-motorisch mit Akku | Drehsessel inkl. Funktion 2-motorisch mit Aufstehhilfe |
| Typ-Nr.: | 1222 | 1222_2M | 1222_2M.AKKU | 1222_2M.ASH |
| B/H/T in cm (H in Abhängigkeit Sitzhöhe Ergonomie (S1 - L3)) | 66/ 110 - 114 / 84 | 66/ 110 - 114 / 84 | 66/ 110 - 114 / 84 | 66/ 110 - 114 / 84 |
| Sitztiefe in cm | 50/53/55 | 50/53/55 | 50/53/55 | 50/53/55 |
| Sitzhöhe in cm | 45/47/49 | 45/47/49 | 45/47/49 | 45/47/49 |
| Sitzbreite in cm | 51 | 51 | 51 | 51 |
| Liegelänge in cm - bei Sitztiefe 50 cm | 166 | 166 | 166 | 166 |
| Liegelänge in cm - bei Sitztiefe 53 cm | 169 | 169 | 169 | 169 |
| Liegelänge in cm - bei Sitztiefe 55 cm | 171 | 171 | 171 | 171 |

| | | | | |
|-------------------------------|--|--|--|--|
| Stoff Cord | | | | |
| Stoffgruppe 10 (PG 01) | | | | |
| Stoffgruppe 11 (PG 02) | | | | |
| Stoffgruppe 12 (PG 03) | | | | |
| Stoffgruppe 13 (PG 04) | | | | |
| Stoffgruppe 14 (PG 05) | | | | |
| Stoffgruppe 15 (PG 06) | | | | |
| | | | | |
| Leder Punch | | | | |
| Leder Rancho | | | | |
| Leder Dolcia, Evita | | | | |