

# Möbel LETZ

*Finden und Wohlfühlen*



## Typenplan

Baracoa von Poco - Ledersofa olive

### **Wichtiger Hinweis für Sie**

Etwaige Hinweise des Herstellers in dieser Produktinformation, die sich auf die Gewährleistung beziehen, haben für Sie keinerlei Bindungswirkung und können von Ihnen ignoriert werden. Ihre gesetzlichen Gewährleistungsrechte als Verbraucher uns gegenüber, als Ihrem Verkäufer, werden dadurch in keiner Weise berührt oder eingeschränkt. Sie können sich wegen aller Mängel jederzeit an uns wenden. Darüber hinaus gehende Herstellergarantien bleiben natürlich unberührt. Dieser Artikel wird hergestellt von Steinpol Central Services Sp.z o.o., Ul. Fabryczna 13, 69110 Rzepin, Polen, poco@steinpol.com.pl

Möbel Letz GmbH  
Am Gewerbepark 11  
06895 Zahna-Elster

Tel.: 035383 - 6018 50

Fax.: 035383 - 6018 17

# BARACOA



**Made in EU**  
QUALITÄT / UMWELTSCHUTZ / ARBEITSBEDINGUNGEN  
nach den Standards der Europäischen Union



## Modellbeschreibung:

**Gestell:** Sperrholzplatte + Metallrahmen

**Polsterung:** **Sitz:**



PUR-Schaum  
auf Wellenfedern  
**(Standard)**



Kaltschaum  
**gegen Aufpreis**

**Rücken:**

PUR-Schaum auf Gummigürtung

**Rücken:** gegen Aufpreis mit Rückenneigung inkl. Kopfteilverstellung (RN.KV)

**Nierenkissen:** separat bestellbar

**Armlehne:**



**Typ A**  
42cm



**Typ B**  
36cm

**Armlehne Typ A gegen Aufpreis mit Verstellung**

**Sitzoptik:**

wahlweise:

**Typ A** glatt

**Typ B** gesteppt

Achtung: Lederverarbeitung nur mit gesteppten Sitz **Typ B** möglich

**Rückenoptik:**

glatt mit Einzug

**Nahtverlauf:**

unterschiedlicher Nahtverlauf bei Leder und Stoff möglich.

**Sitzhöhe:**

wahlweise:

**Typ A** Normalhöhe 42cm **(Standard)**

**Typ B** Komforthöhe 45cm **(gegen Aufpreis)**

**Füße:**

Gleiter

**Mehrfarbigkeit:**

**bei Stoffverarbeitung:**

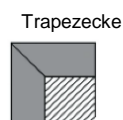
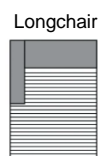
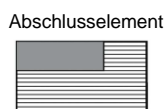
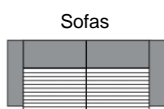
**Farbe 1:** Sitz, Rücken und Korpus

**Farbe 2:** umlaufender Sockel

**bei Lederverarbeitung:** nur uni erhältlich

beim Cordverlauf wird kein Rapport bearbeitet

Auszug: Fadenverlauf bei Cord



# BARACOA

## Funktionen:

**Armteilverstellung:** Die Armteilverstellung erfolgt über einen Rasterbeschlag.  
**bei AL. Typ A ( AV)**



**Rückenneigung mit Kopfteilverstellung:** Rücken kann in 3 Rasterstufen individuell in die gewünschte Position eingestellt werden.  
**(RN.KV)** (die Gesamttiefe verändert sich um ca. 20 cm)  
Kopfteilverstellung nach vorn in mehreren Rasterstufen verstellbar.







**BITTE BEACHTEN SIE, DASS DIE UNTEN AUFGEFÜHRTE MODELLBEDIENGTEN EIGENSCHAFTEN KEINE BERECHTIGTE REKLAMATION DARSTELLEN**

**Sitzkomfort:** Zwischen Elementen mit und ohne Funktion, kann es leichte Differenzen im Sitzkomfort geben.

**Wellenbildung:** Wellenbildung gehört zur legeren Verarbeitung

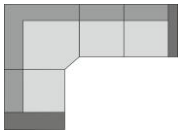
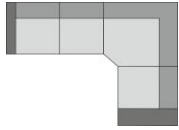
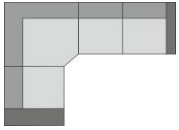
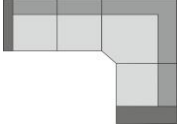
**Nahtverlauf:** Unterschiedlicher Nahtverlauf bei Leder und Stoff möglich

				
	<b>Eckkombination bestehend aus: LC AL A / 1 / 1 AL B (78)</b>	<b>Eckkombination bestehend aus: 1 AL B / 1 / LC AL A (78)</b>	<b>Eckkombination bestehend aus: LC AL A / 1 / 1 AL B inkl. AV, 3 RN.KV (78)</b>	<b>Eckkombination bestehend aus: 1 AL B / 1 / LC AL A inkl. AV, 3 RN.KV (78)</b>
Typ-Nr.:	<b>5992_78AB</b>	<b>5991_78BA</b>	<b>5992_78AB_FKT</b>	<b>5991_78BA_FKT</b>
B/H/T in cm	312/90/158	312/90/158	312/90/158-178	312/90/158-178
Schenkelmaß in cm	158x312	312x158	158-178x312	312x158-178
Sitztiefe in cm	70 / 132	70 / 132	70 / 132	70 / 132
Sitzhöhe in cm	42 / 45	42 / 45	42 / 45	42 / 45
Loungtiefe in cm			98-118 / 158-178	98-118 / 158-178

Stoff Cord				
Stoffgruppe 10 (PG 01)				
Stoffgruppe 11 (PG 02)				
Stoffgruppe 12 (PG 03)				
Stoffgruppe 13 (PG 04)				
Stoffgruppe 14 (PG 05)				
Stoffgruppe 15 (PG 06)				
Leder Punch				
Leder Rancho				
Leder Dolcia, Evita				

#### Komfortfunktionen und Zusatzausstattungen gegen Aufpreis




Typ 0012 Rücken echt in Leder (BEZUKOM0003, RUCKAUS0002)				
Typ 0243 Sitzhöhe Typ B Komforthöhe (SITZHOE0006)				
Typ 0024 Armteilverstellung / <b>nur für AL. Typ A</b> (FUNK0090)			<b>inklusive</b>	<b>inklusive</b>
Typ 0368 Rückenneigung mit Kopfteilverstellung (FUNK0385)			<b>inklusive</b>	<b>inklusive</b>
Typ 0009 Kaltschaum (SITZKOM0012)				

				
	<b>Eckkombination bestehend aus: 1 AL A / TE / 1 / 1 AL B (78)</b>	<b>Eckkombination bestehend aus: 1 AL B / 1 / TE / 1 AL A (78)</b>	<b>Eckkombination bestehend aus: 1 AL A / TE / 1 / 1 AL B inkl. AV, 5 RN.KV (78)</b>	<b>Eckkombination bestehend aus: 1 AL B / 1 / TE / 1 AL A inkl. AV, 5 RN.KV (78)</b>
Typ-Nr.:	<b>5326_AB</b>	<b>5327_BA</b>	<b>5326_AB_FKT</b>	<b>5327_BA_FKT</b>
B/H/T in cm	297/90/226	297/90/226	297-317/90/226-246	297-317/90/226-246
Schenkelmaß in cm	226x297	297x226	297-317x226-246	226-246x297-317
Sitztiefe in cm	70	70	70	70
Sitzhöhe in cm	42 / 45	42 / 45	42 / 45	42 / 45
Loungtiefe in cm			98-118	98-118

Stoff Cord				
Stoffgruppe 10 (PG 01)				
Stoffgruppe 11 (PG 02)				
Stoffgruppe 12 (PG 03)				
Stoffgruppe 13 (PG 04)				
Stoffgruppe 14 (PG 05)				
Stoffgruppe 15 (PG 06)				
Leder Punch				
Leder Rancho				
Leder Dolcia, Evita				

### Komfortfunktionen und Zusatzausstattungen gegen Aufpreis





Typ 0012 Rücken echt in Leder (BEZUKOM0003, RUCKAUS0002)				
Typ 0243 Sitzhöhe Typ B Komforthöhe (SITZHOE0006)				
Typ 0024 Armteilverstellung / nur für AL. Typ A (FUNK0090)			inklusive	inklusive
Typ 0368 Rückenneigung mit Kopfteilverstellung (FUNK0385)			inklusive	inklusive
Typ 0009 Kaltschaum (SITZKOM0012)				

	1	2	3
			
	<b>Megasofa 2-teilig Sitzbreite 105 cm mit AL. Typ B</b>	<b>Loveseat Sitzbreite 88cm Rücken fest mit AL. Typ B</b>	<b>Hocker rechteckig</b>
Typ-Nr.:	<b>3202 105B</b>	<b>1235 88B</b>	<b>6030</b>
B/H/T in cm	278/90/98-118	139/90/160	140/43/78
Sitztiefe in cm	70	114	78
Sitzhöhe in cm	42 / 45	42 / 45	42 / 45

Stoff Cord			
Stoffgruppe 10 (PG 01)			
Stoffgruppe 11 (PG 02)			
Stoffgruppe 12 (PG 03)			
Stoffgruppe 13 (PG 04)			
Stoffgruppe 14 (PG 05)			
Stoffgruppe 15 (PG 06)			
Leder Punch			
Leder Rancho			
Leder Dolcia, Evita			

### Komfortfunktionen und Zusatzausstattungen gegen Aufpreis

Typ 0012 Rücken echt in Leder (BEZUKOM0003, RUCKAUS0002)			_____
Typ 0243 Sitzhöhe Typ B Komforthöhe (SITZHOE0006)			
Typ 0368 Rückenneigung mit Kopfteilverstellung (FUNK0385)			_____
Typ 0009 Kaltschaum (SITZKOM0012)			




	4	5	6	7
				
	Sofa 1- sitzig Sitzbreite 78cm AL links / AL rechts mit AL. Typ A	Sofa 1- sitzig Sitzbreite 78cm AL links / AL rechts mit AL. Typ B	Sofa 1- sitzig Sitzbreite 68cm AL links / AL rechts mit AL. Typ A	Sofa 1- sitzig Sitzbreite 68cm AL links / AL rechts mit AL. Typ B
Typ-Nr.:	li 1100_78_A re 1300_78_A	li 1100_78_B re 1300_78_B	li 1100_68_A re 1300_68_A	li 1100_68_B re 1300_68_B
B/H/T in cm	120/90/98-118	114/90/98-118	110/90/98-118	104/90/98-118
Sitztiefe in cm	70	70	70	70
Sitzhöhe in cm	42 / 45	42 / 45	42 / 45	42 / 45

Stoff Cord				
Stoffgruppe 10 (PG 01)				
Stoffgruppe 11 (PG 02)				
Stoffgruppe 12 (PG 03)				
Stoffgruppe 13 (PG 04)				
Stoffgruppe 14 (PG 05)				
Stoffgruppe 15 (PG 06)				
Leder Punch				
Leder Rancho				
Leder Dolcia, Evita				

### Komfortfunktionen und Zusatzausstattungen gegen Aufpreis

Typ 0012 Rücken echt in Leder (BEZUKOM0003, RUCKAUS0002)				
Typ 0243 Sitzhöhe Typ B Komforthöhe (SITZHOE0006)				
Typ 0024 Armteilverstellung / nur für AL. Typ A (FUNK0090)		—		—
Typ 0368 Rückenneigung mit Kopfteilverstellung (FUNK0385)				
Typ 0009 Kaltschaum (SITZKOM0012)				

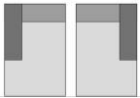
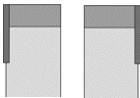




	8	9	10
			
	<b>Sofa 1- sitzig Sitzbreite 78cm ohne AL</b>	<b>Sofa 1 sitzig Sitzbreite 68cm ohne AL</b>	<b>Trapezecke (TE)</b>
Typ-Nr.:	<b>1000_78</b>	<b>1000_68</b>	<b>5000</b>
B/H/T in cm	78/90/98-118	68/90/98-118	105/90/105
Sitztiefe in cm	70	70	75
Sitzhöhe in cm	42 / 45	42 / 45	42 / 45

Stoff Cord			
Stoffgruppe 10	<b>(PG 01)</b>		
Stoffgruppe 11	<b>(PG 02)</b>		
Stoffgruppe 12	<b>(PG 03)</b>		
Stoffgruppe 13	<b>(PG 04)</b>		
Stoffgruppe 14	<b>(PG 05)</b>		
Stoffgruppe 15	<b>(PG 06)</b>		
Leder Punch			
Leder Rancho			
Leder Dolcia, Evita			

### Komfortfunktionen und Zusatzausstattungen gegen Aufpreis





Typ 0012 Rücken echt in Leder (BEZUKOM0003, RUCKAUS0002)			
Typ 0243 Sitzhöhe Typ B Komforthöhe (SITZHOE0006)	—	—	
Typ 0368 Rückenneigung mit Kopfteilverstellung (FUNK0385)			
Typ 0009 Kaltschaum (SITZKOM0012)			

	11	12	13	14
				
	Longchair (LC) Sitzbreite 78cm AL links / AL rechts <b>mit AL. Typ A</b>	Longchair (LC) Sitzbreite 78cm AL links / AL rechts <b>mit AL. Typ B</b>	Longchair (LC) Sitzbreite 78cm ohne AL	Abschlusselement (AbE) links / rechts Sitzbreite 68cm
Typ-Nr.:	li 8141_A re 8142_A	li 8141_B re 8142_B	8030	li 1051_68 re 1053_68
B/H/T in cm	138/90/158-178	132/90/158-178	78/90/158-178	112/90/98-118
Sitztiefe in cm	132	132	132	70
Sitzhöhe in cm	42 / 45	42 / 45	42 / 45	42 / 45


Stoff Cord				
Stoffgruppe 10 (PG 01)				
Stoffgruppe 11 (PG 02)				
Stoffgruppe 12 (PG 03)				
Stoffgruppe 13 (PG 04)				
Stoffgruppe 14 (PG 05)				
Stoffgruppe 15 (PG 06)				
Leder Punch				
Leder Rancho				
Leder Dolcia, Evita				

### Komfortfunktionen und Zusatzausstattungen gegen Aufpreis

Typ 0012 Rücken echt in Leder (BEZUKOM0003, RUCKAUS0002)				
Typ 0243 Sitzhöhe Typ B Komforthöhe (SITZHOE0006)				
Typ 0024 Armteilverstellung / <b>nur für AL. Typ A</b> (FUNK0090)		—	—	—
Typ 0368 Rückenneigung mit Kopfteilverstellung (FUNK0385)				
Typ 0009 Kaltschaum (SITZKOM0012)				

				
Type:	<b>Nierenkissen</b>	<b>Kissen quadratisch</b>	<b>Kissen rechteckig</b>	<b>Kissen quadratisch</b>
Typ-Nr.:	<b>0507</b>	<b>0056</b>	<b>0052</b>	<b>0044</b>
B/H/T in cm	62x30	38x38	55x40	55x55
Sitztiefe in cm				
Sitzhöhe in cm				

Stoff Cord				
Stoffgruppe 10	<b>(PG 01)</b>			
Stoffgruppe 11	<b>(PG 02)</b>			
Stoffgruppe 12	<b>(PG 03)</b>			
Stoffgruppe 13	<b>(PG 04)</b>			
Stoffgruppe 14	<b>(PG 05)</b>			
Stoffgruppe 15	<b>(PG 06)</b>			
Leder Punch				
Leder Rancho				
Leder Dolcia, Evita				

	
Type:	<b>Kissen 40x40 mit Biese</b>
Typ-Nr.:	<b>0156</b>
B/H/T in cm	50x50
Sitztiefe in cm	
Sitzhöhe in cm	

Cord	
Stoffgruppe 10	<b>(PG 01)</b>
Stoffgruppe 11	<b>(PG 02)</b>
Stoffgruppe 12	<b>(PG 03)</b>
Stoffgruppe 13	<b>(PG 04)</b>
Stoffgruppe 14	<b>(PG 05)</b>
Stoffgruppe 15	<b>(PG 06)</b>
Leder Punch	
Leder Rancho	
Leder Dolcia, Evita	

## Modellbeschreibung:

**Gestell:** Stahlrohrrahmen

**Polsterung:** **Sitz:** PUR-Schaum

**Rücken:** PUR-Schaum

**Armlehne:** wahlweise:

**Typ 1** Metall chromfarbig



**Typ 2** Metall schwarz matt



**Rückenoptik:** wahlweise

**Typ A** glatt



**Typ B** gesteppt



**Sitzoptik:** glatt

**Aufstehhilfe:** Max. Belastbarkeit 130 kg

**Kopfpolsterverstellung:** generell mit Raster und Rückholfeder ausgestattet

**Füße:** wahlweise:

**Typ A** DT 1 Drehteller Edelstahl

**Typ B** DT 4 Sternfuss Metall: chrom oder schwarz matt

**Typ C** Drehteller DT 2 Holz geschlossen: wahlweise:  
buche  
eiche geölt  
wenge



**Mehrfarbigkeit:** nur uni erhältlich

**Funktionen :** **Funktion manuell mit Gasdruck:**

**inklusive**

Manuelle Verstellung der Fußstütze.

Verstellung der Rückenlehne durch innenliegenden Bedienebel.

Durch leichten Körperdruck stufenlos verstellbar bis zur Liegeposition.

**Funktion 2-motorisch:**

**gegen Mehrpreis**

Getrennte oder synchrone Verstellung der

Fußstütze und Rückenlehne bis zur Liegeposition

durch 2 E-Motoren. Gegen Aufpreis auch mit Akku lieferbar.

**Funktion 2-motorisch mit Aufstehhilfe:**

**gegen Mehrpreis**

Getrennte Verstellung der Fußstütze und Rückenlehne bis zur

Liegeposition durch 2 E-Motoren. Zusätzlich ausgestattet mit Aufstehhilfe.

**Ergonomie:** Für jede Körpergröße der passende Sessel.  
Neun Ergonomiegrößen preisgleich lieferbar.

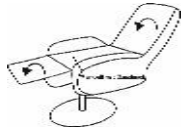

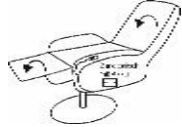
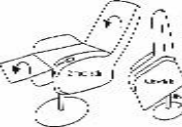
**3 Sitzhöhen:** 45 / 47 / 49 cm

**3 Sitztiefen:** 50 / 53 / 55 cm

### Ergonomie-Matrix:

	Sitztiefe			
	50 cm	53 cm	55 cm	
Sitzhöhe	45 cm	S1	S2	S3
	47 cm	M1	M2	M3
	49 cm	L1	L2	L3

Alle Ergonomien preisgleich

				
	Drehsessel	Drehsessel inkl. Funktion 2-motorisch	Drehsessel inkl. Funktion 2-motorisch mit Akku	Drehsessel inkl. Funktion 2-motorisch mit Aufstehhilfe
Typ-Nr.:	1222	1222_2M	1222_2M.AKKU	1222_2M.ASH
B/H/T in cm (H in Abhängigkeit Sitzhöhe Ergonomie (S1 - L3))	66/ 110 - 114 / 84	66/ 110 - 114 / 84	66/ 110 - 114 / 84	66/ 110 - 114 / 84
Sitztiefe in cm	50/53/55	50/53/55	50/53/55	50/53/55
Sitzhöhe in cm	45/47/49	45/47/49	45/47/49	45/47/49
Sitzbreite in cm	51	51	51	51
Liegelänge in cm - bei Sitztiefe 50 cm	166	166	166	166
Liegelänge in cm - bei Sitztiefe 53 cm	169	169	169	169
Liegelänge in cm - bei Sitztiefe 55 cm	171	171	171	171

Stoff Cord				
Stoffgruppe 10 (PG 01)				
Stoffgruppe 11 (PG 02)				
Stoffgruppe 12 (PG 03)				
Stoffgruppe 13 (PG 04)				
Stoffgruppe 14 (PG 05)				
Stoffgruppe 15 (PG 06)				
Leder Punch				
Leder Rancho				
Leder Dolcia, Evita				