

Möbel LETZ

Finden und Wohlfühlen



Typenplan

Dubai von Gallery M - Boxspringbett KT2 altrosa 100

Wichtiger Hinweis für Sie

Etwaige Hinweise des Herstellers in dieser Produktinformation, die sich auf die Gewährleistung beziehen, haben für Sie keinerlei Bindungswirkung und können von Ihnen ignoriert werden. Ihre gesetzlichen Gewährleistungsrechte als Verbraucher uns gegenüber, als Ihrem Verkäufer, werden dadurch in keiner Weise berührt oder eingeschränkt. Sie können sich wegen aller Mängel jederzeit an uns wenden. Darüber hinaus gehende Herstellergarantien bleiben natürlich unberührt. Dieser Artikel wird hergestellt von HAPO, Schönberger Weg 1-2, 39539 Havelberg, Deutschland, info@hapo-polsterbetten.de

Möbel Letz GmbH
Am Gewerbepark 11
06895 Zahna-Elster

Tel.: 035383 - 6018 50

Fax.: 035383 - 6018 17

GALLERY

M

branded by **Musterring**



DUBAI

Produktveränderungen und Qualitätsverbesserungen im Sinne des technischen Fortschrittes oder zum Erhalt der Lieferfähigkeit (Form/Farbe/Funktion usw.) bzw. die Korrektur von irrtümlichen Angaben behalten wir uns vor.



Programmübersicht

| | |
|-----------------------------------|--------------|
| ■ Bilder | Seite 5 |
| ■ Vorzugskombinationen | Seiten 6 + 7 |
| ■ Box-System, bodenfrei auf Füßen | Seiten 8 + 9 |
| ■ Zubehör | Seite 10 |
| ■ LED-Beleuchtung | Seite 11 |

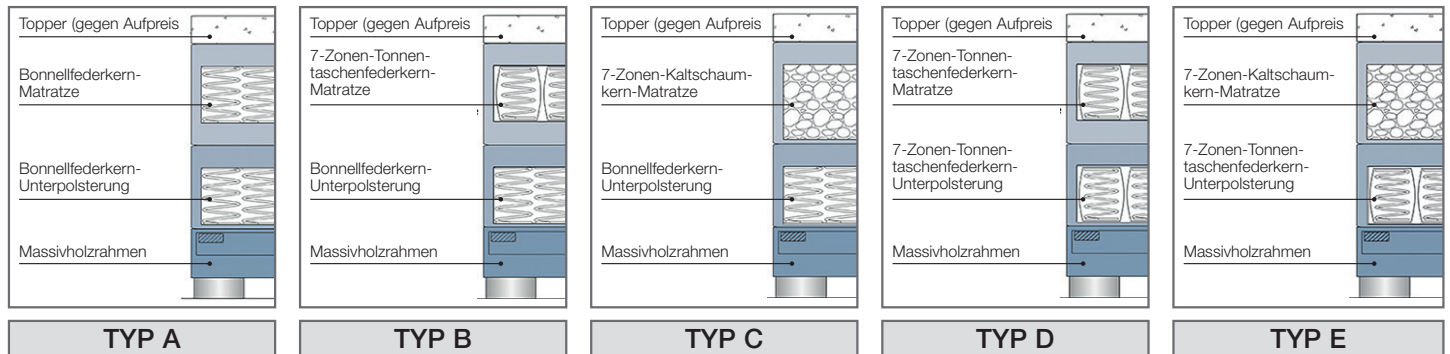
5
JAHRE
GARANTIE

GEPRÜFTE
QUALITÄT

Unsere GALLERY M Modelle werden nach den gesetzlichen Vorgaben und den allgemein anerkannten Regeln der Technik produziert.

Fortschritte und umweltgerechte Technologien bürgen für die Qualität und Sicherheit in allen Funktions- und Materialbereichen.

Systemaufbau Boxspringbett – 5 verschiedene Typen erhältlich



4 Kopfteilvarianten



Tiefe kann variieren!
+ 4 cm für Bombierung
+ 4 cm für KT-Beleuchtung
(Bürstenband)

Achtung:
Bezug Cord nur
auf Kopfteilvariante KT3
möglich!

| KT1 | | KT1 gekürzt | | KT2 | | KT3 | |
|-------------------|-----------------------|-------------------|-----------------------|------------------|-----------------------|------------------|-----------------------|
| Kassettensteppung | | Kassettensteppung | | Knopfheftung | | Biese | |
| Bettbreite in cm | Stellmaße B/H/T in cm | Bettbreite in cm | Stellmaße B/H/T in cm | Bettbreite in cm | Stellmaße B/H/T in cm | Bettbreite in cm | Stellmaße B/H/T in cm |
| 100 x 200 | 117/124/214 | 100 x 200 | 117/113/214 | 100 x 200 | 117/124/214 | 100 x 200 | 117/124/214 |
| 120 x 200 | 137/124/214 | 120 x 200 | 137/113/214 | 120 x 200 | 137/124/214 | 120 x 200 | 137/124/214 |
| 140 x 200 | 157/124/214 | 140 x 200 | 157/113/214 | 140 x 200 | 157/124/214 | 140 x 200 | 157/124/214 |
| 160 x 200 | 177/124/214 | 160 x 200 | 177/113/214 | 160 x 200 | 177/124/214 | 160 x 200 | 177/124/214 |
| 180 x 200 | 197/124/214 | 180 x 200 | 197/113/214 | 180 x 200 | 197/124/214 | 180 x 200 | 197/124/214 |
| 200 x 200 | 217/124/214 | 200 x 200 | 217/113/214 | 200 x 200 | 217/124/214 | 200 x 200 | 217/124/214 |

Weitere Daten:

- Matratzenhöhe 22 cm
- Boxhöhe ohne Fuß 29 cm
- Fußhöhe 10 cm

Kopfteilkürzungen:

- Nur möglich bei KT1 auf eine Höhe von 113 cm, Aufpreis.
- KT3 kürzbar um 10, 20 oder 30 cm, Aufpreis.
Kürzung um 10 cm = Beleuchtung am Kopfteil und Schwanenhalslampe möglich.
Kürzung um 20 oder 30 cm = nur Beleuchtung am Kopfteil, keine Schwanenhalslampe möglich.

Kopfteil bzw. Unterflurbeleuchtung:

- Bei Kopfteilrücken- bzw. Unterflurbeleuchtung wird der Schalter an der Kopfteilseite positioniert (inkl. 1 x USB-A, 1 x USB-C Ladeanschluss).



Programmbesonderheiten, Programminformationen

2 Fußvarianten



FT1

Winkelfuß
Chrom oder
schwarz matt
(ohne Aufpreis)



FT2

Kufe
Chrom oder
schwarz matt
(gegen Aufpreis)

Matratzenbezug



Bezug 1 + 6

Möbelstoff glatt



Bezug 3 + 5

Drell

Matratzen sind generell in Möbelstoff oder (gegen Aufpreis) in Matratzenbezug Drell bezogen.
Wahlweise erhalten Sie durchgehende Matratzenbezüge bei den Bettbreiten 160, 180 und 200 cm. Bitte in der Bestellung angeben. Ohne Aufpreis.

Eckapplikationen



(gegen Aufpreis)

Nur bei glattem Untergestell.
Bei schwarzem Fuß gibt es die Eckapplikation in schwarz matt.

Wichtige Hinweise Allgemein

- Matratzen Härtegrade: Härtegrad 3 und 4 – dieser Aufpreis wird nur 1 x berechnet, egal, ob eine Matratzenseite oder beide Seiten damit ausgestattet werden. Härtegrad 2, 3 oder 4 gemischt – bei gemischten Varianten (H2/H3/H4) wird jeweils der höhere Aufpreis verwendet.
- XL-Untergestell: Empfohlen ab 100 kg Körpergewicht. Aufpreis wird nur 1 x berechnet, egal, ob eine oder beide Bettseiten damit ausgestattet werden. Nicht bei Sonderlängen möglich!
- 1000er 7-Zonen-Tonnentaschen-Federkern: Dieser Aufpreis wird nur 1 x berechnet, egal, ob eine Matratzenseite oder beide Seiten damit ausgestattet werden. Möglich bei den Typen B und D mit 7-Zonen-Tonnentaschenfederkern. Standardvarianten beinhalten einen 500er Taschenfederkern, d. h. 500 Federn auf einer reinen Federkernfläche von 100 x 200 cm.
- Kombination von Liegequalitäten: Ab Bettbreite 160 cm ist eine Kombination mit unterschiedlichen Liegequalitäten möglich. Beispiel: Wunschmodell linke Seite Typ B und rechte Seite Typ C. Preise der einzelnen Basismodelle addieren, Summe durch 2 dividieren (B + C) : 2 = Preis der individuellen Zusammenstellung.
- Matratzenkerne/Matratzenbezüge:
Standard 100 – 140 cm Bettbreite – Matratzenkern/Bezug durchgehend.
Standard 160 – 200 cm Bettbreite – Matratzenkern/Bezug geteilt.
Optional mit durchgehendem Bezug. Ohne Aufpreis.
- Plaid: Maße – Breite 160, 180, 200, 220, 240 bzw. 260 cm / Tiefe 70 cm (beidseitig in Bezugsstoff, mit Vlies verstept).
- Gestell 140 x 200 cm: Das Box-Untergestell kann durchgehend oder geteilt (70/70) gefertigt werden.
Die Auflagematratze ist generell durchgehend.
- Sonderlängen: 190, 210, 220 cm, Aufpreis.
Lieferzeiten verlängern sich um ca. 4 Wochen. Drellbezug nicht in Sonderlänge 210 cm möglich.

Typenerklärung

Zum Beispiel: links / rechts
1BT3 / 1C4

Matratzenbezug:

- 1** = Möbelstoff geteilt (Standard)
- 3** = Drell geteilt
- 5** = Drell durchgehend
- 6** = Möbelstoff durchgehend (optional bei Bettbreite 160 – 200 cm)

Liegequalitäten:

- A** = Untergestell Bonnellfederkern / Matratze Bonnellfederkern
- B** = Untergestell Bonnellfederkern / Matratze 7-Zonen-Tonnentaschenfederkern
- C** = Untergestell Bonnellfederkern / Matratze 7-Zonen-Kaltschaum
- D** = Untergestell 7-Zonen-Tonnentaschenfederkern / Matratze 7-Zonen-Tonnentaschenfederkern
- E** = Untergestell 7-Zonen-Tonnentaschenfederkern / Matratze 7-Zonen-Kaltschaumkern

Optional – abweichend vom Standard (H2) und Standard 7-Zonen-Tonnentaschenfederkern (500er):

Aufpreis 7-Zonen-Tonnentaschenfederkern:

T = Zusatzausstattung 1000er 7-Zonen-Tonnentaschenfederkern

Aufpreis Härtegrad:

- 3** = Zusatzausstattung Härtegrad 3 (ab 75 kg)
- 4** = Zusatzausstattung Härtegrad 4 (ab 100 kg)

Programmbesonderheiten, Programminformationen

■ **Wellenbildung:**

Durch die unterschiedlichen Beschaffenheiten der Bezugsmaterialien und der verarbeiteten Polyesterwatte neigt dieses leger verarbeitete Modell zur Wellenbildung. Unterstützt wird diese Entwicklung dadurch, dass Stoffe sich unter Einfluss von Körperwärme, Körperfeuchtigkeit und Körpergewicht mehr oder minder dehnen und dadurch „Wellen“ bilden. Wellen, welche durch die Dehnungseigenschaften der verwendeten Stoffe oder aufgrund großer Polyesterflächen entstehen, stellen keinen Sachmangel dar. Es handelt sich um einen natürlichen Vorgang, der als Charaktereigenschaft leger verarbeiteter Modelle zu sehen ist.

■ **Nahtbild:**

Die Nahtführung ist abhängig von dem zu verarbeiteten Bezugsmaterial.

Wir behalten uns vor, dass die Nahtführung bei verschiedenen Qualitäten von der Standardnaht abweichen kann.

■ **Verarbeitung Rücken:**

Der Rücken wird Standard auf der Rückseite mit Spannstoff gefertigt.

■ **Pflegeanleitung:**

Kissen und Matten im Daunencharakter werden heute überwiegend mit Mischungen aus Schaumstoffstäbchen und Polyesterfill gefüllt. Um die Stabilität zu gewährleisten und ein „Wandern“ des Inhalts zu verhindern, sind die Kissen in Kammern gearbeitet. Es ist erforderlich, die Kissen regelmäßig auszuklopfen oder aufzuschütteln.

■ **Freistellen:**

Das Modell ist nicht frei im Raum stellbar! Da die Montage nur am Bettuntergestell möglich ist, entsteht am oberen Ende eine massive Hebelwirkung, die möglicherweise ein Herausbrechen der Scharniere verursachen kann.

Daher sollte das Kopfende generell an einer Wand stehen.

■ **Die warentypischen Produkteigenschaften, Garantiebestimmungen, Sicherheits-, Gebrauchs- und Pflegeanweisungen sowie wichtige Hinweise zum Schutz Ihrer Fußböden entnehmen Sie bitte dem Gallery M Möbel-Gütepass (www.gallery-m.de).**

Für nutzungsbedingte Eindrücke oder Abriebspuren auf empfindlichen Böden wird keine Haftung übernommen.

Bilder Untergestelle



Stoff D520 anthrazit

**Bettkasten glatt
mit Eckapplikationen und Kufe.**



Stoff D041 grau Grobstruktur

**Bettkasten mit Bombage,
Kappnaht und Fuß.**



Matratzenbezug in Drell



Vorzugskombinationen



Bild zeigt: Stoff D520 anthrazit Samt

Best.-Nr. / Maße
Beschreibung

Vorschlag 1

Preisgruppe A – D

bestehend aus:
Box-System, bodenfrei auf Füßen
Liegequalität Typ A

- Matratze: Bonnellfederkern Matratze H2,
Matratzenbezug in Möbelstoff oder in Drell
- Box-Untergestell: Bonnellfederkern
- Kopfteil: KT1, KT2 oder KT3 (siehe Seite 2)

Stellmaße: ca. B 177 x T 214 cm, H 124, LH 61 cm
Liegefläche: 160 x 200 cm

Gegen Aufpreis:

- Füße: FT2, Chrom oder schwarz, Kufe (siehe Seite 3)
- Eckapplikationen: Chrom

Vorschlag 2

Preisgruppe A – D

wie Vorschlag 1, jedoch
Liegequalität **Typ B** und
Liegefläche **180 x 200 cm**

- Matratze: 7-Zonen-Tonnentaschenfederkern
Matratze H2,
Matratzenbezug in Möbelstoff oder in Drell
- Box-Untergestell: Bonnellfederkern
- Kopfteil: KT1, KT2 oder KT3 (siehe Seite 2)

Stellmaße: ca. B 197 x T 214 cm, H 124, LH 61 cm

Gegen Aufpreis:

- Füße: FT2, Chrom oder schwarz, Kufe (siehe Seite 3)
- Eckapplikationen: Chrom

Vorschlag 3

Preisgruppe A – D

wie Vorschlag 1, jedoch
Liegequalität **Typ D** und
Liegefläche **180 x 200 cm**

- Matratze: 7-Zonen-Tonnentaschenfederkern
Matratze H2,
Matratzenbezug in Möbelstoff oder in Drell
- Box-Untergestell: 7-Zonen-Tonnentaschenfederkern
- Kopfteil: KT1, KT2 oder KT3 (siehe Seite 2)

Stellmaße: ca. B 197 x T 214 cm, H 124, LH 61 cm

Gegen Aufpreis:

- Füße: FT2, Chrom oder schwarz, Kufe (siehe Seite 3)
- Eckapplikationen: Chrom

Gegen Aufpreis:

- Schwanenhalslampe mit Taster im 2er-Set (siehe Seite 11)

Weitere Aufpreise finden Sie bei den Einzelpreisen
auf den Seiten 8 und 9.

Vorzugskombinationen



Bild zeigt: Stoff D041 grau Grobstruktur

Best.-Nr. / Maße
Beschreibung

Vorschlag 4

Preisgruppe A – D

bestehend aus:
Box-System, bodenfrei auf Füßen
Liegequalität Typ A

- Matratze: Bonnellfederkern Matratze H2, Matratzenbezug in Möbelstoff oder in Drell
- Box-Untergestell: Bonnellfederkern
- Kopfteil: KT1, KT2 oder KT3 (siehe Seite 2)
- Füße: FT1, Chrom oder schwarz, Winkelfuß (siehe Seite 3)

Stellmaße: ca. B 177 x T 218 cm, H 124, LH 61 cm
Liegefläche: 160 x 200 cm

Gegen Aufpreis:

- Box-Untergestell: Bombierung und Zier-Kappnaht

Vorschlag 5

Preisgruppe A – D

wie Vorschlag 4, jedoch
Liegequalität **Typ B** und
Liegefläche **180 x 200 cm**

- Matratze: 7-Zonen-Tonnentaschenfederkern Matratze H2, Matratzenbezug in Möbelstoff oder in Drell
- Box-Untergestell: Bonnellfederkern
- Kopfteil: KT1, KT2 oder KT3 (siehe Seite 2)
- Füße: FT1, Chrom oder schwarz, Winkelfuß (siehe Seite 3)

Stellmaße: ca. B 197 x T 218 cm, H 124, LH 61 cm

Gegen Aufpreis:

- Box-Untergestell: Bombierung und Zier-Kappnaht

Vorschlag 6

Preisgruppe A – D

wie Vorschlag 4, jedoch
Liegequalität **Typ D** und
Liegefläche **180 x 200 cm**

- Matratze: 7-Zonen-Tonnentaschenfederkern Matratze H2, Matratzenbezug in Möbelstoff oder in Drell
- Box-Untergestell: 7-Zonen-Tonnentaschenfederkern
- Kopfteil: KT1, KT2 oder KT3 (siehe Seite 2)
- Füße: FT1, Chrom oder schwarz, Winkelfuß (siehe Seite 3)

Stellmaße: ca. B 197 x T 218 cm, H 124, LH 61 cm

Gegen Aufpreis:

- Box-Untergestell: Bombierung und Zier-Kappnaht




Gegen Aufpreis:

- Schwanenhalslampe mit Taster im 2er-Set (siehe Seite 11)
- Fußvariante 2, Chromkufe (siehe Seite 3)

Weitere Aufpreise finden Sie bei den Einzelpreisen auf den Seiten 8 und 9.



Box-System, bodenfrei auf Füßen

(Zubehör und Sonderanfertigungen siehe Seite 7)

| Best.-Nr. / Maße Beschreibung | PG | Liegefläche in cm | | | | | | |
|------------------------------------------------------------------------------------------------------------------------------------------------------------------------------------------------------------------------------------------------------------------------------------------------------------------------------------------------------------------------------------------------------------------------------------------------------------------------------------------------------------------------------------------------------------------------------------------------------------------------------------------------------------------------------------------------------------------------------------------------------------------------------------------------------------------------------------------------------------------------------------------------------------------------------------------------------------------------------------------------------------------------------------------------------------------------------------------------------------------------|----------|-------------------|-----------|------------|-------------|-----------|-----------|-----------|
| | | 100 x 200 | 120 x 200 | 140 x 200* | 140 x 200** | 160 x 200 | 180 x 200 | 200 x 200 |
|  <p>Liegequalität Typ A</p> <ul style="list-style-type: none"> ■ Matratze: Bonnellfederkern Matratze H2, Matratzenbezug in Möbelstoff glatt ■ Box-Untergestell: Bonnellfederkern ■ Kopfteil: KT1, KT2 oder KT3 (siehe Seite 2) ■ Füße: FT1 oder FT2 (siehe Seite 3) ■ Maße/ Stellfläche: (siehe Seite 2) ■ Liegehöhe: H bis Oberkante Matratze 61 cm | A-D E | | | | | | | |
| <p>Gegen Aufpreis:</p> <ul style="list-style-type: none"> ■ Matratzenbezug Drell ■ Matratze H3 (ab 75 kg, siehe Seite 3) ■ Matratze H4 (ab 100 kg, siehe Seite 3) ■ Box-Untergestell mit Bombierung und Zier-Kappnaht (siehe Seite 4, Bild Mitte) ■ Box-Untergestell XL (ab 100 kg zzgl. Matratze H4 bis 150 kg) – keine Sonderlängen möglich! ■ Fußvariante 2, Chromkufe (siehe Seite 3) ■ Eckapplikationen Chrom, nur bei glattem Untergestell (siehe Seite 3) ■ Schwanenhalslampe mit Taster im 2er-Set (siehe Seite 11) ■ LED-Beleuchtung nur für Kopfteilrückseite inkl. 2 x Kombi-Lichtschalter jeweils mit Zweifach-USB-Eingang (siehe Seite 11) ■ LED-Beleuchtung nur für Unterflurbeleuchtung inkl. 2 x Kombi-Lichtschalter jeweils mit Zweifach-USB-Eingang (siehe Seite 11) ■ LED-Beleuchtungsset für Kopfteil und Unterflurbeleuchtung UG/KT inkl. 2 x Kombi-Lichtschalter jeweils mit Zweifach-USB-Eingang (siehe Seite 11) | | | - | - | | | | |
|  <p>Liegequalität Typ B</p> <ul style="list-style-type: none"> ■ Matratze: 7-Zonen-Tonnentaschenfederkern Matratze H2, Matratzenbezug in Möbelstoff glatt ■ Box-Untergestell: Bonnellfederkern ■ Kopfteil: KT1, KT2 oder KT3 (siehe Seite 2) ■ Füße: FT1 oder FT2 (siehe Seite 3) ■ Maße/ Stellfläche: (siehe Seite 2) ■ Liegehöhe: H bis Oberkante Matratze 61 cm | A-D E | | | | | | | |
| <p>Gegen Aufpreis:</p> <ul style="list-style-type: none"> ■ Matratzenbezug Drell ■ Matratze H3 (ab 75 kg, siehe Seite 3) ■ Matratze H4 (ab 100 kg, siehe Seite 3) ■ Matratze mit 1000er 7-Zonen-Tonnentaschenfederkern ■ Box-Untergestell mit Bombierung und Zier-Kappnaht (siehe Seite 4, Bild Mitte) ■ Box-Untergestell XL (ab 100 kg zzgl. Matratze H4 bis 150 kg) – keine Sonderlängen möglich! ■ Fußvariante 2, Chromkufe (siehe Seite 3) ■ Eckapplikationen Chrom, nur bei glattem Untergestell (siehe Seite 3) ■ Schwanenhalslampe mit Taster im 2er-Set (siehe Seite 11) ■ LED-Beleuchtung nur für Kopfteilrückseite inkl. 2 x Kombi-Lichtschalter jeweils mit Zweifach-USB-Eingang (siehe Seite 11) ■ LED-Beleuchtung nur für Unterflurbeleuchtung inkl. 2 x Kombi-Lichtschalter jeweils mit Zweifach-USB-Eingang (siehe Seite 11) ■ LED-Beleuchtungsset für Kopfteil und Unterflurbeleuchtung UG/KT inkl. 2 x Kombi-Lichtschalter jeweils mit Zweifach-USB-Eingang (siehe Seite 11) | | | - | - | | | | |
|  <p>Liegequalität Typ C</p> <ul style="list-style-type: none"> ■ Matratze: 7-Zonen-Kaltschaum Matratze H2, Matratzenbezug in Möbelstoff glatt ■ Box-Untergestell: Bonnellfederkern ■ Kopfteil: KT1, KT2 oder KT3 (siehe Seite 2) ■ Füße: FT1 oder FT2 (siehe Seite 3) ■ Maße/ Stellfläche: (siehe Seite 2) ■ Liegehöhe: H bis Oberkante Matratze 61 cm | A-D E | | | | | | | |
| <p>Gegen Aufpreis:</p> <ul style="list-style-type: none"> ■ Matratzenbezug Drell ■ Matratze H3 (ab 75 kg, siehe Seite 3) ■ Matratze H4 (ab 100 kg, siehe Seite 3) ■ Box-Untergestell mit Bombierung und Zier-Kappnaht (siehe Seite 4, Bild Mitte) ■ Box-Untergestell XL (ab 100 kg zzgl. Matratze H4 bis 150 kg) – keine Sonderlängen möglich! ■ Fußvariante 2, Chromkufe (siehe Seite 3) ■ Eckapplikationen Chrom, nur bei glattem Untergestell (siehe Seite 3) ■ Schwanenhalslampe mit Taster im 2er-Set (siehe Seite 11) ■ LED-Beleuchtung nur für Kopfteilrückseite inkl. 2 x Kombi-Lichtschalter jeweils mit Zweifach-USB-Eingang (siehe Seite 11) ■ LED-Beleuchtung nur für Unterflurbeleuchtung inkl. 2 x Kombi-Lichtschalter jeweils mit Zweifach-USB-Eingang (siehe Seite 11) ■ LED-Beleuchtungsset für Kopfteil und Unterflurbeleuchtung UG/KT inkl. 2 x Kombi-Lichtschalter jeweils mit Zweifach-USB-Eingang (siehe Seite 11) | | | - | - | | | | |

Box-System, bodenfrei auf Füßen

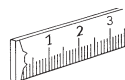
(Zubehör und Sonderanfertigungen siehe Seite unten)

| Best.-Nr. / Maße Beschreibung | PG | Liegefläche in cm | | | | | | |
|-------------------------------------------------------------------------------------------------------------------------------------------------------------------------------------------------------------------------------------------------------------------------------------------------------------------------------------------------------------------------------------------------------------------------------------------------------------------------------------------------------------------------------------------------------------------------------------------------------------------------------------------------------------------------------------------------------------------------------------------------------------------------------------------------------------------------------------------------------------------------------------------------------------------------------------------------------------------------------------------------------------------------------------------------------------------------------------------------------------------------------------------------------------------------------------------------------------------------------------------------------------------------------------------------------------------------------------------------------------------------------------------------------------------------------------------------------------------------------------------------------------------------------------------------------------------------------------------------------------------------|----------|-------------------|-----------|------------|-------------|-----------|-----------|-----------|
| | | 100 x 200 | 120 x 200 | 140 x 200* | 140 x 200** | 160 x 200 | 180 x 200 | 200 x 200 |
|  <p>Liegequalität Typ D</p> <ul style="list-style-type: none"> Matratze: 7-Zonen-Tonnentaschenfederkern Matratze H2, Matratzenbezug in Möbelstoff glatt Box-Untergestell: 7-Zonen-Tonnentaschenfederkern Kopfteil: KT1, KT2 oder KT3 (siehe Seite 2) Füße: FT1 oder FT2 (siehe Seite 3) Maße/ Stellfläche: (siehe Seite 2) Liegehöhe: H bis Oberkante Matratze 61 cm <p>Gegen Aufpreis:</p> <ul style="list-style-type: none"> Matratzenbezug Drell Matratze H3 (ab 75 kg, siehe Seite 3) Matratze H4 (ab 100 kg, siehe Seite 3) Matratze mit 1000er 7-Zonen-Tonnentaschenfederkern Box-Untergestell mit Bombierung und Zier-Kappnaht (siehe Seite 4, Bild Mitte) Box-Untergestell XL (ab 100 kg zzgl. Matratze H4 bis 150 kg) – keine Sonderlängen möglich! Fußvariante 2, Chromkufe (siehe Seite 3) Eckapplikationen Chrom, nur bei glattem Untergestell (siehe Seite 3) Schwanenhalslampe mit Taster im 2er-Set (siehe Seite 11) LED-Beleuchtung nur für Kopfteilrückseite inkl. 2 x Kombi-Lichtschalter jeweils mit Zweifach-USB-Eingang (siehe Seite 11) LED-Beleuchtung nur für Unterflurbeleuchtung inkl. 2 x Kombi-Lichtschalter jeweils mit Zweifach-USB-Eingang (siehe Seite 11) LED-Beleuchtungsset für Kopfteil und Unterflurbeleuchtung UG/KT inkl. 2 x Kombi-Lichtschalter jeweils mit Zweifach-USB-Eingang (siehe Seite 11) | A-D E | | | | | | | |
| | | | | | | | | |
|  <p>Liegequalität Typ E</p> <ul style="list-style-type: none"> Matratze: 7-Zonen-Kaltschaum Matratze H2, Matratzenbezug in Möbelstoff glatt Box-Untergestell: 7-Zonen-Tonnentaschenfederkern Kopfteil: KT1, KT2 oder KT3 (siehe Seite 2) Füße: FT1 oder FT2 (siehe Seite 3) Maße/ Stellfläche: (siehe Seite 2) Liegehöhe: H bis Oberkante Matratze 61 cm <p>Gegen Aufpreis:</p> <ul style="list-style-type: none"> Matratzenbezug Drell Matratze H3 (ab 75 kg, siehe Seite 3) Matratze H4 (ab 100 kg, siehe Seite 3) Box-Untergestell mit Bombierung und Zier-Kappnaht (siehe Seite 4, Bild Mitte) Box-Untergestell XL (ab 100 kg zzgl. Matratze H4 bis 150 kg) – keine Sonderlängen möglich! Fußvariante 2, Chromkufe (siehe Seite 3) Eckapplikationen Chrom, nur bei glattem Untergestell (siehe Seite 3) Schwanenhalslampe mit Taster im 2er-Set (siehe Seite 11) LED-Beleuchtung nur für Kopfteilrückseite inkl. 2 x Kombi-Lichtschalter jeweils mit Zweifach-USB-Eingang (siehe Seite 11) LED-Beleuchtung nur für Unterflurbeleuchtung inkl. 2 x Kombi-Lichtschalter jeweils mit Zweifach-USB-Eingang (siehe Seite 11) LED-Beleuchtungsset für Kopfteil und Unterflurbeleuchtung UG/KT inkl. 2 x Kombi-Lichtschalter jeweils mit Zweifach-USB-Eingang (siehe Seite 11) | A-D E | | | | | | | |
| | | | | | | | | |

Zubehör






| | | | | | | | | |
|---------------------------------------------------------------------------------------------------------------------------------------------------------------------------------------------------------------------------------------------------------------------------------------------------------------------------------------------------------------------------------------------------------------------------|--------------------------|--|--|--|--|--|--|--|
| <ul style="list-style-type: none"> Topper SilverCare, Kaltschaum (siehe Seite 10) Topper SilverCare, Viskoelastikschaum (siehe Seite 10) Topper SilverCare, Gelschaum (siehe Seite 10) Plaid (siehe Seite 10) 2er Pack Kissen, 40 x 40 cm (siehe Seite 10) 2er Pack Kissen, 50 x 50 cm (siehe Seite 10) 2er Pack Kissen, 40 x 60 cm (siehe Seite 10) | A-E A-E A-E A-E | | | | | | | |
|---------------------------------------------------------------------------------------------------------------------------------------------------------------------------------------------------------------------------------------------------------------------------------------------------------------------------------------------------------------------------------------------------------------------------|--------------------------|--|--|--|--|--|--|--|

Sonderanfertigungen



| | | | | | | | | |
|---------------------------------------------------------------------------------------------------------------------------------------------------------------------------------------------------------------------------------------------------------------------------------------------------------------------|--|--|--|--|--|--|--|--|
| <ul style="list-style-type: none"> Sonderlänge 190/210/220 cm (Lieferzeiten verlängern sich um ca. 4 Wochen), Matratzenbezug Drell nicht in Sonderlänge 210 cm möglich Kopfteilkürzungen: Nur möglich bei KT1 auf eine Höhe von 113 cm und KT3 auf eine Höhe von 114 cm, 104 cm oder 94 cm. | | | | | | | | |
|---------------------------------------------------------------------------------------------------------------------------------------------------------------------------------------------------------------------------------------------------------------------------------------------------------------------|--|--|--|--|--|--|--|--|

Zubehör

| | Best.-Nr. / Maße Beschreibung | Breite | L 200 cm | L 210 cm | L 220 cm |
|------------------------------------------------------------------------------------|-------------------------------------------------------------------------------------------------------------------------------------------------------------------------------------------------------------------------------------------------------------------------------------------------------------------------------------------------------------------------------------------------------------------------------------------------------------------------------------------------------------------------------------------------------------------------------------------------------------------------------------------------------------------------------------------------------------------------------------------------------------------------------------------------------------------------------|----------------------------------------------------------------------------------------------------------------------------------------------------------------------------------------------------------------------------------------------------------------------|----------|----------------------------------------|----------|
|  | <p>Topper SilverCare – Kaltschaum</p> <ul style="list-style-type: none"> ■ Stretch-Doppeltuch-Bezug mit Silver Protect. ■ 68% Polyester, 27% Viskose, 5% sonstige Fasern. ■ Verstept mit Polyester-Klimafaser (150 g/m²). ■ 4-Seiten-Reißverschluss und Kordeleinfassung. ■ Gesamthöhe 9 cm, Kaltschaumkern Höhe 7 cm. <ul style="list-style-type: none"> ■ Kern-Oberseite mit Sinus- (Noppen) Profilierung, Kern-Unterseite glatt. ■ Bezug waschbar (60° C) im Wäschenetz. <p>Hinweis: Silver Protect wirkt antistatisch, antibakteriell und antifungizid.</p> <p>Sonderlängen 210 und 220 cm. Sonderlänge 190 cm ist leider nicht möglich. Sonderlängen benötigen ca. 4 Wochen längere Lieferzeit.</p> | 80 cm 90 cm 100 cm 120 cm 140 cm 160 cm 180 cm 200 cm | | - | - |
|  | <p>Topper SilverCare – Viskoelastikschaum</p> <ul style="list-style-type: none"> ■ Stretch-Doppeltuch-Bezug mit Silver Protect. ■ 68% Polyester, 27% Viskose, 5% sonstige Fasern. ■ Verstept mit Polyester-Klimafaser (150 g/m²). ■ 4-Seiten-Reißverschluss und Kordeleinfassung. ■ Gesamthöhe 9 cm, Viskoelastikschaum Höhe 7 cm. <ul style="list-style-type: none"> ■ Kern-Oberseite mit Sinus- (Noppen) Profilierung, Kern-Unterseite glatt. ■ Bezug waschbar (60° C) im Wäschenetz. <p>Hinweis: Silver Protect wirkt antistatisch, antibakteriell und antifungizid.</p> <p>Sonderlängen 210 und 220 cm. Sonderlänge 190 cm ist leider nicht möglich. Sonderlängen benötigen ca. 4 Wochen längere Lieferzeit.</p> | 80 cm 90 cm 100 cm 120 cm 140 cm 160 cm 180 cm 200 cm | | - | - |
|  | <p>Topper SilverCare – Gelschaum</p> <ul style="list-style-type: none"> ■ Stretch-Doppeltuch-Bezug mit Silver Protect. ■ 68% Polyester, 27% Viskose, 5% sonstige Fasern. ■ Verstept mit Polyester-Klimafaser (150 g/m²). ■ 4-Seiten-Reißverschluss und Kordeleinfassung. ■ Gesamthöhe 9 cm, Gelschaumkern Höhe 7 cm. <ul style="list-style-type: none"> ■ Kern glatt, blau/weiß (besonders weich und „luftig“). ■ Bezug waschbar (60° C) im Wäschenetz. <p>Hinweis: Silver Protect wirkt antistatisch, antibakteriell und antifungizid.</p> <p>Sonderlängen 210 und 220 cm. Sonderlänge 190 cm ist leider nicht möglich. Sonderlängen benötigen ca. 4 Wochen längere Lieferzeit.</p> | 80 cm 90 cm 100 cm 120 cm 140 cm 160 cm 180 cm 200 cm | | - | - |
|  | <p>Plaid</p> <ul style="list-style-type: none"> ■ Beidseitig in Bezugstoff, mit Vlies verstept. ■ Preisgruppen A – E. | 160 x 70 cm passend zu 100 cm Bettbreite 180 x 70 cm passend zu 120 cm Bettbreite 200 x 70 cm passend zu 140 cm Bettbreite 220 x 70 cm passend zu 160 cm Bettbreite 240 x 70 cm passend zu 180 cm Bettbreite 260 x 70 cm passend zu 200 cm Bettbreite | | | |
|  | <p>Kissen</p> <ul style="list-style-type: none"> ■ 2er Pack. ■ Inlet mit Polyesterhohlfaserfüllung. ■ Bezug in Möbelstoff mit Reißverschluss. ■ Preisgruppen A – E. | | | 40 x 40 cm 50 x 50 cm 40 x 60 cm | |

LED-Beleuchtung (Infoblatt)

| Beschreibung | für Liegefläche | Hersteller Best.-Nr. | EEK | Watt |
|-------------------------------------------------------------------------------------------------------------------------------------------------------------------------------------------------------------------------------------------------------------------------------------------------------------------------------------------------------------------------------------------------------------------------------------------------|----------------------------------------------------------------------------------------------|----------------------------------------------------------------------------------------------|----------------------------|----------------------------------------------------|
| 2er-Set Schwanenhalslampen-Set inkl. 1 x Steckerkonverter | | HFH 100-0571 | G | 3,00 |
| LED-Beleuchtung nur für Kopfteilrückseite inkl. 2 x Kombi-Lichtschalter jeweils mit Zweifach-USB-Eingang (1 x USB-A, 1 x USB-C) inkl. 3 x LED-Beleuchtungsbander 1 x Steuerungsbox mit Anschlusskabel und Verteilern 1 x Trafo und Verteiler 1 x Set-Kabel | 100 x 200 cm 120 x 200 cm 140 x 200 cm 160 x 200 cm 180 x 200 cm 200 x 200 cm | HFH 100-0593 HFH 100-0594 HFH 100-0595 HFH 100-0596 HFH 100-0597 HFH 100-0598 | D D D D D D | 10,34 10,97 11,61 12,24 12,88 13,51 |
| LED-Beleuchtung nur für Unterflurbeleuchtung inkl. 2 x Kombi-Lichtschalter jeweils mit Zweifach-USB-Eingang (1 x USB-A, 1 x USB-C) inkl. 3 x LED-Leuchte mit Unterbau-Adapterplatte 3 x Bewegungssensor auf Unterbau-Adapterplatte 1 x Steuerungsbox mit Anschlusskabel und Verteilern 1 x Trafo und Verteiler 1 x Set-Kabel | | HFH 100-0586 | D | 1,91 |
| Set Kopfteil- und Unterflurbeleuchtung inkl. 2 Kombi-Lichtschalter mit jeweils Zweifach-USB-Eingang (1 x USB-A, 1 x USB-C) inkl. 3 x LED-Beleuchtungsbander für Kopfteil 3 x Adapter für LED-Beleuchtungsband und Bürste 3 x LED-Leuchte mit Unterbau-Adapterplatte 3 x Bewegungssensor auf Unterbau-Adapterplatte 1 x Steuerungsbox mit Anschlusskabel und Verteilern 1 x Trafo und Verteiler 1 x Set-Kabel | 100 x 200 cm 120 x 200 cm 140 x 200 cm 160 x 200 cm 180 x 200 cm 200 x 200 cm | HFH 100-0587 HFH 100-0588 HFH 100-0589 HFH 100-0590 HFH 100-0591 HFH 100-0592 | D D D D D D | 12,25 12,88 13,52 14,15 14,79 15,42 |