

Möbel LETZ

Finden und Wohlfühlen



Typenplan

Barell von MONDO - Polsterbett Lyon beige

Wichtiger Hinweis für Sie

Etwaige Hinweise des Herstellers in dieser Produktinformation, die sich auf die Gewährleistung beziehen, haben für Sie keinerlei Bindungswirkung und können von Ihnen ignoriert werden. Ihre gesetzlichen Gewährleistungsrechte als Verbraucher uns gegenüber, als Ihrem Verkäufer, werden dadurch in keiner Weise berührt oder eingeschränkt. Sie können sich wegen aller Mängel jederzeit an uns wenden. Darüber hinaus gehende Herstellergarantien bleiben natürlich unberührt. Dieser Artikel wird hergestellt von Lück GmbH & Co. KG, Vennweg 22, 46395 Bocholt, Deutschland, info@lueck.de

Möbel Letz GmbH
Am Gewerbepark 11
06895 Zahna-Elster

Tel.: 035383 - 6018 50

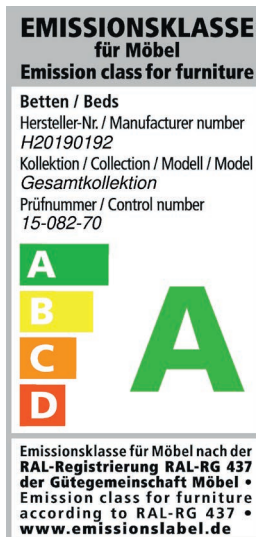
Fax.: 035383 - 6018 17

MONDO[®]

BARELL

Das bietet MONDO Barell:

- 21 verschiedene Kopfteile
- Kopfteilhöhen zwischen 82 cm und 133 cm
- 3 verschiedene Boxen – Varianten inkl. Bettkasten
- Fußhöhen zw. 4 und 14 cm
- Exklusive Mondo Matratzen
- Passende Beistellmöbel
- 14 verschiedene Stoffarten mit über 150 Farben



Qualität

Hochwertige Materialien, sorgfältige Verarbeitung und intelligente Funktionen garantieren dauerhaften Komfort. Innovative Techniken, zeitgemäßes Design und funktionelle Detaillösungen belegen den hohen Anspruch von MONDO.

Farb- und Modellabweichungen bzw. die Korrektur von irrtümlichen Angaben behalten wir uns vor.

FÜSSE



















Füße 4 cm Höhe

	30-1 Holz Wenge
	30-3 Holz Buche
	30-4 Holz Wenge, schwebende Optik

Füße 10 cm Höhe

	10-1 Holz Wenge
	10-3 Holz Buche
	10-4 Holz Wenge, schwebende Optik
	10-5 Stahl verchromt
	10-6 Holz Wildeiche
	10-7 Stahl matt schwarz

Füße 14 cm Höhe

	20-1 Holz Wenge
	20-3 Holz Buche
	20-7 Stahl verchromt
	20-8 Stahl verchromt
	20-9 Stahl schwarz
	20-15 Stahl verchromt
	20-16 Stahl schwarz
	20-17 Stahl verchromt
	20-18 Stahl matt schwarz
	20-27 Stahl matt schwarz
	20-28 Stahl verchromt
	20-30 Holz Wenge
	20-42 Stahl verchromt
	20-51 Stahl matt schwarz
	20-52 Stahl matt schwarz
	20-53 Stahl matt schwarz
	20-54 Stahl matt schwarz
	20-96 Stahl verchromt

ZUBEHÖR

Für Kopfteile

Überwurfkissen

Überwurfkissen versteppt

Für Matratzen

Ersatz-Kerne

Ersatz-Hülle

Für Bettrahmen LR/PB (Nachkauf)

Bettkasten
Breite 80/90/100/120 (1 Platte)
Breite 140/160/180/200 (2 Platten)

Stoff

Laufmeter Stoff
Stoffgruppe 1 - nur volle Meter, Nutzbreite ca. 140 cm
Stoffgruppe 2 - nur volle Meter, Nutzbreite ca. 140 cm

Lieferung

Endkunde
Vertragen bis zur Verwendungsstelle inkl. Aufbau





VORZUGSKOMBINATION POLSTERBETT PEGO

bestehend aus:

- Kopfteil** Pego
wahlweise Höhe 117/ 133 cm
- Polsterbett** LR30
- Füße** 20-8
wahlweise andere Füße (ggf. Aufpreis)
- Matratze** Mondo 3-Star, 2 x 90 x 200 cm
wahlweise H2, H3
- Lattenrost** Duo 28 fest, 2 x 90 x 200 cm

Stoffauswahl - ARAGON



MONDO Barell

Farb- und Modellabweichungen bzw. die Korrektur von irrtümlichen Angaben behalten wir uns vor.

MONDO®



VORZUGSKOMBINATION POLSTERBETT LYON

bestehend aus:

- Kopfteil** Lyon
wahlweise Höhe 118/ 133 cm
- Polsterbett** LR40 mit Bettkasten
- Füße** 30-4
wahlweise andere Füße (ggf. Aufpreis)
- Matratze** Mondo 4-Star, 2 x 90 x 200 cm
wahlweise H2, H3 oder H4
- Lattenrost** KFG Duo 28, 2 x 90 x 200 cm

Stoffauswahl - SENTA

BEIGE	GAILLO	GRAPHITE	GRIGIO
GRIGIO-BRUNASTRO	OCEAN	OLIVEGRAU	SALMON
STONE	TERRA-BRAUN	VERDE-MAGGIO	VIOLETTO-SEGNALE

LATTENROSTE



**DUO 28 fest
- unverstellbar -**

Federholzrahmen
7 – Liegezonen Lattenrost
Bauhöhe ca. 8 cm
Eigenschaften 28 Federholzleisten



**DUO 28 KF
- verstellbar -**

Federholzrahmen
7 – Liegezonen Lattenrost
Bauhöhe ca. 8 cm
Eigenschaften 28 Federholzleisten,
Kopf- und Fußteil manuell
verstellbar



**DUO 28 EL
- elektrisch verstellbar -**

Federholzrahmen
7 – Liegezonen Lattenrost
Bauhöhe ca. 10 cm (flachbauweise)
Eigenschaften 28 Federholzleisten,
2-motoriger Antrieb des langen
Rücken- sowie Fußteils

**DUO 28 K6
- verstellbar -**

Federholzrahmen
7 – Liegezonen Lattenrost
Bauhöhe ca. 10 cm
Eigenschaften 28 Federholzleisten,
Fußteil mittels Gasfeder-
unterstützung aufklappbar

Extras 5-fache Härteregulierung 5-fache Härteregulierung,
Kopf- und Fußteil individuell
verstellbar 5-fache Härteregulierung,
Kopf-, Rücken- und Fußteil
elektrisch verstellbar,
Optional mit Funkfernbedienung 5-fache Härteregulierung,
Kopfteil verstellbar
+ Fußteil aufklappbar
(Bettkastenöffnung)

Made in Germany



Zubehör

Funk-Fernbedienung

-

-

-

-

Sondergrößen

X

X

X

X

Farb- und Modellabweichungen bzw. die Korrektur von irrtümlichen Angaben behalten wir uns vor.



**DUO 28 XXL fest
- unverstellbar -**

Federholzrahmen
7 – Liegezonen Lattenrost
Bauhöhe ca. 10 cm

Eigenschaften

28 Federholzleisten, verstärkte Federholzleisten sowie erhöhte und verstärkte Außenholme
- geeignet für Personen mit einem Körpergewicht von bis zu 150 kg

Extras

8-fache Härteregulierung



**Trio 44 fest
- unverstellbar -**

Federholzrahmen
7 – Liegezonen Lattenrost
Bauhöhe ca. 8 cm

44 Federholzleisten



**Trio 44 KF
- verstellbar -**

Federholzrahmen
7 – Liegezonen Lattenrost
Bauhöhe ca. 8 cm

44 Federholzleisten



**Trio 44 EL
- elektrisch verstellbar -**

Federholzrahmen
7 – Liegezonen Lattenrost
Bauhöhe ca. 10 cm (flachbauweise)

44 Federholzleisten,
2-motoriger Antrieb zur Verstellung des langen Rücken- sowie Fußteils

9-fache Härteregulierung,
Kopf- und Fußteil elektrisch verstellbar,
optional mit Funkfernbedienung

Made in Germany



Zubehör

Funk-Fernbedienung

-

-

-

-

Sondergrößen



BEISTELLMÖBEL



Nachtkonsole

mit Glasplatte
Höhe 50 cm
Breite 45 cm
Tiefe 45 cm



Nachtkonsole XL

mit Glasplatte
Höhe 60 cm
Breite 45 cm
Tiefe 45 cm



Kissen-Set

je 1 Kissen
in einer Farbe
Set je 1 x 40 x 40,
50 x 50, 40 x 60 cm



Nackenrolle

Breite ca. 85 cm
Ø ca. 15 cm



Bettruhe

mit Gasdruckfeder
Höhe 58 cm
Tiefe 50 cm



**Bettruhe
mit Füßen**

mit Gasdruckfeder
Höhe 39 cm
+ Fußhöhe = Gesamt-
höhe, Tiefe 50 cm



Kissen

je 2 Stk.
in einer Farbe



Plaid

Tiefe ca. 52 cm

Hinweis	ggf. Aufpreise für Füße		

Farb- und Modellabweichungen bzw. die Korrektur von irrtümlichen Angaben behalten wir uns vor.



Hocker 1
dreieckig

Höhe ca. 44 cm
Breite ca. 45 cm
Tiefe ca. 45 cm



Hocker 2
rund

Höhe ca. 42 cm
Ø ca. 42 cm



Hocker 3
eckig

Höhe ca. 43 cm
Breite ca. 66 cm
Tiefe ca. 66 cm



Hocker 4
rund

Höhe ca. 42 cm
Ø ca. 62 cm



Sitzwürfel
eckig

Höhe ca. 50 cm
Breite 45 cm
Tiefe 45 cm



Sitzhocker
rund

Höhe ca. 50 cm
Ø ca. 40 cm

mit Glasplatte,
inkl. Gürtel (schwarz)

Keder farblich absetzbar

mit Glasplatte

Aufpreis Tablett (rund)
Wildeiche
Wenge



Nachtkonsole 1
- Wildeiche -

mit 1 Schublade
Höhe ca. 51 cm
Breite ca. 40 cm
Tiefe ca. 40 cm
Schubladenhöhe ca. 11 cm



Nachtkonsole 2
- Wildeiche -

mit 2 Schubladen
Höhe ca. 51 cm
Breite ca. 40 cm
Tiefe ca. 40 cm
Schubladenhöhe ca. 11 cm



Nachtkonsole 3
- Weiß -

mit 2 Fächern
Höhe ca. 51 cm
Breite ca. 40 cm
Tiefe ca. 40 cm
Regalhöhe ca. 11 cm



**Nachtkonsole
mit Schubladen**
- schmal -

mit 2 Schubladen
Höhe ca. 44 cm (ohne Füße)
+ Fußhöhe = Gesamthöhe,
Breite ca. 42 cm
Tiefe ca. 45 cm
Schubladenhöhe ca. 16 cm



**Nachtkonsole
mit Schubladen**
- breit -

mit 2 Schubladen
Höhe ca. 44 cm (ohne Füße)
+ Fußhöhe = Gesamthöhe,
Breite ca. 65 cm
Tiefe ca. 45 cm
Schubladenhöhe ca. 16 cm

MONDO®

Design

Jedes MONDO Design ist exklusiv und wird von renommierten Designern und Kreativen mit viel Gefühl für die Marke entwickelt. Schließlich geht es am Ende um die Frage, wer bei Dir einziehen darf.

Wir legen besonderen Wert darauf, dass Deine Möbel perfekt zu Dir passen und Dein Zuhause zu einem Teil von Dir machen. Neben höchster Qualität und perfekter Funktionalität achten wir deshalb besonders auf planbare Individualität und emotionale Wärme in unseren Designs.

MONDO ist exklusiv in ausgewählten führenden Einrichtungshäusern in Deiner Nähe erhältlich.

Hinter den exklusiven Designs von MONDO stecken viele kreative Köpfe:



Kurt Beier



K. W. Göcke



Ute Bröker

Qualität

Der Name MONDO steht für zuverlässige Qualität, die Dir lange erhalten bleibt. Wir legen größten Wert auf Hochwertigkeit in Material, Verarbeitung, Funktion und Design. Jedes Möbelstück wird sorgfältig kontrolliert, um sicherzustellen, dass es all unsere strengen Richtlinien erfüllt. Wir sind sogar so überzeugt, dass wir Dir auf jedes Stück fünf Jahre Garantie bieten.



Abonniert unseren Newsletter für Trends, Aktionen & Inspirationen.

www.mondo-moebel.de/newsletter