

Möbel LETZ

Finden und Wohlfühlen



Typenplan

Paso von ANREI - Doppelbett Zirbe natur geölt metallfrei

Wichtiger Hinweis für Sie

Etwaige Hinweise des Herstellers in dieser Produktinformation, die sich auf die Gewährleistung beziehen, haben für Sie keinerlei Bindungswirkung und können von Ihnen ignoriert werden. Ihre gesetzlichen Gewährleistungsrechte als Verbraucher uns gegenüber, als Ihrem Verkäufer, werden dadurch in keiner Weise berührt oder eingeschränkt. Sie können sich wegen aller Mängel jederzeit an uns wenden. Darüber hinaus gehende Herstellergarantien bleiben natürlich unberührt. Dieser Artikel wird hergestellt von Anrei - Reisinger, Markt 80, 4363 Pabneukirchen, Österreich, anrei@anrei.at

Möbel Letz GmbH
Am Gewerbepark 11
06895 Zahna-Elster

Tel.: 035383 - 6018 50

Fax.: 035383 - 6018 17

Holzarten

Übersicht

SCHLAFEN

Modell	Holzarten / Oberflächenausführungen:				
	Esche gebürstet - weiß geölt - tabak geölt	Asteiche - natur geölt - natur lackiert - weiß geölt	Asteiche gebürstet - natur geölt - weiß geölt - barrique geölt	Zirbe - natur geölt - weiß geölt	Astnuss - natur geölt - natur lackiert
BIG ANN				•	•
JUNA	•	•	•	•	•
LENO	•	•	•	•	•
PASO	•	•	•	•	•
RIO	•	•		•	•
SOL	•	•	•	•	•
TESSO	•	•		•	•

Edles Holz in seiner natürlichsten Form: ANREI-Reisinger zählt zu den führenden Möbelproduzenten Österreichs mit langer Tradition in der Verarbeitung hochwertiger Massivhölzer. ANREI hat bereits 1996 ein Öko-Audit durchführen lassen und legt größten Wert auf den Umweltschutz, sowohl in der Produktion als auch bei den verwendeten Materialien. Das Holz stammt zu 100% aus Wäldern, die mit dem PEFC-Siegel für nachhaltige Forstwirtschaft ausgezeichnet sind.

Betten

metallfrei

PASO

Massivholzprogramm

Holzarten: Asteiche gebürstet, Esche gebürstet, Zirbe, Astnuss

Betten: aus Massivholz gefertigt
Kopfhaupt massiv
Kopfhauptunterteile keilgezinkt
Zinken als Rahmenverbindung



Symbolbild: metallfreies Doppelbett Paso in massiver Zirbe mit angebauter Ladenkonsole und Lederablage, Drehtürschrank 5-türig

Betten

für Boxspring-Inside-System

PASO

Darstellung Maße in cm			Beschreibung	Asteiche gebürstet Esche gebürstet	Zirbe	Astnuss
			<p>Doppelbett PA 305 BOXSPRING - metallfrei Kopfteil massiv gewölbt Fußteil massiv - niedrig</p> <p>seitlich li + re mit angebauter Ablage in Holz sichtbare Zinkenverbindung zwischen Bettseiten und Fußhaupt Bettseiten und Kopfhaupt sind mittels Holzgewindeschrauben verbunden</p> <p>Bettseitenoberkante = 34,5 cm Bei Matratzenmaß 140/200 cm ohne Mittelsteg.</p>			
Breite	Höhe	Tiefe	Matratzenmaß	Bestellnummer		
228,0	102,5	213,0	140/200 cm	47 30 54		
248,0	102,5	213,0	160/200 cm	47 30 55		
268,0	102,5	213,0	180/200 cm	47 30 56		
288,0	102,5	213,0	200/200 cm	47 30 57		

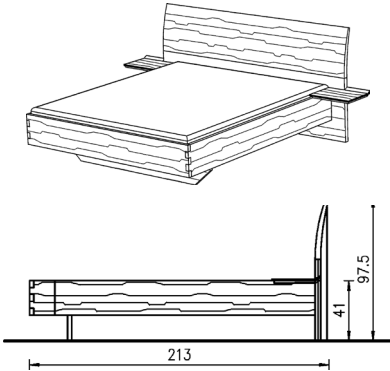
	<p>2 Ablagen in Leder rundherum mit Kontrastnähten Leder lt. Kollektion</p>	
		Bestellnummer
		31

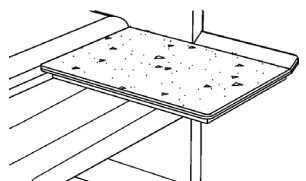
	<p>2 Ladenkonsolen nutzbare Höhe der Lade: ca. 5,4 cm</p>	
		Bestellnummer
		21

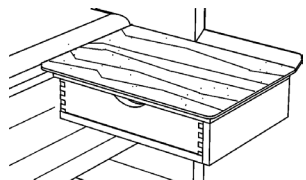
Betten

für Lattenrost und Matratze

PASO

Darstellung Maße in cm			Beschreibung	Asteiche gebürstet Esche gebürstet	Zirbe	Astnuss
			<p>Doppelbett PA 310 - metallfrei Kopfteil massiv gewölbt Fußteil massiv - niedrig</p> <p>seitlich links + rechts mit angebauter Ablage in Holz sichtbare Zinkenverbindung zwischen Bettseiten und Fußhaupt. Bettseiten und Kopfhaut sind mittels Holzgewindeschrauben verbunden.</p> <p>Bettseitenoberkante: 41 cm Bei Matratzenmaß 140/200 cm ohne Mittelsteg.</p>			
Breite	Höhe	Tiefe	Matratzenmaß	Bestellnummer		
228,0	97,5	213,0	140/200 cm	47 31 04		
248,0	97,5	213,0	160/200 cm	47 31 05		
268,0	97,5	213,0	180/200 cm	47 31 06		
288,0	97,5	213,0	200/200 cm	47 31 07		

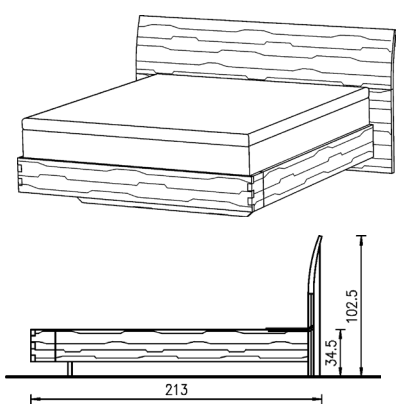
	<p>2 Ablagen in Leder rundherum mit Kontrastnähten Leder lt. Kollektion</p>	
	Bestellnummer	31

	<p>2 Ladenkonsolen nutzbare Höhe der Lade: ca. 5,4 cm</p>	
	Bestellnummer	21

Betten

für Boxspring-Inside-System

PASO

Darstellung Maße in cm			Beschreibung	Asteiche gebürstet Esche gebürstet	Zirbe	Astnuss
			<p>Doppelbett PA 315 BOXSPRING - metallfrei Kopfteil massiv gewölbt Fußteil massiv - niedrig</p> <p>sichtbare Zinkenverbindung zwischen Bettseiten und Fußhaupt Bettseiten und Kopfhaupt sind mittels Holzgewindeschrauben verbunden</p> <p>Bettseitenoberkante = 34,5 cm Bei Matratzenmaß 140/200 cm ohne Mittelsteg.</p>			
Breite	Höhe	Tiefe	Matratzenmaß	Bestellnummer		
176,0	102,5	213,0	140/200 cm	47 31 54		
196,0	102,5	213,0	160/200 cm	47 31 55		
216,0	102,5	213,0	180/200 cm	47 31 56		
236,0	102,5	213,0	200/200 cm	47 31 57		

Betten

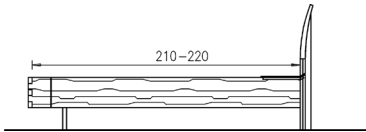
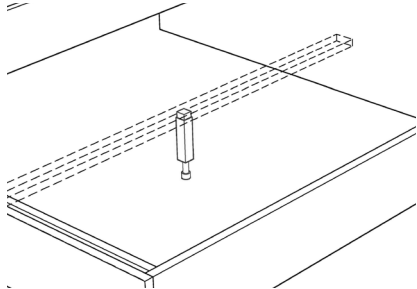
für Lattenrost und Matratze

PASO

Darstellung Maße in cm			Beschreibung	Asteiche gebürstet Esche gebürstet	Zirbe	Astnuss
			<p>Doppelbett PA 320 - metallfrei Kopfteil massiv gewölbt Fußteil massiv - niedrig</p> <p>sichtbare Zinkenverbindung zwischen Bettseiten und Fußhaupt Bettseiten und Kopfhaupt sind mittels Holzgewindeschrauben verbunden</p> <p>Bettseitenoberkante = 41 cm Bei Matratzenmaß 140/200 cm ohne Mittelsteg.</p>			
Breite	Höhe	Tiefe	Matratzenmaß	Bestellnummer		
176,0	97,5	213,0	140/200 cm	47 32 04		
196,0	97,5	213,0	160/200 cm	47 32 05		
216,0	97,5	213,0	180/200 cm	47 32 06		
236,0	97,5	213,0	200/200 cm	47 32 07		

Betten

PASO

Darstellung Maße in cm	Beschreibung	Asteiche gebürstet Esche gebürstet	Zirbe	Astnuss
	<p>Komforthöhe Bettseitenoberkante: 46 cm alle Auflageleisten um 5 cm höher</p> <p>Nicht möglich bei Bettkasten mit Boxspring-Inside-System.</p>			
		Bestellnummer		
		30		
	<p>Überlängen für Bettseiten für Matratzenlänge 210 cm und 220 cm</p>			
		Bestellnummer		
		20		
 <p>Variante 1 Variante 2 Variante 3 Variante 4</p>	<p>Betten mit höhenverstellbaren Auflageleisten Standard: Bettseitenoberkante 41 cm Komforthöhe: Bettseitenoberkante 46 cm alle Auflageleisten um 5 cm höher</p> <p>Nicht möglich bei Bettkasten mit Boxspring-Inside-System.</p>			
	<p>Boxspring-Inside-System Höhe beachten! Bettseitenoberkante 34,5 cm</p>			
	<p>Aufpreis für Stützfuß (Mittelsteg) in Buche massiv auf Wunsch Standardausführung Kunststoff</p>			
		Bestellnummer		
		40		

Beimöbel

Produktbeschreibung

PASO

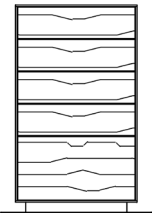
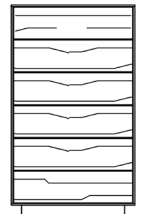
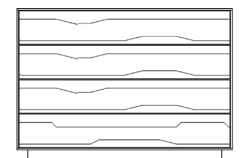
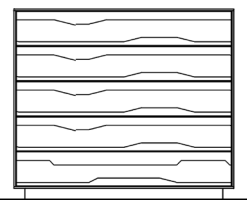
Massivholzprogramm

- Holzarten:** Asteiche gebürstet, Esche gebürstet, Zirbe, Astnuss
- Kommoden:** aus Massivholz gefertigt
Innenrückwände Sperrholzplatte 0,5 cm reinweiß lackiert
Mögliche Farben für Ladenvorderstücke in MDF deckend lackiert
oder FARBGLAS: lt. Kollektion
- Schubladen:** in Buche gezinkt auf verdeckten Vollauszügen
- Lieferung:** erfolgt in zusammengebautem Zustand
- ACHTUNG:** **Möbelteile, bei denen Kippgefahr besteht, sind grundsätzlich an der Wand zu befestigen.**



Beimöbel

PASO

Darstellung Maße in cm			Beschreibung	Asteiche gebürstet Esche gebürstet	Zirbe	Astnuss
			Kommode PA 105 mit Sockel 5 Laden			
			Breite	Höhe	Tiefe	Bestellnummer
60,0	102,6	46,0		02 05 79		
			Kommode PA 106 mit Sockel 6 Laden			
			Breite	Höhe	Tiefe	Bestellnummer
60,0	102,6	46,0		02 06 79		
			Kommode PA 114 mit Sockel 4 Laden			
			Breite	Höhe	Tiefe	Bestellnummer
100,0	70,6	46,0		02 14 79		
			Kommode PA 115 mit Sockel 5 Laden			
			Breite	Höhe	Tiefe	Bestellnummer
100,0	86,6	46,0		02 15 79		
			Ladenvorderstück - Varianten für Kommoden			
Farben laut Kollektion			Bestellnummer			
MDF deckend lackiert						
Farbglas			191			