

# Möbel LETZ

*Finden und Wohlfühlen*



## Typenplan

Isabelle von Gallery M - Highboard mit Kufe champagner - Eiche bianco

### **Wichtiger Hinweis für Sie**

Etwaige Hinweise des Herstellers in dieser Produktinformation, die sich auf die Gewährleistung beziehen, haben für Sie keinerlei Bindungswirkung und können von Ihnen ignoriert werden. Ihre gesetzlichen Gewährleistungsrechte als Verbraucher uns gegenüber, als Ihrem Verkäufer, werden dadurch in keiner Weise berührt oder eingeschränkt. Sie können sich wegen aller Mängel jederzeit an uns wenden. Darüber hinaus gehende Herstellergarantien bleiben natürlich unberührt. Dieser Artikel wird hergestellt von Wiemann.

Möbel Letz GmbH  
Am Gewerbepark 11  
06895 Zahna-Elster

Tel.: 035383 - 6018 50

Fax.: 035383 - 6018 17

GALLERY

M

branded by **Musterring**

# TYPENLISTE



## ISABELLE

Produktveränderungen und Qualitätsverbesserungen im Sinne des technischen Fortschrittes oder zum Erhalt der Lieferfähigkeit (Form/Farbe/Funktion/usw.), bzw. die Korrektur von irrtümlichen Angaben behalten wir uns vor.

Ⓓ

20230901WIEGM – gültig ab 01.09.2023

[www.gallery-m.de](http://www.gallery-m.de)



DER MEHRWERT EINER  
ZUVERLÄSSIGEN MARKE.



## BESTE QUALITÄT

Mit GALLERY M branded by Musterring gewinnst du einen Freund fürs Leben. Fortschrittlichste und umweltgerechte Produktionstechnologien und -materialien bürgen für eine hohe Produktqualität. Nicht zu vergessen die sorgfältige handwerkliche Verarbeitung. Da stecken viel Liebe und unser Wunsch dahinter, aus Möbeln echte Familienmitglieder und Freunde zu machen.

### 5 JAHRE GARANTIE

Echte Freundschaft ist uns etwas wert! 5 Jahre Garantie auf die Material- und Oberflächenbeschaffenheit, Funktionssicherheit und fachgerechte Verarbeitung aller Produkte haben gute Gründe. Unsere Modelle werden nach anerkannten Regeln der Technik und genormten Qualitätsrichtlinien in allen Funktions- und Materialbereichen durch autorisierte Prüfinstitute geprüft. Das heißt, die eingesetzten Materialien sind schadstoffgeprüft, umweltfreundlich und gesundheitlich unbedenklich. Sie entsprechen den deutschen und EU Richtlinien. Beim Kauf eines Möbels erhält jeder Kunde den GALLERY M branded by Musterring Möbel-Gütepass. Dieser enthält als verbrieftes Garantiezertifikat alle Bestimmungen, regelt warentypische Produkteigenschaften und ist Leitfaden für die sachgerechte Nutzung und Pflege der Möbel.





LEIDENSCHAFT,  
BESTE QUALITÄT,  
5 JAHRE GARANTIE.



5  
JAHRE  
GARANTIE

GEPRÜFTE  
QUALITÄT

## QUALITÄT

Wir setzen in der Produktion auf die hohen Qualitätsstandards in der Deutschen Gütegemeinschaft Möbel e. V. (DGM). Gleichzeitig ist es unser Ziel, diese Exklusivität bezahlbar zu machen. Das spiegelt sich in einem außergewöhnlich günstigen Preis-Leistungsverhältnis für ein so hoch anzusiedelndes Möbelsegment wider. GALLERY M branded by Musterring steht für exklusive Möbel mit hohem Design- und Qualitätsanspruch zum Top-Preis und damit für eine Werthaltigkeit, die weit über das Materielle hinausreicht. Auf unsere Produkte gewähren wir eine 5-Jahres-Garantie, die im GALLERY M branded by Musterring Möbel-Gütepasse verbrieft wird – denn wir möchten, dass du lange Freude an deiner Einrichtung hast!


**GALLERY M branded by Musterring zeichnet sich durch viele weitere Qualitätsmerkmale aus.** Angefangen bei der internationalen Designsprache. Alle Modelle der Kollektion sind hochexklusiv und ausschließlich hier zu finden. Nächstes Merkmal: die Verarbeitung. Die erstklassigen Materialien, erkennbar an vielen hochwertigen Details, kommen erst durch ihre fachmännische und kunsthandwerkliche Verarbeitung voll zur Geltung. Der hohe Individualisierungsgrad, um spezielle Kundenwünsche zu erfüllen, zeugt ebenfalls von vorzüglicher Qualität. Dazu stehen vielfältige Ausstattungsvarianten und Konfigurationsoptionen zur Auswahl. Weiteres Merkmal: Komfort. Dieser reicht vom erstklassigen Sitzgefühl bei den Polstermöbeln über durchdachte praktische Details bis zur Bedienung der Möbellichtsteuerung per App.

**LIEFERBARE KORPUS- UND FRONTAUSFÜHRUNGEN**

Bitte geben Sie bei jeder Bestellung die exakte Farbkombination aus Front- und Korpusfarbe an!

**Farbausführungen:**

Korpus und Front



**Griffe und Kufen in Silber**



**Modell-Nr. 775  
Champagner-Dekor**

**Modell-Nr. 782  
Graphit-Dekor**



**Griffe und Kufen in Schwarz**



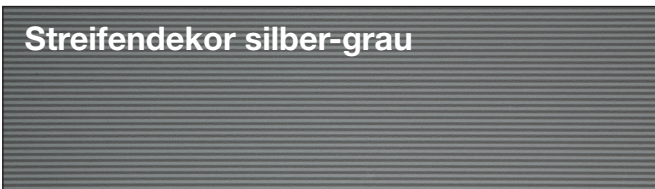
**Modell-Nr. 779  
Champagner-Dekor**

**Modell-Nr. 784  
Graphit-Dekor**


**Absetzungen**





**Innenfarbton**



**Spiegel**



**Kristallspiegel**



Alle Maße sind Ca.-Maße in cm. Irrtümer und technische Änderungen vorbehalten.

## Korpusbreiten

## Drehtürenschränke

Breite	Seite	Sockel	Seite	Sockel	Seite	Sockel	Seite	Sockel	Seite	Breite effektiv
50	1,5	47,5	1,5							50,5 cm
100	1,5	96,4	1,5							99,4 cm
150	1,5	96,4	1,5	47,5	1,5					148,4 cm
200	1,5	96,4	1,5	96,4	1,5					197,3 cm
250	1,5	96,4	1,5	47,5	1,5	96,4	1,5			246,3 cm
300	1,5	96,4	1,5	96,4	1,5	96,4	1,5			295,2 cm
350	1,5	96,4	1,5	96,4	1,5	47,5	1,5	96,4	1,5	344,2 cm
400	1,5	96,4	1,5	96,4	1,5	96,4	1,5	96,4	1,5	393,1 cm

## Schwebetürenschränke, 2-türig

Breite	Seite	Sockel	Seite	Sockel	Seite	Sockel	Seite	Sockel	Seite	Breite effektiv
250	1,5	72,2	1,5	47,5	1,5	47,5	1,5	72,2	1,5	246,9 cm
300	1,5	72,2	1,5	72,2	1,5	72,2	1,5	72,2	1,5	296,3 cm

## Schwebetürenschränke, 2-4 türig

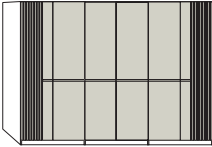
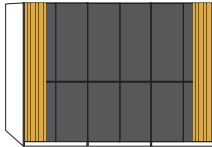
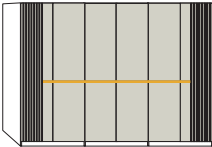
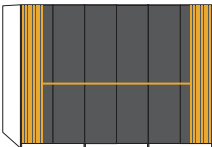
Breite	Seite	Sockel	Seite	Sockel	Seite	Sockel	Seite	Sockel	Seite	Breite effektiv
150	1,5	72,2	1,5	72,2	1,5					148,9 cm
200	1,5	96,4	1,5	96,4	1,5					197,3 cm
250	1,5	80,1	1,5	80,1	1,5	80,1	1,5			246,3 cm
280	1,5	96,4	1,5	80,1	1,5	96,4	1,5			278,9 cm
300	1,5	96,4	1,5	96,4	1,5	96,4	1,5			295,2 cm
300	1,5	72,2	1,5	72,2	1,5	72,2	1,5	72,2	1,5	296,3 cm
330	1,5	80,1	1,5	80,1	1,5	80,1	1,5	80,1	1,5	327,9 cm
400	1,5	96,4	1,5	96,4	1,5	96,4	1,5	96,4	1,5	393,1 cm

## Drehtürenschränke ohne Kranzleiste

Tiefe: 58 cm

### Innenausstattung:


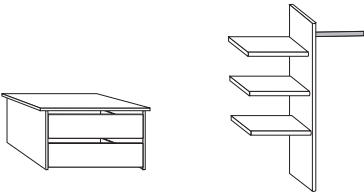

2 Einlegeböden, 1 Kleiderstange je Fach  
Alle Drehtüren inkl. gedämpfter Scharniere

Beschreibung	B	Lamellen im Korpus-Farbton				Lamellen in Bianco-Eiche-NB			
		Höhe 216 cm		Höhe 236 cm		Höhe 216 cm		Höhe 236 cm	
		Art.-Nr.	EURO	Art.-Nr.	EURO	Art.-Nr.	EURO	Art.-Nr.	EURO
 <b>Front und Querleisten im Korpus-Farbton, Außentüren mit Lamellen</b> 1-türig Tür mit Lamellen, links ang. 1-türig Tür mit Lamellen, rechts ang. 2-türig Linke Tür mit Lamellen 2-türig Rechte Tür mit Lamellen Art.-Nr. 135 3-türig 4-türig 5-türig 6-türig 7-türig 8-türig  Art.-Nr. 187	50	102	128	154	180				
	50	103	129	155	181				
	100	104	130	156	182				
	100	105	131	157	183				
	150	106	132	158	184				
	200	107	133	159	185				
	250	108	134	160	186				
	300	109	135	161	187				
	350	110	136	162	188				
	400	111	137	163	189				
			(VZ)						
 <b>Front im Korpus-Farbton, Querleisten in Bianco-Eiche-Nachbildung, Außentüren mit Lamellen</b> 1-türig Tür mit Lamellen, links ang. 1-türig Tür mit Lamellen, rechts ang. 2-türig Linke Tür mit Lamellen 2-türig Rechte Tür mit Lamellen Art.-Nr. 145 3-türig 4-türig 5-türig 6-türig 7-türig 8-türig  Art.-Nr. 197	50	112	138	164	190				
	50	113	139	165	191				
	100	114	140	166	192				
	100	115	141	167	193				
	150	116	142	168	194				
	200	117	143	169	195				
	250	118	144	170	196				
	300	119	145	171	197				
	350	120	146	172	198				
	400	121	147	173	199				
			(VZ)						

Alle Maße sind Ca.-Maße in cm. Irrtümer und technische Änderungen vorbehalten.

## Innenausstattungs Pakete für Drehtürenschränke

Innenausführung: Streifendekor silber-grau

Beschreibung	Maße in cm			Art.-Nr.	EURO
	B	H	T		
<p><b>Für Schränke mit Sockelkombination 96,4 cm und 47,5 cm</b></p> <p>- 073 Schubkasten-Einsatz, 2 Auszüge, Holzfront, B 96,4 cm - 037 3-er Set Einlegeböden B 47,5 cm</p> 	1	1	1	<b>S01</b>	
<p><b>Für Schränke mit Sockelkombination 96,4 cm und 96,4 cm</b></p> <p>- 073 Schubkasten-Einsatz, 2 Auszüge, Holzfront, B 96,4 cm - 066 Wäscheboden-Einsatz B 96,4 cm</p> 	1	1	1	<b>S02</b>	
<p> <b>Weiteres Schrank-Zubehör finden Sie auf S. 18-21.</b></p>					


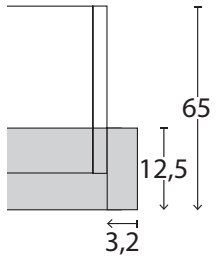

Alle Maße sind Ca.-Maße in cm. Irrtümer und technische Änderungen vorbehalten.



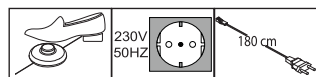
## Passepartout-Rahmen für Drehtürenschränke

mit oder ohne Beleuchtung

Tiefe: 12,5 cm

Beschreibung	B	Korpus-Farbtone				Bianco-Eiche-NB			
		Höhe 220 cm		Höhe 240 cm		Höhe 220 cm		Höhe 240 cm	
		Art.-Nr.	EURO	Art.-Nr.	EURO	Art.-Nr.	EURO	Art.-Nr.	EURO
 <p><b>Ohne Beleuchtung,</b> Breite je Seitenstollen: 3,2 cm</p> <ul style="list-style-type: none"> <li>- für Schrankbreite 50 cm</li> <li>- für Schrankbreite 100 cm</li> <li>- für Schrankbreite 150 cm</li> <li>- für Schrankbreite 200 cm</li> <li>- für Schrankbreite 250 cm</li> <li>- für Schrankbreite 300 cm</li> <li>- für Schrankbreite 350 cm</li> <li>- für Schrankbreite 400 cm</li> </ul>  <p>Maße in cm</p>	56,4	<b>800</b>		<b>820</b>		<b>840</b>		<b>860</b>	
	106,4	<b>801</b>		<b>821</b>		<b>841</b>		<b>861</b>	
	156,4	<b>802</b>		<b>822</b>		<b>842</b>		<b>862</b>	
	206,4	<b>803</b>		<b>823</b>		<b>843</b>		<b>863</b>	
	256,4	<b>804</b>		<b>824</b>		<b>844</b>		<b>864</b>	
	306,4	<b>805</b>		<b>825</b>		<b>845</b>		<b>865</b>	
	356,4	<b>806</b>		<b>826</b>		<b>846</b>		<b>866</b>	
	406,4	<b>807</b>		<b>827</b>		<b>847</b>		<b>867</b>	
	 <p><b>Aufpreis für umlaufende LED-Beleuchtung (optional):</b></p> <ul style="list-style-type: none"> <li>- für Schrankbreite 50 cm</li> <li>- für Schrankbreite 100 cm</li> <li>- für Schrankbreite 150 cm</li> <li>- für Schrankbreite 200 cm</li> <li>- für Schrankbreite 250 cm</li> <li>- für Schrankbreite 300 cm</li> <li>- für Schrankbreite 350 cm</li> <li>- für Schrankbreite 400 cm</li> </ul>	56,4	<b>810</b>		<b>830</b>		<b>810</b>		<b>830</b>
		106,4	<b>811</b>		<b>831</b>		<b>811</b>		<b>831</b>
156,4		<b>812</b>		<b>832</b>		<b>812</b>		<b>832</b>	
206,4		<b>813</b>		<b>833</b>		<b>813</b>		<b>833</b>	
256,4		<b>814</b>		<b>834</b>		<b>814</b>		<b>834</b>	
306,4		<b>815</b>		<b>835</b>		<b>815</b>		<b>835</b>	
356,4		<b>816</b>		<b>836</b>		<b>816</b>		<b>836</b>	
406,4		<b>817</b>		<b>837</b>		<b>817</b>		<b>837</b>	

Dieses Produkt enthält Lichtquellen der Energieeffizienzklasse F



**Nicht nachträglich einbaubar!**

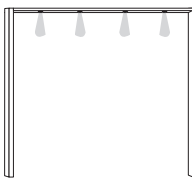
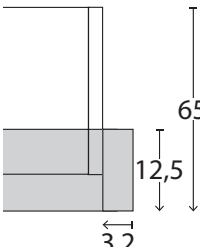
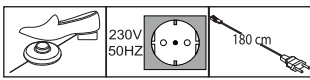

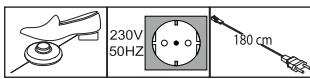
**Bitte beachten:**

Bei Verwendung eines Passepartout-Rahmens verbreitert sich der Schrank auf die ausgewiesenen Maße.

Alle Maße sind Ca.-Maße in cm. Irrtümer und technische Änderungen vorbehalten.

## Passepartout-Rahmen für Drehtürenschränke mit Beleuchtung

Tiefe: 12,5 cm

Beschreibung	B	Korpus-Farbtone				Bianco-Eiche-NB			
		Höhe 220 cm		Höhe 240 cm		Höhe 220 cm		Höhe 240 cm	
		Art.-Nr.	EURO	Art.-Nr.	EURO	Art.-Nr.	EURO	Art.-Nr.	EURO
 <p><b>Mit LED-Beleuchtung,</b> Breite je Seitenstollen: 3,2 cm</p> <p>1 Leuchte - für Schrankbreite 50 cm 2 Leuchten - für Schrankbreite 100 cm 3 Leuchten - für Schrankbreite 150 cm 4 Leuchten - für Schrankbreite 200 cm 5 Leuchten - für Schrankbreite 250 cm <b>Draufsicht Schrank inkl. PPT-Rahmen</b> 6 Leuchten - für Schrankbreite 300 cm 7 Leuchten - für Schrankbreite 350 cm 8 Leuchten - für Schrankbreite 400 cm</p>  <p>Maße in cm</p> <p>Dieses Produkt enthält Lichtquellen der Energieeffizienzklasse F</p> 	56,4	<b>880</b>		<b>890</b>		<b>900</b>		<b>910</b>	
	106,4	<b>881</b>		<b>891</b>		<b>901</b>		<b>911</b>	
	156,4	<b>882</b>		<b>892</b>		<b>902</b>		<b>912</b>	
	206,4	<b>883</b>		<b>893</b>		<b>903</b>		<b>913</b>	
	256,4	<b>884</b>		<b>894</b>		<b>904</b>		<b>914</b>	
	306,4	<b>885</b>		<b>895</b>		<b>905</b>		<b>915</b>	
	356,4	<b>886</b>		<b>896</b>		<b>906</b>		<b>916</b>	
	406,4	<b>887</b>		<b>897</b>		<b>907</b>		<b>917</b>	
 <p><b>Stollenbeleuchtung</b></p> <p>1,5</p> <p><b>082</b></p> <p><b>083</b></p> <p><b>082</b></p> <p><b>083</b></p> <p><b>Nicht nachträglich einbaubar!</b> <b>Für Passepartout-Rahmen ohne umlaufende Beleuchtung verwendbar!</b></p> <p>Dieses Produkt enthält Lichtquellen der Energieeffizienzklasse F</p> 									


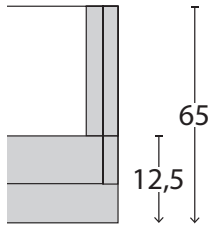

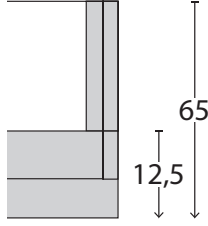
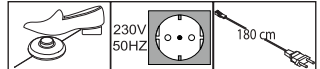
**Bitte beachten:**

Bei Verwendung eines Passepartout-Rahmens verbreitert sich der Schrank auf die ausgewiesenen Maße.

# Kranzleisten für Drehtürenschränke

mit oder ohne Beleuchtung

Tiefe: 12,5 cm

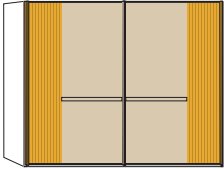
Beschreibung	Maße in cm		Korpus-Farbtone		Bianco-Eiche-NB	
	B	H	Art.-Nr.	EURO	Art.-Nr.	EURO
 <p><b>Kranzleiste, ohne Beleuchtung</b></p> <p>- für Schrankbreite 50 cm</p> <p>- für Schrankbreite 100 cm</p> <p>- für Schrankbreite 150 cm</p> <p>- für Schrankbreite 200 cm</p> <p>- für Schrankbreite 250 cm</p> <p>- für Schrankbreite 300 cm</p> <p>- für Schrankbreite 350 cm</p> <p>- für Schrankbreite 400 cm</p>						
<p><b>Draufsicht Schrank inkl. Kranzleiste</b></p>  <p>Maße in cm</p>						
 <p><b>Mit LED-Beleuchtung</b></p> <p>1 Leuchte - für Schrankbreite 50 cm</p> <p>2 Leuchten - für Schrankbreite 100 cm</p> <p>3 Leuchten - für Schrankbreite 150 cm</p> <p>4 Leuchten - für Schrankbreite 200 cm</p> <p>5 Leuchten - für Schrankbreite 250 cm</p> <p>6 Leuchten - für Schrankbreite 300 cm</p> <p>7 Leuchten - für Schrankbreite 350 cm</p> <p>8 Leuchten - für Schrankbreite 400 cm</p>						
<p><b>Draufsicht Schrank inkl. Kranzleiste</b></p>  <p>Maße in cm</p>						
<p>Dieses Produkt enthält Lichtquellen der Energieeffizienzklasse F</p> 						

Alle Maße sind Ca.-Maße in cm. Irrtümer und technische Änderungen vorbehalten.

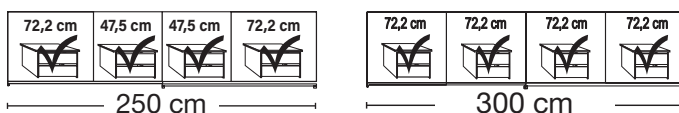


## Schwebetürenschränke, 2-türig ohne Kranzleiste

Innenausstattung:  
2 Einlegeböden, 1 Kleiderstange

Beschreibung	Maße in cm		Außenfelder und Lamellen in Bianco-Eiche-NB			
	B	T	Höhe 217 cm		Höhe 236 cm	
			Art.-Nr.	EURO	Art.-Nr.	EURO
 <p><b>Front in Champagner-Dekor</b></p> <p><b>Äußere Felder, Griffleisten und Lamellen in Bianco-Eiche-NB</b></p> <p><b>Mittlere Felder, Griffleisten und Aufleistungen in Champagner-Dekor</b></p>	250	67	<b>200</b>		<b>202</b>	
	300	67	<b>201</b>		<b>203</b>	(VZ)

### Sockel-Aufteilung



Alle Maße sind Ca.-Maße in cm. Irrtümer und technische Änderungen vorbehalten.

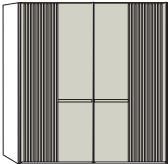
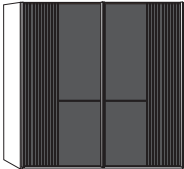
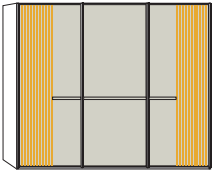


## Schwebetürenschränke, 2-4-türig

Griffleisten im Korpus-Farbton

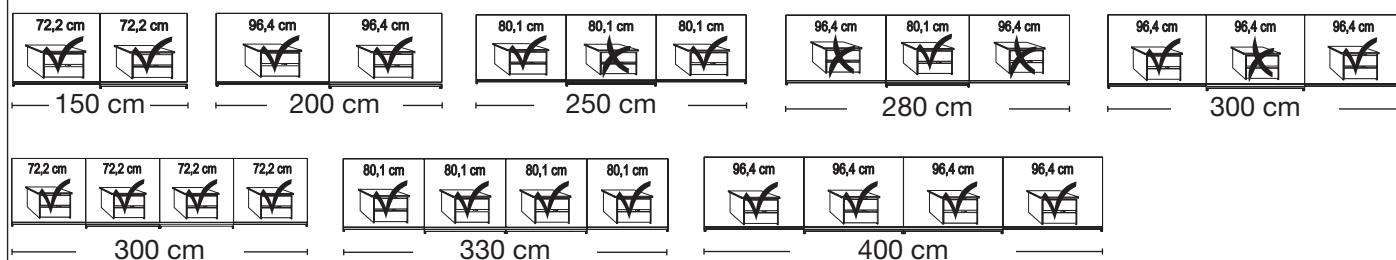
Tiefe: 67 cm

Innenausstattung:

2 Einlegeböden, 1 Kleiderstange

Beschreibung	B	Lamellen im Korpus-Farbton				Lamellen in Bianco-Eiche-NB			
		Höhe 217 cm		Höhe 236 cm		Höhe 217 cm		Höhe 236 cm	
		Art.-Nr.	EURO	Art.-Nr.	EURO	Art.-Nr.	EURO	Art.-Nr.	EURO
 2-türig - Front im Korpus-Farbton Art.-Nr. 410	150	400		410		420		430	
 2-türig - Front im Korpus-Farbton Art.-Nr. 411	200	401		411		421		431	
 3-türig - Front im Korpus-Farbton Art.-Nr. 432	250	402		412		422		432	
		3-türig - 1 Spiegeltür mittig Art.-Nr. 432	250	403		413		423	
 3-türig - Front im Korpus-Farbton Art.-Nr. 415	280	404		414		424		434	
		3-türig - 1 Spiegeltür mittig Art.-Nr. 415	280	405		415		425	
 3-türig - Front im Korpus-Farbton Art.-Nr. 436	300	406		416	(VZ)	426		436	(VZ)
		3-türig - 1 Spiegeltür mittig Art.-Nr. 436	300	407		417		427	

### Sockel-Aufteilung



Alle Maße sind Ca.-Maße in cm. Irrtümer und technische Änderungen vorbehalten.


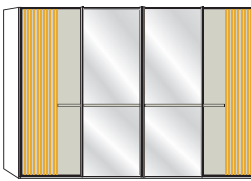
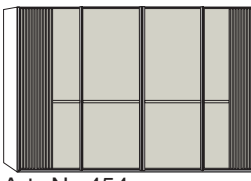
## Schwebetürenschränke, 2-4-türig

Griffleisten im Korpus-Farbton

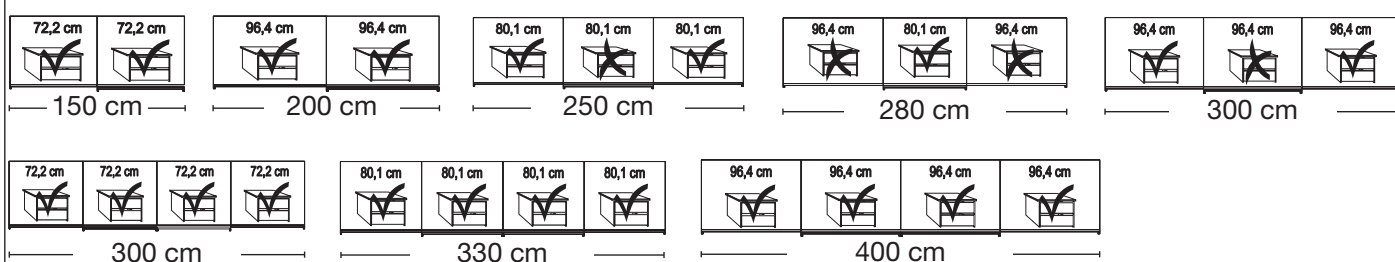
Tiefe: 67 cm

Innenausstattung:

2 Einlegeböden, 1 Kleiderstange

Beschreibung	B	Lamellen im Korpus-Farbton				Lamellen in Bianco-Eiche-NB			
		Höhe 217 cm		Höhe 236 cm		Höhe 217 cm		Höhe 236 cm	
		Art.-Nr.	EURO	Art.-Nr.	EURO	Art.-Nr.	EURO	Art.-Nr.	EURO
<b>Front und Querleisten im Korpus-Farbton, Außentüren mit Lamellen</b>   4-türig - Front im Korpus-Farbton 4-türig - 2 Spiegeltüren mittig - mit Synchronöffnung Art.-Nr. 450	300	440		450		460		470	
	300	441		451		461		471	
 4-türig -- Front im Korpus-Farbton 4-türig - 2 Spiegeltüren mittig - mit Synchronöffnung Art.-Nr. 473	330	442		452		462		472	
	330	443		453		463		473	
 4-türig - Front im Korpus-Farbton 4-türig - 2 Spiegeltüren mittig - mit Synchronöffnung Art.-Nr. 454	400	444		454		464		474	
	400	445		455		465		475	

### Sockel-Aufteilung



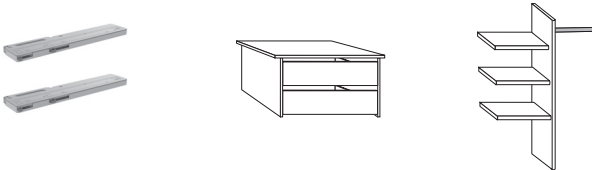
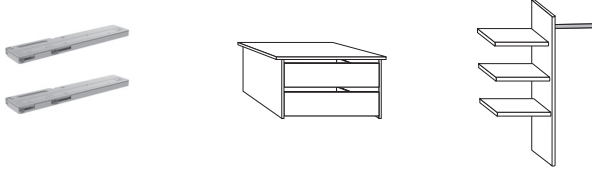


Alle Maße sind Ca.-Maße in cm. Irrtümer und technische Änderungen vorbehalten.



## Innenausstattungs Pakete für Schwebetürenschränke

Innenausführung: Streifendekor silber-grau




Beschreibung	Maße in cm			Art.-Nr.	EURO
	B	H	T		
<p><b>Für Schrankbreite 150, 250 (2-türig) und 300 (2- und 4-türig) cm:</b></p> <ul style="list-style-type: none"> <li>- 368 Selbsteinzug mit Dämpfung für Außentüren</li> <li>- 071 Schubkasten-Einsatz, 2 Auszüge, Holzfront, B 72,2 cm</li> <li>- 025 Wäscheboden-Einsatz B 72,2 cm</li> </ul> 	1	1	1	<b>S03</b>	
<p><b>Für Schrankbreite 250 und 330 cm:</b></p> <ul style="list-style-type: none"> <li>- 368 Selbsteinzug mit Dämpfung für Außentüren</li> <li>- 072 Schubkasten-Einsatz, 2 Auszüge, Holzfront, B 80,1 cm</li> <li>- 026 Wäscheboden-Einsatz B 80,1 cm</li> </ul> 	1	1	1	<b>S04</b>	
<p><b>Für Schrankbreite 200, 300 (3-türig) und 400 cm:</b></p> <ul style="list-style-type: none"> <li>- 368 Selbsteinzug mit Dämpfung für Außentüren</li> <li>- 073 Schubkasten-Einsatz, 2 Auszüge, Holzfront, B 96,4 cm</li> <li>- 066 Wäscheboden-Einsatz B 96,4 cm</li> </ul> 	1	1	1	<b>S05</b>	
<p><b>Für Schrankbreite 280 cm:</b></p> <ul style="list-style-type: none"> <li>- 368 Selbsteinzug mit Dämpfung für Außentüren</li> <li>- 072 Schubkasten-Einsatz, 2 Auszüge, Holzfront, B 80,1 cm</li> <li>- 066 Wäscheboden-Einsatz B 96,4 cm</li> </ul> 	1	1	1	<b>S06</b>	



**Weiteres Schrank-Zubehör finden Sie auf S. 18 - 21.**

Alle Maße sind Ca.-Maße in cm. Irrtümer und technische Änderungen vorbehalten.


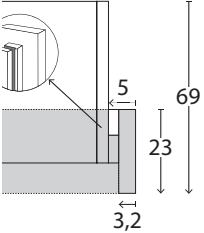


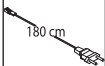
## Zusatzelemente für Schwebetürenschränke

	Beschreibung	Maße in cm			Art.-Nr.	EURO
		B	H	T		
	<b>Kollisionsdämpfer</b> - für 2-türige Schränke      1 Stück ⚠ <b>Optimale Funktion nur in Verbindung mit Außentürdämpfung</b>	28	4	2	<b>369</b>	
	- für 3-4-türige Schränke      2 Stück ⚠ <b>Optimale Funktion nur in Verbindung mit Außen- und Mitteltürdämpfung!</b>	28	4	2	<b>012</b>	
	<b>Selbsteinzug mit Dämpfung für Mitteltüren</b> - für 3-türige Schränke *      Stück - für 4-türige Schränke      Stück ⚠ * <b>Bitte Deckenhöhe beachten! Montage kann nur von der Schrank-Oberseite erfolgen!</b>	24	2	11	<b>366</b>	
		24	2	11	<b>367</b>	
	<b>2-er Set Selbsteinzug mit Dämpfung</b> für Außentüren, Set für 2-,3-, und 4-türige Schränke Paar	24	2	11	<b>368</b>	

Alle Maße sind Ca.-Maße in cm. Irrtümer und technische Änderungen vorbehalten.

## Passepartout-Rahmen für Schwebetürenschränke mit oder ohne Beleuchtung

Tiefe: 23 cm

Beschreibung	B	Korpus-Farbtone				Bianco-Eiche-NB			
		Höhe 221 cm		Höhe 240 cm		Höhe 221 cm		Höhe 240 cm	
		Art.-Nr.	EURO	Art.-Nr.	EURO	Art.-Nr.	EURO	Art.-Nr.	EURO
 <p><b>Passepartout-Rahmen,</b> Breite je Seitenstollen: 5 cm <b>ohne Beleuchtung</b></p> <ul style="list-style-type: none"> <li>- für Schrankbreite 150 cm</li> <li>- für Schrankbreite 200 cm</li> </ul> <p><b>Draufsicht Schrank inkl. PPT-Rahmen</b></p>  <p>Maße in cm</p>	160	P01		P20		P40		P60	
	210	P02		P21		P41		P61	
	260	P03		P22		P42		P62	
	260	P04		P23		P43		P63	
	290	P05		P24		P44		P64	
	310	P06		P25		P45		P65	
	310	P07		P26		P46		P66	
	310	P08		P27		P47		P67	
	340	P09		P28		P48		P68	
	410	P10		P29		P49		P69	
<p><b>Aufpreis für umlaufende LED-Beleuchtung (optional):</b></p> <ul style="list-style-type: none"> <li>- für Schrankbreite 150 cm</li> <li>- für Schrankbreite 200 cm</li> </ul> <p> <b>Nicht nachträglich einbaubar!</b></p> <p>Dieses Produkt enthält Lichtquellen der Energieeffizienzklasse F</p>  	160	P12		P31		P12		P31	
	210	P13		P32		P13		P32	
	260	P14		P33		P14		P33	
	290	P15		P34		P15		P34	
	310	P16		P35		P16		P35	
	340	P17		P36		P17		P36	
	410	P18		P37		P18		P37	

**Bitte beachten:**

Bei Verwendung eines Passepartout-Rahmens verbreitert sich der Schrank auf die ausgewiesenen Maße.


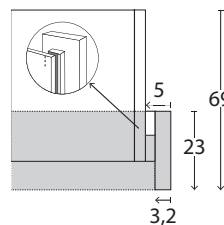
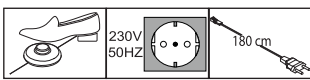
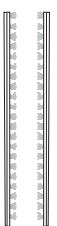
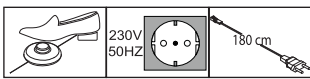
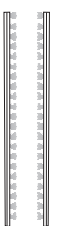
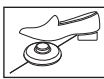
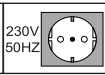
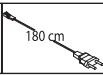
Alle Maße sind Ca.-Maße in cm. Irrtümer und technische Änderungen vorbehalten.



## Passepartout-Rahmen für Schwebetürenschränke

mit Beleuchtung

Tiefe: 23 cm

Beschreibung	B	Korpus-Farbtone				Bianco-Eiche-NB			
		Höhe 221 cm		Höhe 240 cm		Höhe 221 cm		Höhe 240 cm	
		Art.-Nr.	EURO	Art.-Nr.	EURO	Art.-Nr.	EURO	Art.-Nr.	EURO
 <p><b>Passepartout-Rahmen, Breite je Seitenstollen: 5 cm mit Beleuchtung</b></p> <p>2 Leuchten - für Schrankbreite 150 cm 4 Leuchten - für Schrankbreite 200 cm</p> <p>4 Leuchten - für Schrankbreite 250 cm <b>⚠ - für 2-türige Schränke</b></p> <p>6 Leuchten - für Schrankbreite 250 cm <b>⚠ - für 3-türige Schränke</b></p> <p>6 Leuchten - für Schrankbreite 280 cm</p> <p>6 Leuchten - für Schrankbreite 300 cm <b>⚠ - für 2-türige Schränke</b></p> <p>6 Leuchten - für Schrankbreite 300 cm <b>⚠ - für 3-türige Schränke</b></p> <p>8 Leuchten - für Schrankbreite 300 cm <b>⚠ - für 4-türige Schränke</b></p> <p>8 Leuchten - für Schrankbreite 330 cm</p> <p>8 Leuchten - für Schrankbreite 400 cm</p>	160	<b>P80</b>		<b>P91</b>		<b>R03</b>		<b>R14</b>	
	210	<b>P81</b>		<b>P92</b>		<b>R04</b>		<b>R15</b>	
	260	<b>P82</b>		<b>P93</b>		<b>R05</b>		<b>R16</b>	
	260	<b>P83</b>		<b>P94</b>		<b>R06</b>		<b>R17</b>	
	290	<b>P84</b>		<b>P95</b>		<b>R07</b>		<b>R18</b>	
	310	<b>P85</b>		<b>P96</b>		<b>R08</b>		<b>R19</b>	
	310	<b>P86</b>		<b>P97</b>		<b>R09</b>		<b>R20</b>	
	310	<b>P87</b>		<b>P98</b>		<b>R10</b>		<b>R21</b>	
	340	<b>P88</b>		<b>P99</b>		<b>R11</b>		<b>R22</b>	
	410	<b>P89</b>		<b>R01</b>		<b>R12</b>		<b>R23</b>	
 <p><b>Draufsicht Schrank inkl. PPT-Rahmen</b></p> <p>Maße in cm</p>									
<p>Dieses Produkt enthält Lichtquellen der Energieeffizienzklasse F</p>   									
 <p><b>Stollenbeleuchtung</b></p> <p><b>⚠ Nicht nachträglich einbaubar!</b></p> <p><b>Für Passepartout-Rahmen ohne umlaufende Beleuchtung verwendbar!</b></p>	1,5	<b>084</b>		<b>085</b>		<b>084</b>		<b>085</b>	
<p>Dieses Produkt enthält Lichtquellen der Energieeffizienzklasse F</p>   									



**Bitte beachten:**



Bei Verwendung eines Passepartout-Rahmens verbreitert sich der Schrank auf die ausgewiesenen Maße.

Alle Maße sind Ca.-Maße in cm. Irrtümer und technische Änderungen vorbehalten.

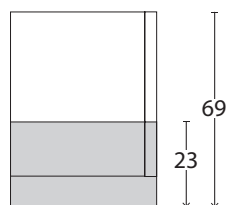
## Kranzleisten für Schwebetürenschränke

mit oder ohne Beleuchtung

Tiefe: 23 cm

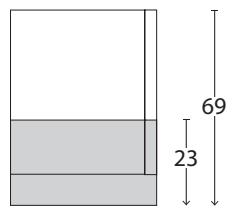
Beschreibung	Maße in cm		Korpus-Farbtone		Bianco-Eiche-NB	
	B	H	Art.-Nr.	EURO	Art.-Nr.	EURO
 <b>Kranzleiste,</b> ohne Beleuchtung						
- für Schrankbreite 150 cm	150	5	<b>K01</b>		<b>K20</b>	
- für Schrankbreite 200 cm	200	5	<b>K02</b>		<b>K21</b>	
- für Schrankbreite 250 cm ⚠ - für 2-türige Schränke	250	5	<b>K03</b>		<b>K22</b>	
- für Schrankbreite 250 cm ⚠ - für 3-türige Schränke	250	5	<b>K04</b>		<b>K23</b>	
- für Schrankbreite 280 cm	280	5	<b>K05</b>		<b>K24</b>	
- für Schrankbreite 300 cm ⚠ - für 2-3-türige Schränke	300	5	<b>K06</b>		<b>K25</b>	
- für Schrankbreite 300 cm ⚠ - für 4-türige Schränke	300	5	<b>K07</b>		<b>K26</b>	
- für Schrankbreite 330 cm	330	5	<b>K08</b>		<b>K27</b>	
- für Schrankbreite 400 cm	400	5	<b>K09</b>		<b>K28</b>	
 <b>Kranzleiste,</b> mit Beleuchtung						
2 Leuchten - für Schrankbreite 150 cm	150	5	<b>K10</b>		<b>K30</b>	
4 Leuchten - für Schrankbreite 200 cm	200	5	<b>K11</b>		<b>K31</b>	
4 Leuchten - für Schrankbreite 250 cm ⚠ - für 2-türige Schränke	250	5	<b>K12</b>		<b>K32</b>	
6 Leuchten - für Schrankbreite 250 cm ⚠ - für 3-türige Schränke	250	5	<b>K13</b>		<b>K33</b>	
6 Leuchten - für Schrankbreite 280 cm	280	5	<b>K14</b>		<b>K34</b>	
6 Leuchten - für Schrankbreite 300 cm ⚠ - für 2-3-türige Schränke	300	5	<b>K15</b>		<b>K35</b>	
8 Leuchten - für Schrankbreite 300 cm ⚠ - für 4-türige Schränke	300	5	<b>K16</b>		<b>K36</b>	
8 Leuchten - für Schrankbreite 330 cm	330	5	<b>K17</b>		<b>K37</b>	
8 Leuchten - für Schrankbreite 400 cm	400	5	<b>K18</b>		<b>K38</b>	

Draufsicht Schrank inkl. Kranzleiste



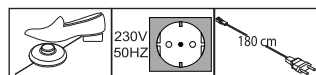
Maße in cm

Draufsicht Schrank inkl. Kranzleiste




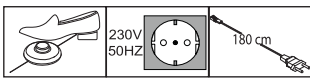


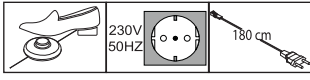

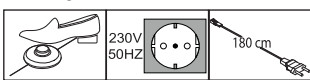


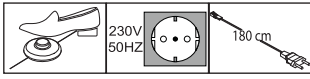
Maße in cm

Dieses Produkt enthält Lichtquellen der Energieeffizienzklasse F



Alle Maße sind Ca.-Maße in cm. Irrtümer und technische Änderungen vorbehalten.





## Schrank-Zubehör

Beschreibung	Maße in cm			Art.-Nr.	EURO
	B	H	T		
 <p><b>LED-Line-Vorbauleuchte, flach in silber</b></p> <p>1 Stück 2 Stück 3 Stück</p> <p>Dieses Produkt enthält Lichtquellen der Energieeffizienzklasse E</p>  <p> <b>Nur in Verbindung mit Passepartout-Rahmen und Kranzleisten!</b></p>	60 60 60	1,5 1,5 1,5	4,5 4,5 4,5	<b>980</b> <b>981</b> <b>982</b>	
 <p><b>LED-Line-Aufbauleuchte in silber</b></p> <p>1 Stück 2 Stück 3 Stück</p> <p>Dieses Produkt enthält Lichtquellen der Energieeffizienzklasse E</p> 	60 60 60	6 6 6	19 19 19	<b>983</b> <b>984</b> <b>985</b>	
 <p><b>LED-Line-Vorbauleuchte, flach in schwarz</b></p> <p>1 Stück 2 Stück 3 Stück</p> <p>Dieses Produkt enthält Lichtquellen der Energieeffizienzklasse E</p>  <p> <b>Nur in Verbindung mit Passepartout-Rahmen und Kranzleisten!</b></p>	60 60 60	1,5 1,5 1,5	4,5 4,5 4,5	<b>990</b> <b>991</b> <b>992</b>	
 <p><b>LED-Line-Aufbauleuchte in schwarz</b></p> <p>1 Stück 2 Stück 3 Stück</p> <p>Dieses Produkt enthält Lichtquellen der Energieeffizienzklasse E</p> 	60 60 60	6 6 6	19 19 19	<b>993</b> <b>994</b> <b>995</b>	

Alle Maße sind Ca.-Maße in cm. Irrtümer und technische Änderungen vorbehalten.

## Schrank-Zubehör

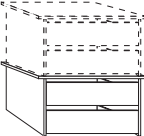
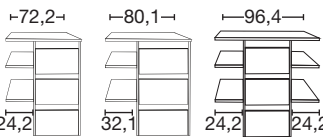
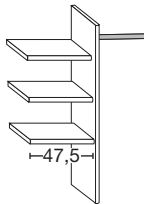

Innenausführung: Streifendekor silber-grau

Beschreibung	Maße in cm			Art.-Nr.	EURO
	B	H	T		
 <p><b>1 Einlegeboden</b></p> <ul style="list-style-type: none"> <li>- für Fachbreite 47,5 cm</li> <li>- für Fachbreite 72,2 cm</li> <li>- für Fachbreite 80,1 cm</li> <li>- für Fachbreite 96,4 cm</li> </ul>	1 Stück	47,5	2,2	51,5	<b>035</b>
	1 Stück	72,2	2,2	51,5	<b>036</b>
	1 Stück	80,1	2,2	51,5	<b>032</b>
	1 Stück	96,4	2,2	51,5	<b>030</b>
 <p><b>3 Einlegeböden</b></p> <ul style="list-style-type: none"> <li>- für Fachbreite 47,5 cm</li> <li>- für Fachbreite 72,2 cm</li> <li>- für Fachbreite 80,1 cm</li> <li>- für Fachbreite 96,4 cm</li> </ul>	3 Stück	47,5	2,2	51,5	<b>037</b>
	3 Stück	72,2	2,2	51,5	<b>038</b>
	3 Stück	80,1	2,2	51,5	<b>033</b>
	3 Stück	96,4	2,2	51,5	<b>031</b>
 <p><b>Kleiderstange</b></p> <ul style="list-style-type: none"> <li>- für Fachbreite 47,5 cm</li> <li>- für Fachbreite 72,2 cm</li> <li>- für Fachbreite 80,1 cm</li> <li>- für Fachbreite 96,4 cm</li> </ul>	1 Stück	47,5	3	2	<b>049</b>
	1 Stück	72,2	3	2	<b>052</b>
	1 Stück	80,1	3	2	<b>051</b>
	1 Stück	96,4	3	2	<b>050</b>
 <p><b>LED-Lichtblende für Einlegeböden</b></p> <ul style="list-style-type: none"> <li>- für Fachbreite 47,5 cm</li> <li>- für Fachbreite 72,2 cm</li> <li>- für Fachbreite 80,1 cm</li> <li>- für Fachbreite 96,4 cm</li> <li>- für Fachbreite 47,5 cm</li> <li>- für Fachbreite 72,2 cm</li> <li>- für Fachbreite 80,1 cm</li> <li>- für Fachbreite 96,4 cm</li> <li>- für Fachbreite 47,5 cm</li> <li>- für Fachbreite 72,2 cm</li> <li>- für Fachbreite 80,1 cm</li> <li>- für Fachbreite 96,4 cm</li> </ul> <p>Dieses Produkt enthält eine Lichtquelle der Energieeffizienzklasse F</p>	1 Stück	47,5	3	1	<b>010</b>
	1 Stück	72,2	3	1	<b>002</b>
	1 Stück	80,1	3	1	<b>016</b>
	1 Stück	96,4	3	1	<b>011</b>
	2 Stück	47,5	3	1	<b>019</b>
	2 Stück	72,2	3	1	<b>003</b>
	2 Stück	80,1	3	1	<b>017</b>
	2 Stück	96,4	3	1	<b>013</b>
	3 Stück	47,5	3	1	<b>014</b>
	3 Stück	72,2	3	1	<b>004</b>
	3 Stück	80,1	3	1	<b>018</b>
	3 Stück	96,4	3	1	<b>015</b>

Alle Maße sind Ca.-Maße in cm. Irrtümer und technische Änderungen vorbehalten.

## Schrank-Zubehör

Innenausführung: Streifendekor silber-grau

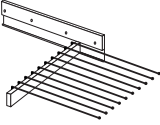
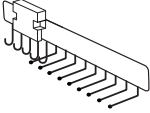
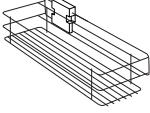
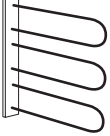
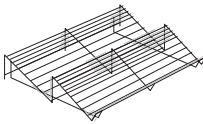

Beschreibung	Maße in cm			Art.-Nr.	EURO
	B	H	T		
 <p><b>Schubkasten-Einsatz</b> mit 2 Auszügen mit Selbsteinzug und HOLZfront für Drehtüren- und Schwebetürenschränke, <b>stapelbar und auf beliebiger Höhe einbaubar</b></p> <ul style="list-style-type: none"> <li>- für Fachbreite 72,2 cm</li> <li>- für Fachbreite 80,1 cm</li> <li>- für Fachbreite 96,4 cm</li> </ul>	72,2	41	44	<b>071</b>	
	80,1	41	44	<b>072</b>	
	96,4	41	44	<b>073</b>	
 <p><b>Schubkasten-Einsatz</b> mit 3 Auszügen mit Selbsteinzug und HOLZfront</p> <ul style="list-style-type: none"> <li>- für Fachbreite 72,2 cm</li> <li>- für Fachbreite 80,1 cm</li> <li>- für Fachbreite 96,4 cm</li> </ul> <p>Art.-Nr. 023    Art.-Nr. 024    Art.-Nr. 064</p>	72,2	89	51,5	<b>023</b>	
	80,1	89	51,5	<b>024</b>	
	96,4	89	51,5	<b>064</b>	
 <p><b>Wäscheboden-Einsatz, bestehend aus:</b></p> <ul style="list-style-type: none"> <li><b>3 Einlegeböden</b></li> <li><b>1 Kleiderstange</b></li> <li><b>1 Mittelseite</b></li> </ul> <ul style="list-style-type: none"> <li>- für Fachbreite 72,2 cm</li> <li>- für Fachbreite 80,1 cm</li> <li>- für Fachbreite 96,4 cm</li> </ul> <p> <b>Beidseitig (links- oder rechtsseitig) verwendbar!</b> <b>Nur auf Sockelböden stellbar!</b></p>	72,2	137	51,5	<b>025</b>	
	80,1	137	51,5	<b>026</b>	
	96,4	137	51,5	<b>066</b>	

Alle Maße sind Ca.-Maße in cm. Irrtümer und technische Änderungen vorbehalten.



## Schrank-Zubehör

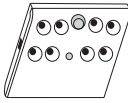
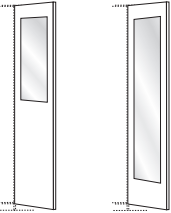




Innenausführung: Streifendekor silber-grau

Beschreibung	Maße in cm			Art.-Nr.	EURO
	B	H	T		
 <p><b>Ausziehbarer Hosenhalter</b></p>	45	10	50	<b>056</b>	
 <p><b>Krawatten- und Gürtelauszug</b></p>	7	19	45	<b>059</b>	
 <p><b>Utensilien-Auszug</b></p>	16	9	45	<b>076</b>	
 <p><b>Krawatten- und Gürtelhalter</b></p>	30	27	9	<b>042</b>	
 <p><b>Schuhrost für Schrankfach B 96,4 cm</b></p> <p>- für Fachbreite 96,4 cm</p>	96	15	50	<b>096</b>	
 <p><b>Kleiderlift für Schrankfach-Breite 72,2 - 96,4 cm</b></p>	100	85	14	<b>081</b>	

Alle Maße sind Ca.-Maße in cm. Irrtümer und technische Änderungen vorbehalten.

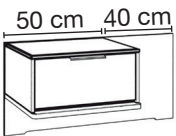
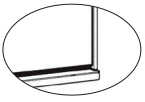

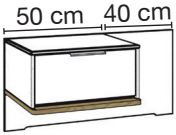
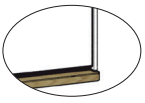

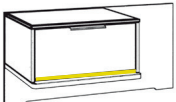
## Schrank-Zubehör

Innenausführung: Streifendekor silber-grau

Beschreibung	Maße in cm			Art.-Nr.	EURO
	B	H	T		
 <p><b>LED-Schrankinnenbeleuchtung</b> mit Bewegungsmelder, inkl. Akku (Ladevorgang über USB)</p> <p>1 Stück 2 Stück 3 Stück 4 Stück</p>	10 10 10 10	2 2 2 2	10 10 10 10	<b>006</b> <b>007</b> <b>008</b> <b>009</b>	
 <p><b>Innenspiegel</b></p> <p> <b>Nur in Verbindung mit Drehtürenschränken!</b></p> <p>Art.-Nr. 046    Art.-Nr. 047</p>	36 36	80 173	1 1	<b>046</b> <b>047</b>	
 <p><b>Innenspiegel, klappbar</b></p> <p> <b>Nur in Verbindung mit Schwebetürenschränken!</b></p> <p> <b>Nicht in Verbindung mit LED-Lichtblende verwendbar!</b></p>	36	173	2	<b>080</b>	

Alle Maße sind Ca.-Maße in cm. Irrtümer und technische Änderungen vorbehalten.



## Nachtschränke für Polster- und Boxspringbetten

Beschreibung	Maße in cm			Art.-Nr.	EURO	
	B	H	T			
 	<b>Nachtschrank, 1 Auszug schwebend, Unterboden im Korpus-Farbton</b>					
- Front im Korpus-Farbton	Stück links	50 / 90	43	47	<b>500</b>	
	Stück rechts	50 / 90	43	47	<b>501</b>	
	Paar	50 / 90	43	47	<b>502</b>	
- Front im Korpus-Farbton	Stück links	50 / 90	53	47	<b>503</b>	
	Stück rechts	50 / 90	53	47	<b>504</b>	
	Paar	50 / 90	53	47	<b>505</b>	(VZ)
 <b>Wandmontage notwendig!</b>  <b>Rückwand vom Nachtschrank steht ca. 40 cm seitlich über. Polster- bzw. Boxspringbett wird vorgestellt.</b>						
 	<b>Nachtschrank, 1 Auszug schwebend, Unterboden in Bianco-Eiche-Nachbildung</b>					
- Front im Korpus-Farbton	Stück links	50 / 90	43	47	<b>510</b>	
	Stück rechts	50 / 90	43	47	<b>511</b>	
	Paar	50 / 90	43	47	<b>512</b>	
- Front im Korpus-Farbton	Stück links	50 / 90	53	47	<b>513</b>	
	Stück rechts	50 / 90	53	47	<b>514</b>	
	Paar	50 / 90	53	47	<b>515</b>	(VZ)
 <b>Wandmontage notwendig!</b>  <b>Rückwand vom Nachtschrank steht ca. 40 cm seitlich über. Polster- bzw. Boxspringbett wird vorgestellt.</b>						
	<b>LED-Beleuchtung für Nachtschrank- Unterboden</b>					
	Stück	47	0,5	1	<b>520</b>	
	Paar	47	0,5	1	<b>521</b>	


Alle Maße sind Ca.-Maße in cm. Irrtümer und technische Änderungen vorbehalten.

## Nachtschrank-Paneele für Polster- und Boxspringbetten

Höhe: 22 cm

Beschreibung	B	Lamellen+Ablageboden in Graphit-Dekor		Lamellen+Ablageboden in Bianco-Eiche-NB	
		Art.-Nr.	EURO	Art.-Nr.	EURO
 <p>50 cm 40 cm Art.-Nr. 525</p> <p><b>Nachtschrank-Paneel in Graphit-Dekor mit Ablageboden und Lamellen</b></p>	Stück links	50 / 90	<b>525</b>		<b>530</b>
	Stück rechts	50 / 90	<b>526</b>		<b>531</b>
	Paar	2 x 90	<b>527</b>		<b>532</b>
				(VZ)	
 <p>50 cm 40 cm Art.-Nr. 533</p> <p><b>Nachtschrank-Paneel in Bianco-Eiche-NB mit Ablageboden und Lamellen</b></p>	Stück links	50 / 90	<b>X</b>		<b>533</b>
	Stück rechts	50 / 90	<b>X</b>		<b>534</b>
	Paar	2 x 90	<b>X</b>		<b>535</b>

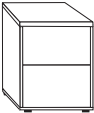
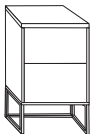
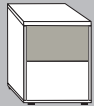
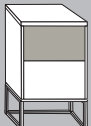
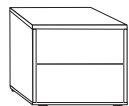
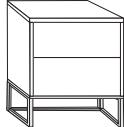
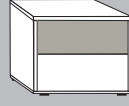
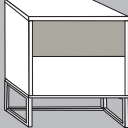
## Zubehör für Nachtschrank-Paneel mit Lamellen

Beschreibung		Maße in cm			Art.-Nr.	EURO
		B	H	T		
 <p><b>LED-Beleuchtung für Ablageboden</b></p>	Stück	35	0,5	1	<b>545</b>	
	Paar	35	0,5	1	<b>546</b>	

Alle Maße sind Ca.-Maße in cm. Irrtümer und technische Änderungen vorbehalten.

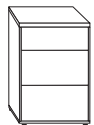

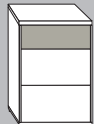
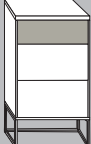
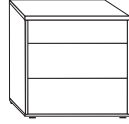
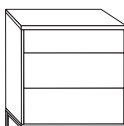
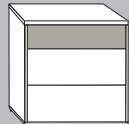
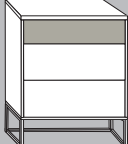
## Nachtschränke, 2 Auszüge

Tiefe 43 cm

					Höhe 43 cm		Höhe 61 cm	
Beschreibung				Breite in cm	Gleitfüße schwarz		Kufe	
					Art.-Nr.	EURO	Art.-Nr.	EURO
		- Front im Korpus- Farbton	Stück Paar	40 40	550 551		570 571	
		- oberer Auszug in Bianco-Eiche-NB	Stück Paar	40 40	552 553		572 573	
		- Front im Korpus- Farbton	Stück Paar	60 60	554 555		574 575	
		- oberer Auszug in Bianco-Eiche-NB	Stück Paar	60 60	556 557		576 577	

## Nachtschränke, 3 Auszüge

Tiefe 43 cm

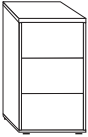
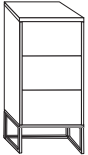
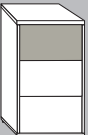
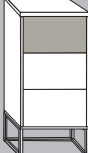
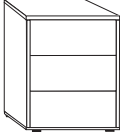
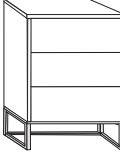
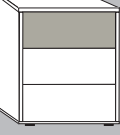
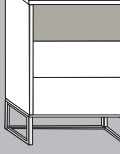
					Höhe 48 cm		Höhe 67 cm	
Beschreibung				Breite in cm	Gleitfüße schwarz		Kufe	
					Art.-Nr.	EURO	Art.-Nr.	EURO
		- Front im Korpus- Farbton	Stück Paar	40 40	560 561		580 581	
		- oberer Auszug in Bianco-Eiche-NB	Stück Paar	40 40	562 563		582 583	
		- Front im Korpus- Farbton	Stück Paar	60 60	564 565		584 585	
		- oberer Auszug in Bianco-Eiche-NB	Stück Paar	60 60	566 567		586 587	

Alle Maße sind Ca.-Maße in cm. Irrtümer und technische Änderungen vorbehalten.





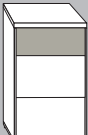

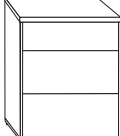
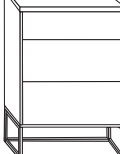
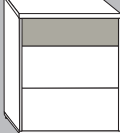
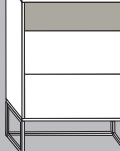
## Nachtschränke, 3 Auszüge

Tiefe 43 cm

					Höhe 53 cm		Höhe 71 cm	
Beschreibung				Breite in cm	Gleitfüße schwarz		Kufe	
					Art.-Nr.	EURO	Art.-Nr.	EURO
		- Front im Korpus-Farbton	Stück Paar	40 40	<b>590</b> <b>591</b>		<b>610</b> <b>611</b>	
		- oberer Auszug in Bianco-Eiche-NB	Stück Paar	40 40	<b>592</b> <b>593</b>		<b>612</b> <b>613</b>	
		- Front im Korpus-Farbton	Stück Paar	60 60	<b>594</b> <b>595</b>		<b>614</b> <b>615</b>	
		- oberer Auszug in Bianco-Eiche-NB	Stück Paar	60 60	<b>596</b> <b>597</b>		<b>616</b> <b>617</b>	

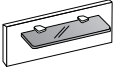
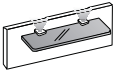
## Nachtschränke, 3 Auszüge

Tiefe 43 cm

					Höhe 63 cm		Höhe 81 cm	
Beschreibung				Breite in cm	Gleitfüße schwarz		Kufe	
					Art.-Nr.	EURO	Art.-Nr.	EURO
		- Front im Korpus-Farbton	Stück Paar	40 40	<b>600</b> <b>601</b>		<b>620</b> <b>621</b>	
		- oberer Auszug in Bianco-Eiche-NB	Stück Paar	40 40	<b>602</b> <b>603</b>		<b>622</b> <b>623</b>	
		- Front im Korpus-Farbton	Stück Paar	60 60	<b>604</b> <b>605</b>		<b>624</b> <b>625</b>	
		- oberer Auszug in Bianco-Eiche-NB	Stück Paar	60 60	<b>606</b> <b>607</b>		<b>626</b> <b>627</b>	

Alle Maße sind Ca.-Maße in cm. Irrtümer und technische Änderungen vorbehalten.

Zubehör für Beimöbel

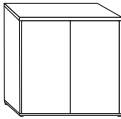
Beschreibung	Maße in cm			Art.-Nr.	EURO	
	B	H	T			
 <p><b>Nachtschrank-Paneel, mit Rauchglasboden</b></p>	Stück	40	20	12	<b>300</b>	
	Paar	40	20	12	<b>301</b>	
	Stück	60	20	12	<b>302</b>	
	Paar	60	20	12	<b>303</b>	
	 <p><b>Nachtschrank-Paneel, mit Rauchglasboden und LED-Beleuchtung</b></p>	Stück	40	20	12	<b>090</b>
		Paar	40	20	12	<b>091</b>
Stück		60	20	12	<b>092</b>	
Paar		60	20	12	<b>093</b>	

Dieses Produkt enthält Lichtquellen der Energieeffizienzklasse G

Alle Maße sind Ca.-Maße in cm. Irrtümer und technische Änderungen vorbehalten.

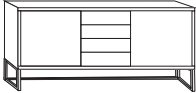

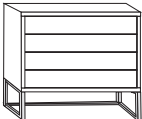


## Beimöbel

Tiefe 43 cm

		Höhe 70 cm		Höhe 89 cm	
Beschreibung	Breite in cm	Gleitfüße schwarz		Kufe	
		Art.-Nr.	EURO	Art.-Nr.	EURO
 <p><b>Kommode, 2-türig</b>, mit einem durchgehenden Einlegeboden</p> <p>- Front im Korpus-Farbton</p>	80	<b>630</b>		<b>645</b>	
	80	<b>631</b>		<b>646</b>	

## Beimöbel, 4 Auszüge

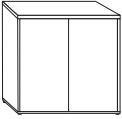
Tiefe 43 cm

		Höhe 70 cm		Höhe 89 cm	
Beschreibung	Breite in cm	Gleitfüße schwarz		Kufe	
		Art.-Nr.	EURO	Art.-Nr.	EURO
 <p><b>Kombikommode, 4 Auszüge</b> mittig, 2 Türen außen, dahinter je einen Einlegeboden</p> <p>- Front im Korpus-Farbton</p>	141	<b>632</b>		<b>647</b>	
	141	<b>633</b>		<b>648</b>	
 <p><b>Schubkastenkommode mit 4 Auszügen</b></p>	40	<b>634</b>		<b>649</b>	
	40	<b>635</b>		<b>650</b>	
 <p>- Front im Korpus-Farbton</p> <p>- oberer Auszug in Bianco-Eiche-NB</p>	60	<b>636</b>		<b>651</b>	
	60	<b>637</b>		<b>652</b>	
 <p>- Front im Korpus-Farbton</p> <p>- oberer Auszug in Bianco-Eiche-NB</p>	80	<b>638</b>		<b>653</b>	
	80	<b>639</b>		<b>654</b>	
 <p>- Front im Korpus-Farbton</p> <p>- oberer Auszug in Bianco-Eiche-NB</p>	141	<b>640</b>		<b>655</b>	
	141	<b>641</b>		<b>656</b>	

Alle Maße sind Ca.-Maße in cm. Irrtümer und technische Änderungen vorbehalten.

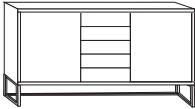


## Beimöbel

Tiefe 43 cm

		Höhe 86 cm		Höhe 105 cm	
Beschreibung	Breite in cm	Gleitfüße schwarz		Kufe	
		Art.-Nr.	EURO	Art.-Nr.	EURO
 <b>Kommode, 2-türig</b> , mit einem durchgehenden Einlegeboden  - Front im Korpus-Farbton	80	<b>660</b>		<b>675</b>	
	80	<b>661</b>		<b>676</b>	

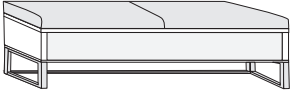


## Beimöbel, 5 Auszüge

Tiefe 43 cm

		Höhe 86 cm		Höhe 105 cm	
Beschreibung	Breite in cm	Gleitfüße schwarz		Kufe	
		Art.-Nr.	EURO	Art.-Nr.	EURO
 <b>Kombikommode, 5 Auszüge mittig</b> , 2 Türen außen, je Türenfach 1 Einlegeboden  - Front im Korpus-Farbton	141	<b>662</b>		<b>677</b>	
	141	<b>663</b>		<b>678</b>	
 <b>Schubkastenkommode mit 5 Auszügen</b>  - Front im Korpus-Farbton - oberer Auszug in Bianco-Eiche-NB  - Front im Korpus-Farbton - oberer Auszug in Bianco-Eiche-NB  - Front im Korpus-Farbton - oberer Auszug in Bianco-Eiche-NB	40	<b>664</b>		<b>679</b>	
	40	<b>665</b>		<b>680</b>	
	60	<b>666</b>		<b>681</b>	
	60	<b>667</b>		<b>682</b>	
	80	<b>668</b>		<b>683</b>	
	80	<b>669</b>		<b>684</b>	
 - Front im Korpus-Farbton - oberer Auszug in Bianco-Eiche-NB	141	<b>670</b>		<b>685</b>	
	141	<b>671</b>		<b>686</b>	

Alle Maße sind Ca.-Maße in cm. Irrtümer und technische Änderungen vorbehalten.

## Beimöbel

Beschreibung	Maße in cm			Art.-Nr.	EURO
	B	H	T		
 <p><b>Ankleidebank auf Kufen und einem Auszug mit Polster in Kunstleder</b></p> <p>- mit <b>Kunstleder Champagner</b></p> <p>- Front im Korpus-Farbton</p> <p>- Front in Bianco-Eiche-Nachbildung</p>	141 141	50 50	43 43	<b>690</b> <b>691</b>	
 <p><b>Hängespiegel</b>, Aufhängung quer oder senkrecht</p>	110	85	3	<b>692</b>	
 <p><b>Wandspiegel</b></p>	60	80	3	<b>693</b>	

Alle Maße sind Ca.-Maße in cm. Irrtümer und technische Änderungen vorbehalten.