

Möbel LETZ

Finden und Wohlfühlen



Typenplan

Alento von MCA - Wohnwand ALT20W02 Balkeneiche







Wichtiger Hinweis für Sie

Etwaige Hinweise des Herstellers in dieser Produktinformation, die sich auf die Gewährleistung beziehen, haben für Sie keinerlei Bindungswirkung und können von Ihnen ignoriert werden. Ihre gesetzlichen Gewährleistungsrechte als Verbraucher uns gegenüber, als Ihrem Verkäufer, werden dadurch in keiner Weise berührt oder eingeschränkt. Sie können sich wegen aller Mängel jederzeit an uns wenden. Darüber hinaus gehende Herstellergarantien bleiben natürlich unberührt. Dieser Artikel wird hergestellt von MCA furniture GmbH, Hainbergstraße 16, 32816 Schieder-Schwalenberg, Deutschland, info@mca-furniture.de








Möbel Letz GmbH
Am Gewerbepark 11
06895 Zahna-Elster

Tel.: 035383 - 6018 50





Fax.: 035383 - 6018 17

ALENTO		Beleuchtungsempfehlung(Optional)		Artnr
<p>Front: Ast/Balkeneiche massiv durchgehende Lamelle in Kristalleiche geölt Korpus: Ast/Balkeneiche furniert in Kristalleiche geölt Rückwand sichtbar: 3D Ast/Balkeneiche Nachbildung geschroppt Rückwand hinter Türen & Schubkästen: Ast/Balkeneiche Nachbildung Frontglas & Glasböden: Parsol braun / Griffe: Metall anthrazit Schubkästen: Unterflurführung gedämpft / Türen: gedämpft Beleuchtung optional</p>				
	<p>ALENTO Wohnkombination 1 Besteht aus: T10/T30/T50</p> <p>Beleuchtungsempfehlung(Optional) B/H/T ca. 272/207/50 cm ; FSC® 100% VPE 1 / Collis 3 / 1,354 cbm / 152 kg / teilzerlegt</p>	<p>LED Band 060 cm 4er Set 1 x 045032ZB / T10 LED Band 135 cm 1er Set 1 x 05085ZB / T50 Memory Funkfern. 40W Trafo 1 x 005091ZB</p>	ALT20W01	
	<p>ALENTO Wohnkombination 2 Besteht aus: T12/T31/T50</p> <p>Beleuchtungsempfehlung(Optional) B/H/T ca. 302/207/50 cm ; FSC® 100% VPE 1 / Collis 3 / 1,626 cbm / 182 kg / teilzerlegt</p>	<p>LED Band 050 cm 4er Set 1 x 045036ZB / T12 LED Band 135 cm 1er Set 1 x 05085ZB / T50 Memory Funkfern. 40W Trafo 1 x 005091ZB</p>	ALT20W02	
	<p>ALENTO Wohnkombination 3 Besteht aus: T20/T30/T50</p> <p>Beleuchtungsempfehlung(Optional) B/H/T ca. 302/179/50 cm ; FSC® 100% VPE 1 / Collis 3 / 1,411 cbm / 158 kg / teilzerlegt</p>	<p>LED Band 050 cm 4er Set 1 x 045036ZB / T20 LED Band 135 cm 1er Set 1 x 05085ZB / T50 Memory Funkfern. 40W Trafo 1 x 005091ZB</p>	ALT20W03	
	<p>ALENTO Sideboard 2 Türen/3 SK</p> <p>B/H/T ca. 179/90/44 cm ; FSC® 100% VPE 1 / Colli 1 / 0,87 cbm / 96 kg / aufgebaut</p>		ALT20T01	
	<p>ALENTO Highboard 2 Türen m. Glas</p> <p>Beleuchtungsempfehlung(Optional) B/H/T ca. 114/140/37 cm ; FSC® 100% VPE 1 / Colli 1 / 0,743 cbm / 82 kg / aufgebaut</p>	<p>LED Band 050 cm 4er Set 1 x 045036ZB Memory Funkfern. 40W Trafo 1 x 005091ZB</p>	ALT20T05	
	<p>ALENTO Vitrine 1 Tür m. Glas</p> <p>Beleuchtungsempfehlung(Optional) B/H/T ca. 64/207/37 cm ; FSC® 100% VPE 1 / Colli 1 / 0,635 cbm / 70 kg / aufgebaut</p>	<p>LED Band 060 cm 4er Set 1 x 045032ZB Memory Funkfern. 40W Trafo 1 x 005091ZB</p>	ALT20T10	

Volumen und Gewicht ca.-Maße pro Artikel. Technische Änderungen und Modellkorrekturen vorbehalten. Skizzen können vom Maßstab des Originals abweichen. Bilder definieren nicht die Liefermenge.

		Beleuchtungsempfehlung(Optional)	Artnr
	<p>ALENTO Kombi-Vitrine 1 Tür/1 Tür m. Glas</p> <p>Beleuchtungsempfehlung(Optional) B/H/T ca. 94/207/37 cm ; FSC® 100% VPE 1 / Colli 1 / 0,907 cbm / 100 kg / aufgebaut</p>	<p>LED Band 050 cm 4er Set 1 x 045036ZB Memory Funkfern. 40W Trafo 1 x 005091ZB</p>	ALT20T12
	<p>ALENTO Highboard 1 Tür/1 Tür m. Glas</p> <p>Beleuchtungsempfehlung(Optional) B/H/T ca. 94/157/37 cm ; FSC® 100% VPE 1 / Colli 1 / 0,692 cbm / 76 kg / aufgebaut</p>	<p>LED Band 050 cm 4er Set 1 x 045036ZB Memory Funkfern. 40W Trafo 1 x 005091ZB</p>	ALT20T20
	<p>ALENTO TV Element 4 SK</p> <p>Fernsehergröße bis 80 Zoll</p> <p>B/H/T ca. 194/57/50 cm ; FSC® 100% VPE 1 / Colli 1 / 0,672 cbm / 74 kg / aufgebaut</p>		ALT20T30
	<p>ALENTO TV Element 1 Tür/2 SK/1 Fach</p> <p>Fernsehergröße bis 80 Zoll</p> <p>B/H/T ca. 194/57/50 cm ; FSC® 100% VPE 1 / Colli 1 / 0,672 cbm / 74 kg / aufgebaut</p>		ALT20T31
	<p>ALENTO Wandboard 1 Paneel/1 Boden</p> <p>Beleuchtungsempfehlung(Optional) B/H/T ca. 150/24/24 cm ; FSC® 100% VPE 1 / Colli 1 / 0,047 cbm / 8 kg / zerlegt</p>	<p>LED Band 135 cm 1er Set 1 x 05085ZB</p>	ALT20T50
	<p>ALENTO Esstisch 160 (260)cm</p> <p>2 innenliegende Einlegeplatten à 50 cm ausziehbar mit Teleskopauszug</p> <p>B/H/T ca. 160/77/90 cm ; FSC® 100% VPE 1 / Collis 2 / 0,334 cbm / 80 kg / zerlegt</p>		ALT20T60
	<p>ALENTO Couchtisch 1 SK</p> <p>B/H/T ca. 115/44/65 cm ; FSC® 100% VPE 1 / Colli 1 / 0,156 cbm / 37 kg / zerlegt</p>		ALT20T65

Volumen und Gewicht ca.-Maße pro Artikel. Technische Änderungen und Modellkorrekturen vorbehalten. Skizzen können vom Maßstab des Originals abweichen. Bilder definieren nicht die Liefermenge.

		Beleuchtungsempfehlung(Optional)	Artnr
	<p>Beleuchtung 05085ZB Set 5 LED Band Beleuchtung ca. 135 cm im Set incl. Trafo und Zuleitung 12V DC/6,40W pro Set/ 587 LM pro Leuchte/ 3000K/Verbr.= 6,40W/h pro Leuchte Energieeffizienzklasse: F</p> <p>B/H/T ca. 135/1/1 cm VPE 1 / Colli 1 / 0,0026 cbm / 0,278 kg</p>		05085ZB
	<p>Beleuchtung 045036ZB 4-er Set LED Band Bel. ca. 50 cm 4 Stück im Set incl. Trafo und Zuleitung 12V DC/ 9,20W pro Set/ 230 LM pro Leuchte/ 3000K/Verbr.= 2,30W/h pro Leuchte Energieeffizienzklasse: F</p> <p>B/H/T ca. 50/1/1 cm VPE 1 / Colli 1 / 0,0026 cbm / 0,352 kg</p>		045036ZB
	<p>Beleuchtung 045032ZB 4-er Set LED Band Bel. ca. 60 cm 4 Stück im Set incl. Trafo und Zuleitung 12V DC/ 11,20W pro Set/ 263 LM pro Leuchte/ 3000K/Verbr.= 2,80W/h pro Leuchte Energieeffizienzklasse: F</p> <p>B/H/T ca. 60/1/1 cm VPE 1 / Colli 1 / 0,0026 cbm / 0,364 kg</p>		045032ZB
	<p>Beleuchtung 005091ZB Fernbedienung Set mit Memory-/ Dimmfunktion komplett Anschluss Set Trafo 12V DC/40W / Fernbedienung mit Controller / Stecker / 12 -fach Verteiler / Anschlußkabel / 2 Batterien</p> <p>B/H/T ca. 10/1/5 cm VPE 1 / Colli 1 / 0,0026 cbm / 0,538 kg</p>		005091ZB