

# Möbel LETZ

*Finden und Wohlfühlen*



## Typenplan

Mirum 2027 von MONDO - Eckgarnitur links steel

### **Wichtiger Hinweis für Sie**

Etwaige Hinweise des Herstellers in dieser Produktinformation, die sich auf die Gewährleistung beziehen, haben für Sie keinerlei Bindungswirkung und können von Ihnen ignoriert werden. Ihre gesetzlichen Gewährleistungsrechte als Verbraucher uns gegenüber, als Ihrem Verkäufer, werden dadurch in keiner Weise berührt oder eingeschränkt. Sie können sich wegen aller Mängel jederzeit an uns wenden. Darüber hinaus gehende Herstellergarantien bleiben natürlich unberührt. Dieser Artikel wird hergestellt von Hukla Polstermöbel, Diepenauer Heide 1, 31603 Diepenau, Deutschland, [office@hukla.de](mailto:office@hukla.de)

Möbel Letz GmbH  
Am Gewerbepark 11  
06895 Zahna-Elster

Tel.: 035383 - 6018 50

Fax.: 035383 - 6018 17

# MONDO<sup>®</sup>

Mirum 2027



## Das bietet MONDO Mirum 2027:

- Kombinierfähiges Elementprogramm
- Legerer Polsterkomfort
- Rücken im Originalbezug
- Vielfältige Stoff- und Lederauswahl
- Tragende Gestellteile aus Massivholz für beste Stabilität
- Federkomfort durch dauerelastische Stahlwellenfedern (Nosagfedern)
- Umfangreiche Elementauswahl
- Optional - Sitztiefenverstellung mit Rückenneigung
  - Motorische Vorziehbank
  - Motorische Beinauflage
  - Canapé mit motorischer Verstellung
  - Liegearmlehne
  - Einzel verstellbare Kopfpolster mit Rastfunktion

## Qualität

Hochwertige Materialien, sorgfältige Verarbeitung und intelligente Funktionen garantieren dauerhaften Komfort. Innovative Techniken, zeitgemäßes Design und funktionelle Detaillösungen belegen den hohen Anspruch von MONDO.

[www.mondo-moebel.de](http://www.mondo-moebel.de)



### Modellbeschreibung

MONDO Mirum 2027 ist das Sofa für die perfekte Entspannung. Bezogen in hochwertigem Stoff oder Leder wird es zu Ihrem langjährigen Begleiter. Einzelne verstellbare Kopfteile, ein Canapé mit motorischer Verstellung bis zur Liegeposition, eine motorische Vorziehbank und die Sitztiefenverstellung mit Rückenneigung lassen Sie ganz schnell den Stress des Alltags vergessen. Genießen Sie das Gefühl durchgehender Erholung. Passende Hocker und Sessel ergänzen das Programm.

### Ergonomie

Sitzhöhen: 46 cm



H	88-106 cm
T	105 cm
Tiefe mit STN	132 cm
SH	46 cm
ST	55 cm
Sitztiefe mit STN	74
AL	22 cm
AL mit LAL	22-30 cm



Canapé, Armlehne links oder rechts, mit motorischer Verstellbarkeit. Bedienung über Handschalter.



Motorische Vorziehbank, Bedienung über Touch-Button.



Motorische Beinauflage. Empfehlung: In Verbindung mit der Sitztiefenverstellung mit Neigung ergibt dies eine großzügige Relaxposition.



Sitztiefenverstellung mit Rückenneigung.



Liegearmlehne in allen Elementen mit Armlehne möglich, außer im Sessel.

### Funktionen

- Canape mit motorischer Verstellbarkeit bis zur abgeschrägten Liegeposition (gegen Aufpreis)
- Sitztiefenverstellung mit Rückenneigung (gegen Aufpreis) STN und MoLi zusammen in einer Type nicht möglich.
- Kopfpolsterverstellung in der jeweiligen Type nur komplett und nicht individuell bestellbar (gegen Aufpreis)
- Motorische Vorziehbank (gegen Aufpreis)
- Motorische Beinauflage (gegen Aufpreis)
- Liegearmlehne (gegen Aufpreis)

STN: Hinweis zur Sitztiefenverstellung, durch leichtes Anheben und Zurückschieben des Rückenkissens, gestalten Sie eine weitere Sitztiefe. Für die STN-Funktion benötigen Sie eine Wandfreiheit von 27 cm.

VZMO: Vorziehbank motorisch. Der Sitz lässt sich individuell, motorisch bis zu ca. 19 cm nach vorne ausziehen. Bedienung über Touch-Button.

KV: Kopfpolsterverstellung in der jeweiligen Type nur komplett und nicht individuell bestellbar.

MoB: Motorische Beinauflage wahlweise bei den gekennzeichneten Elementen links und/ oder rechts möglich. Die Beinauflage wird unter dem Vorderboden platziert und kann durch Touch-Buttons ausgelöst und arretiert werden. (max. Belastbarkeit 18 kg)

LAL: Liegearmlehne in allen Elementen mit Armlehne möglich (außer beim Sessel)



Canape mit motorischer Verstellbarkeit bis zur abgeschrägten Liegeposition MoLi



Sitztiefenverstellung mit Rückenneigung STN



Motorische Beinauflagen MOB



Kopfpolsterverstellung KV

### Füße



Alufuß poliert ca. 16 cm



Alufuß schwarz ca. 16 cm

**Gestellkonstruktion**

- Gestell: Metall, Hartholz und andere Holzwerkstoffe
- Sitz: H2L voll durchgeschäumter Federkern ummantelt mit Polstervlies auf dauerelastischen Wellenfedern. H2L Sitzkomfort wahlweise in 3 verschiedenen Sitzhärten (ohne Aufpreis). Bitte grundsätzlich angeben! Empfehlung: F2
- Rücken: hochelastische Polstergurte mit hochwertigem Kaltschaum inkl. einzeln verstellbarer Kopfpolster mit Rasterfunktion (gegen Aufpreis).



**Bezüge**

- Bezugsstoff: Alle Typen sind im Rücken echt bezogen, Modelltype ist nur einfarbig lieferbar.
- Leder: Alle Typen sind im Rücken echt bezogen, Modelltype ist nur einfarbig lieferbar.

**Sitzhärten**

- H2L-Sitzkomfort



- wahlweise in 3 verschiedenen Sitzhärten



F1-weich



F2-mittel



F3-fest



bege gepolstert



**Besonderheiten**

- Akku für motorische Funktion (gegen Aufpreis)  
Für kabellose Funktion im Sitz. Nur in Verbindung mit MOB, VZMO und CanMoLi möglich, 2,2Ah Li-ion
- Handschalter (gegen Aufpreis)  
Für motorische Bedienung. Nur in Sitzen mit Armlehne und in Verbindung mit VZMO; CanMoLi ist standardmäßig immer mit Handschalter ohne Aufpreis



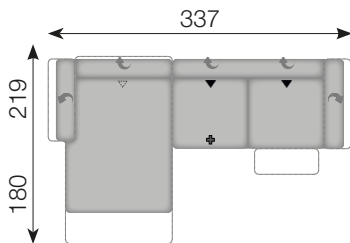
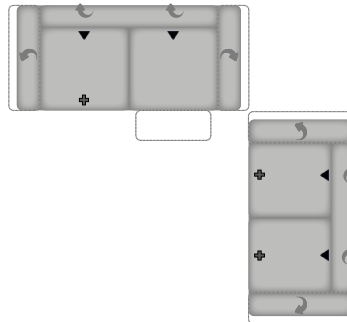
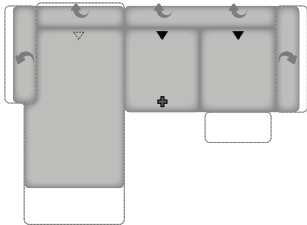
**Kombinationsbeispiele**

Es handelt sich hier um Kombinations-Beispiele aus einer Vielzahl an Zusammenstellungs-Möglichkeiten.

Legende:

- ...L links
- ...R rechts
- ...EL Element ohne Armlehnen
- SEG... Spitzecke groß
- CanGX... Canapé X gerade
- CanGXL... Canapé XL gerade
- ...Aho Element mit Anstelhocker

- MoLi motorisches Canape zum Liegen
- XXLHo großer Hocker rechteckig
- ...KV Kopfpolsterverstellung / gegen Aufpreis
- VZMO motorische Vorziehbank / gegen Aufpreis
- LAL Liegearmlehne / gegen Aufpreis
- MOB motorische Beinauflage / gegen Aufpreis
- STN Sitztiefenverstellung mit Rückeneneigung / gegen Aufpreis



LALL CanGXLMoLiL KV = Canape XL gerade mit Kopfpolsterverstellung und motorischer Verstellbarkeit bis zur abgeschrägten Liegeposition, Liegearmlehne links;  
 3R KV STN MOBR LALR = 3-Sitzer mit Kopfpolsterverstellung und Sitztiefenverstellung, motorische Beinauflage, Liegearmlehne rechts

- H: 88-106 cm
- T: 105 cm
- Tiefe mit STN: 132 cm
- SH: 46 cm
- ST: 55 cm
- Sitztiefe mit STN: 74 cm
- AL: 22 cm
- AL mit LAL: 22-30 cm

Maße sind ca.-Maße



B/H/T: 110/88-106/180



B/H/T: 173/88-106/105

**Bezeichnung**

Canape X gerade,  
mit Kopfpolsterverstellung,  
Armlehne links, Rücken echt

2,5-Sitzer,  
mit Kopfpolsterverstellung,  
Armlehne rechts, Rücken echt

**Artikel**


CanGXLKV

2,5RKV



**Typenübersicht**

**Sofa / Canapé**



4  
3-Sitzer,  
Rücken echt  
224/88-106/105



5  
2,5-Sitzer,  
Rücken echt  
196/88-106/105



6  
2-Sitzer,  
Rücken echt  
166/88-106/105



7  
Sessel,  
Rücken echt  
-nicht mit LAL möglich-  
102/88-160/105

**Abschlusselement**



8  
3-Sitzer,  
Armlehne links,  
Rücken echt  
201/88-106/105



9  
3-Sitzer,  
Armlehne rechts,  
Rücken echt  
201/88-106/105



10  
2,5-Sitzer,  
Armlehne links,  
Rücken echt  
173/88-106/105



11  
2,5-Sitzer,  
Armlehne rechts,  
Rücken echt  
173/88-106/105



12  
2-Sitzer,  
Armlehne links,  
Rücken echt  
143/88-106/105



13  
2-Sitzer,  
Armlehne rechts,  
Rücken echt  
143/88-106/105



14  
1,5-Sitzer,  
Armlehne links,  
Rücken echt  
105/88-106/105



15  
1,5-Sitzer,  
Armlehne rechts,  
Rücken echt  
105/88-106/105



16  
1,5-Sitzer,  
mit Anstellhocker links,  
Rücken echt  
118/88-106/105



17  
1,5-Sitzer,  
mit Anstellhocker rechts,  
Rücken echt  
118/88-106/105



18  
Canape X gerade,  
Armlehne links,  
Rücken echt  
110/88-106/180



19  
Canape X gerade,  
Armlehne rechts,  
Rücken echt  
110/88-106/180



20  
Canape X gerade,  
motorische Verstell-  
barkeit bis zur abge-  
schrägten Liegeposition  
(Bedienung über Hand-  
schalter), Armlehne links,  
Rücken echt  
-keine STN möglich-  
110/88-106/180-219



21  
Canape X gerade,  
motorische Verstell-  
barkeit bis zur abge-  
schrägten Liegeposition  
(Bedienung über Hand-  
schalter), Armlehne  
rechts, Rücken echt  
-keine STN möglich-  
110/88-106/180-219



22  
Canape XL gerade,  
Armlehne links,  
Rücken echt  
136/88-106/180



23  
Canape XL gerade,  
Armlehne rechts,  
Rücken echt  
136/88-106/180



24  
Canape XL gerade,  
motorische Verstell-  
barkeit bis zur abge-  
schrägten Liegeposition  
(Bedienung über Hand-  
schalter), Armlehne links  
Rücken echt  
-keine STN möglich-  
136/88-106/180-219



25  
Canape XL gerade,  
motorische Verstell-  
barkeit bis zur abge-  
schrägten Liegeposition  
(Bedienung über Hand-  
schalter), Armlehne  
rechts Rücken echt  
-keine STN möglich-  
136/88-106/180-219

**Zwischenelement**



27  
2,5-Sitzer,  
ohne Armlehne,  
Rücken echt  
150/88-106/105



28  
2-Sitzer,  
ohne Armlehne,  
Rücken echt  
120/88-106/105



29  
1,5-Sitzer,  
ohne Armlehne,  
Rücken echt  
82/88-106/105



30  
Spitzecke groß,  
Rücken echt  
-keine STN möglich-  
105/88-106/105



31  
XXL-Hocker,  
fest gepolstert,  
nur in Sitzhärte  
F2 lieferbar  
130/46/66

- Kopfpolsterverstellung / gegen Aufpreis
- Sitztiefenverstellung / gegen Aufpreis
- Motorische Beinauflage / gegen Aufpreis
- Motorische Vorziehbänk / gegen Aufpreis

## Typenübersicht

### Kissen



32  
Kissen  
40 x 40



33  
Kissen  
50 x 50

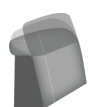


33.1  
Kissen mit  
breiter Biese  
52 x 52



33.2  
Kissen mit  
breiter Biese  
62 x 62

### Zubehör / Kleinteile



34  
Aufpreis je Kopf-  
polsterverstellung  
(mögliche Typen  
mit \* gekenn-  
zeichnet), (in einer  
Type nur komplett  
möglich) -



35  
Aufpreis pro Liege-  
armlehne in allen  
Elementen mit  
Armlehne möglich  
(außer beim Sessel)



36  
Aufpreis je STN  
Sitztiefeverstellung  
mit Rückenneigung,  
in der jeweiligen  
Type nur komplett  
lieferbar (mögliche  
Typen sind mit \*  
gekennzeichnet),  
Wandfreiheit von  
ca. 27 cm benötigt.  
Sitztiefeverstellung  
und ...MoLi oder  
VZMO zusammen  
in einer Type nicht  
möglich!



37  
Aufpreis je MOB  
motorische Bein-  
auflage wahlweise  
links und/oder  
rechts möglich,  
(mögliche Typen  
mit + gekenn-  
zeichnet). In jedem  
Element außer  
2-Sitzer, Canapé  
und Spitzecke be-  
stellbar. MOB und  
VZMO zusammen  
in einer Type nicht  
möglich! Maximale  
Belastbarkeit ca.  
18 kg.




38  
Aufpreis VZMO Vor-  
ziehbank motorisch,  
ca. 19 cm ausziehbar  
-nur bei ausgewählten  
Typen möglich (s. Pik-  
togramm)-,  
VZMO und MOB oder  
STN in einer Type  
nicht möglich!



39  
Aufpreis je HS  
Handscharter für  
motorische Be-  
dienung pro Sitz  
mit Armlehne in  
Verbindung mit  
VZMO -CanMoLi  
standardmäßig  
immer mit HS ohne  
Aufpreis- (Nur in  
Sitzen mit Arm-  
lehne möglich)



40  
Aufpreis je Akku,  
für kabellose Funk-  
tion pro Sitz -nur  
in Verbindung mit  
MOB, VZMO und  
CanMoLi möglich-




41  
ca. 140 cm breit;  
ab 0,5 Meter und  
in 10 cm Schritten  
bestellbar




42  
nur ganze Häute  
(ca. 4,5m<sup>2</sup>) Bitte  
beachten: Durch  
die vorhandenen  
Naturmerkmale  
können ca. 60-  
70% der Haut als  
Zuschnittfläche  
verwendet werden.

**Einzeltypen Sofa / Canapé**


H: 88-106 cm  
 T: 105 cm  
 Tiefe mit STN: 132 cm  
 SH: 46 cm  
 ST: 55 cm  
 Sitztiefe mit STN: 74 cm  
 AL: 22 cm  
 AL mit LAL: 22-30  
 Maße sind ca.-Maße



B/H/T  
 224/88-106/105



B/H/T  
 196/88-106/105



B/H/T  
 166/88-106/105



B/H/T  
 102/88-160/105

**Bezeichnung**

3-Sitzer,  
 Rücken echt

2,5-Sitzer,  
 Rücken echt

2-Sitzer,  
 Rücken echt

Sessel,  
 Rücken echt  
 -nicht mit LAL möglich-

**Artikel**

3

2,5

2

1

**Stoffgruppen**

19 Rücken echt  
 19 Rücken unecht  
 20 Rücken echt  
 20 Rücken unecht  
 22 Rücken echt  
 22 Rücken unecht  
 25 Rücken echt  
 25 Rücken unecht

-

-

-

-

-

-

-

-

-

-

-

-

-

-

-

-

-

-

-

-

**Ledergruppen**

56 Rücken echt  
 56 Rücken unecht  
 58 Rücken echt  
 58 Rücken unecht  
 59 Rücken echt  
 59 Rücken unecht  
 60 Rücken echt  
 60 Rücken unecht  
 63 Rücken echt  
 63 Rücken unecht

-

-

-

-

-

-

-

-

-

-

-

-

-

-

-

-

-

-

-

-

-

-

-

-

**Einzeltypen Sofa / Canapé**

H: 88-106 cm  
 T: 105 cm  
 Tiefe mit STN: 132 cm  
 SH: 46 cm  
 ST: 55 cm  
 Sitztiefe mit STN: 74 cm  
 AL: 22 cm  
 AL mit LAL: 22-30

Maße sind ca.-Maße



B/H/T  
 201/88-106/105

B/H/T  
 201/88-106/105

B/H/T  
 173/88-106/105

B/H/T  
 173/88-106/105

**Bezeichnung**

3-Sitzer,  
 Armlehne links,  
 Rücken echt

3-Sitzer,  
 Armlehne rechts,  
 Rücken echt

2,5-Sitzer,  
 Armlehne links,  
 Rücken echt

2,5-Sitzer,  
 Armlehne rechts,  
 Rücken echt

**Artikel**

3L

3R

2,5L

2,5R

**Stoffgruppen**

19 Rücken echt  
 19 Rücken unecht  
 20 Rücken echt  
 20 Rücken unecht  
 22 Rücken echt  
 22 Rücken unecht  
 25 Rücken echt  
 25 Rücken unecht

-

-

-

-

-

-

-

-

-

-

-

-

-

-

-

-

-

-

-

-

**Ledergruppen**

56 Rücken echt  
 56 Rücken unecht  
 58 Rücken echt  
 58 Rücken unecht  
 59 Rücken echt  
 59 Rücken unecht  
 60 Rücken echt  
 60 Rücken unecht  
 63 Rücken echt  
 63 Rücken unecht

-

-

-

-

-

-

-

-

-

-

-

-

-

-

-

-

-

-

-

-

-

-

-

-

**Einzeltypen Sofa / Canapé**

H: 88-106 cm  
 T: 105 cm  
 Tiefe mit STN: 132 cm  
 SH: 46 cm  
 ST: 55 cm  
 Sitztiefe mit STN: 74 cm  
 AL: 22 cm  
 AL mit LAL: 22-30  
 Maße sind ca.-Maße



B/H/T  
 143/88-106/105

B/H/T  
 143/88-106/105

B/H/T  
 105/88-106/105

B/H/T  
 105/88-106/105

**Bezeichnung**

2-Sitzer,  
 Armlehne links,  
 Rücken echt

2-Sitzer,  
 Armlehne rechts,  
 Rücken echt

1,5-Sitzer,  
 Armlehne links,  
 Rücken echt

1,5-Sitzer,  
 Armlehne rechts,  
 Rücken echt

**Artikel**

2L

2R

1,5L

1,5R

**Stoffgruppen**

19 Rücken echt				
19 Rücken unecht	-	-	-	-
20 Rücken echt				
20 Rücken unecht	-	-	-	-
22 Rücken echt				
22 Rücken unecht	-	-	-	-
25 Rücken echt				
25 Rücken unecht	-	-	-	-

**Ledergruppen**

56 Rücken echt				
56 Rücken unecht	-	-	-	-
58 Rücken echt				
58 Rücken unecht	-	-	-	-
59 Rücken echt				
59 Rücken unecht	-	-	-	-
60 Rücken echt				
60 Rücken unecht	-	-	-	-
63 Rücken echt				
63 Rücken unecht	-	-	-	-

**Einzeltypen Sofa / Canapé**

H: 88-106 cm  
 T: 105 cm  
 Tiefe mit STN: 132 cm  
 SH: 46 cm  
 ST: 55 cm  
 Sitztiefe mit STN: 74 cm  
 AL: 22 cm  
 AL mit LAL: 22-30

Maße sind ca.-Maße



B/H/T  
 118/88-106/105

B/H/T  
 118/88-106/105

B/H/T  
 110/88-106/180

B/H/T  
 110/88-106/180

**Bezeichnung**

1,5-Sitzer,  
 mit Anstellhocker links,  
 Rücken echt

1,5-Sitzer,  
 mit Anstellhocker rechts,  
 Rücken echt

Canape X gerade,  
 Armlehne links,  
 Rücken echt

Canape X gerade,  
 Armlehne rechts,  
 Rücken echt

**Artikel**

AhoL1,5

1,5AhoR

CanGXL

CanGXR

**Stoffgruppen**

19 Rücken echt				
19 Rücken unecht	-	-	-	-
20 Rücken echt				
20 Rücken unecht	-	-	-	-
22 Rücken echt				
22 Rücken unecht	-	-	-	-
25 Rücken echt				
25 Rücken unecht	-	-	-	-

**Ledergruppen**

56 Rücken echt				
56 Rücken unecht	-	-	-	-
58 Rücken echt				
58 Rücken unecht	-	-	-	-
59 Rücken echt				
59 Rücken unecht	-	-	-	-
60 Rücken echt				
60 Rücken unecht	-	-	-	-
63 Rücken echt				
63 Rücken unecht	-	-	-	-

**Einzeltypen Sofa / Canapé**

H: 88-106 cm  
 T: 105 cm  
 Tiefe mit STN: 132 cm  
 SH: 46 cm  
 ST: 55 cm  
 Sitztiefe mit STN: 74 cm  
 AL: 22 cm  
 AL mit LAL: 22-30

Maße sind ca.-Maße



B/H/T  
 110/88-106/180-219

B/H/T  
 110/88-106/180-219

B/H/T  
 136/88-106/180

B/H/T  
 136/88-106/180

**Bezeichnung**

Canape X gerade,  
 motorische Verstellbarkeit  
 bis zur abgeschrägten  
 Liegeposition (Bedienung  
 über Handschalter) Arm-  
 lehne links, Rücken echt  
 -keine STN möglich-

Canape X gerade,  
 motorische Verstellbarkeit  
 bis zur abgeschrägten  
 Liegeposition (Bedienung  
 über Handschalter) Arm-  
 lehne rechts, Rücken echt  
 -keine STN möglich-

Canape XL gerade,  
 Armlehne links,  
 Rücken echt

Canape XL gerade,  
 Armlehne rechts,  
 Rücken echt

**Artikel**

CanGXMoLiL

CanGXMoLiR

CanGXLL

CanGXLR

**Stoffgruppen**

19 Rücken echt  
 19 Rücken unecht  
 20 Rücken echt  
 20 Rücken unecht  
 22 Rücken echt  
 22 Rücken unecht  
 25 Rücken echt  
 25 Rücken unecht

-

-

-

-

-

-

-

-

-

-

-

-

-

-

-

-

**Ledergruppen**

56 Rücken echt  
 56 Rücken unecht  
 58 Rücken echt  
 58 Rücken unecht  
 59 Rücken echt  
 59 Rücken unecht  
 60 Rücken echt  
 60 Rücken unecht  
 63 Rücken echt  
 63 Rücken unecht

-

-

-

-

-

-

-

-

-

-

-

-

-

-

-

-

-

-

-

-

**Einzeltypen Sofa / Canapé**

H: 88-106 cm  
 T: 105 cm  
 Tiefe mit STN: 132 cm  
 SH: 46 cm  
 ST: 55 cm  
 Sitztiefe mit STN: 74 cm  
 AL: 22 cm  
 AL mit LAL: 22-30

Maße sind ca.-Maße



B/H/T  
 136/88-106/180-219



B/H/T  
 136/88-106/180-219



B/H/T  
 150/88-106/105



B/H/T  
 120/88-106/105

**Bezeichnung**

Canape XL gerade, motorische Verstellbarkeit bis zur abgeschrägten Liegeposition (Bedienung über Handschalter) Armlehne links, Rücken echt -keine STN möglich-

Canape XL gerade, motorische Verstellbarkeit bis zur abgeschrägten Liegeposition (Bedienung über Handschalter) Armlehne rechts, Rücken echt -keine STN möglich-

2,5-Sitzer, ohne Armlehnen, Rücken echt

2-Sitzer, ohne Armlehnen, Rücken echt

**Artikel**

CanGXLMoLiL

CanGXLMoLiR

2,5EL

2EL

**Stoffgruppen**

19 Rücken echt  
 19 Rücken unecht  
 20 Rücken echt  
 20 Rücken unecht  
 22 Rücken echt  
 22 Rücken unecht  
 25 Rücken echt  
 25 Rücken unecht

-

-

-

-

-

-

-

-

-

-

-

-

-

-

-

-

-

-

-

-

**Ledergruppen**

56 Rücken echt  
 56 Rücken unecht  
 58 Rücken echt  
 58 Rücken unecht  
 59 Rücken echt  
 59 Rücken unecht  
 60 Rücken echt  
 60 Rücken unecht  
 63 Rücken echt  
 63 Rücken unecht

-

-

-

-

-

-

-

-

-

-

-

-

-

-

-

-




-

-

-

-



	Einzeltypen Zwischenelement	Einzeltypen Ecke	Einzeltypen Hocker
H:	88-106 cm		
T:	105 cm		
Tiefe mit STN:	132 cm		
SH:	46 cm		
ST:	55 cm		
Sitztiefe mit STN:	74 cm		
AL:	22 cm		
AL mit LAL:	22-30		
Maße sind ca.-Maße			
			
	B/H/T 82/88-106/105	B/H/T 105/88-106/105	B/H/T 130/46/66
<b>Bezeichnung</b>	1,5-Sitzer, ohne Armlehnen, Rücken echt	Spitzecke groß, Rücken echt -keine STN möglich- 105/88-106/105	XXL-Hocker, fest gepolstert nur in Sitzhärte F2 130/46/66
<b>Artikel</b>	1,5EL	SEG	XXLHo
<b>Stoffgruppen</b>			
19 Rücken echt			
19 Rücken unecht	-	-	-
20 Rücken echt			
20 Rücken unecht	-	-	-
22 Rücken echt			
22 Rücken unecht	-	-	-
25 Rücken echt			
25 Rücken unecht	-	-	-
<b>Ledergruppen</b>			
56 Rücken echt			
56 Rücken unecht	-	-	-
58 Rücken echt			
58 Rücken unecht	-	-	-
59 Rücken echt			
59 Rücken unecht	-	-	-
60 Rücken echt			
60 Rücken unecht	-	-	-
63 Rücken echt			
63 Rücken unecht	-	-	-

**Einzeltypen Kissen**



Maße sind ca.-Maße

B 40

B 50

B 52

B 62

**Bezeichnung**

Kissen

Kissen

Kissen mit breiter Biese

Kissen mit breiter Biese

**Artikel**

Kissen 40x40

Kissen 50x50

Kissen mit breiter Biese  
52x52

Kissen mit breiter Biese  
62x62

**Stoffgruppen**

- 19 Rücken echt
- 19 Rücken unecht
- 20 Rücken echt
- 20 Rücken unecht
- 22 Rücken echt
- 22 Rücken unecht
- 25 Rücken echt
- 25 Rücken unecht

-

-

-

-

-

-

-

-

-

-

-

-

-

-

-

-

**Ledergruppen**

- 56 Rücken echt
- 56 Rücken unecht
- 58 Rücken echt
- 58 Rücken unecht
- 59 Rücken echt
- 59 Rücken unecht
- 60 Rücken echt
- 60 Rücken unecht
- 63 Rücken echt
- 63 Rücken unecht

-

-

-

-

-

-

-

-

-

-

-

-

-

-

-

-

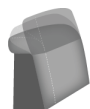
-

-

-

-

**Einzeltypen Zubehör / Kleinteile**



**Bezeichnung**

Kopfpolsterverstellung (mögliche Typen mit ◦ gekennzeichnet), (in einer Type nur komplett möglich)

Liegearmlehne in allen Elementen mit Armlehne möglich (außer beim Sessel)

STN Sitztiefenverstellung mit Rückenneigung, in der jeweiligen Type nur komplett lieferbar (mögliche Typen mit \* gekennzeichnet) Wandfreiheit von ca. 27cm benötigt Sitztiefenverstellung und ...MoLi oder VZMO zusammen in einer Type nicht möglich!

MOB motorische Beinauflage wahlweise links und/oder rechts möglich (mögliche Typen mit + gekennzeichnet). In jedem Element außer 2-Sitzer, Canape und Spitzecke bestellbar. MOB und VZMO zusammen in einer Type nicht möglich! Maximale Belastbarkeit ca. 18 kg.

**Artikel**

Aufpreis je KV

Aufpreis je LAL

Aufpreis je STN

Aufpreis je MOB

**Stoffgruppen**

- 19 Rücken echt
- 19 Rücken unecht
- 20 Rücken echt
- 20 Rücken unecht
- 22 Rücken echt
- 22 Rücken unecht
- 25 Rücken echt
- 25 Rücken unecht

-

-

-

-

-

-

-

-

-

-

-

-

-

-

-

-

-

-

-

-

**Ledergruppen**

- 56 Rücken echt
- 56 Rücken unecht
- 58 Rücken echt
- 58 Rücken unecht
- 59 Rücken echt
- 59 Rücken unecht
- 60 Rücken echt
- 60 Rücken unecht
- 63 Rücken echt
- 63 Rücken unecht

-

-

-

-

-

-

-

-

-

-

-

-

-

-

-

-

-

-

-

-

**Einzeltypen Zubehör / Kleinteile**



**Bezeichnung**

VZMO Vorziehbank motorisch, ca. 19 cm ausziehbar -nur bei ausgewählten Typen möglich (s. Piktogramm)-, VZMO und MOB oder STN in einer Type nicht möglich!

HS Handschalter für motorische Bedienung pro Sitz mit Armlehne in Verbindung mit VZMO -CanMoLi standardmäßig immer mit HS ohne Aufpreis- (Nur in Sitzen mit Armlehne möglich)

Akku, für kabellose Funktion pro Sitz -nur in Verbindung mit MOB, VZMO und CanMoLi möglich-

**Artikel**

Aufpreis VZMO

Aufpreis HS

Aufpreis Akku

**Stoffgruppen**

- 19 Rücken echt
- 19 Rücken unecht
- 20 Rücken echt
- 20 Rücken unecht
- 22 Rücken echt
- 22 Rücken unecht
- 25 Rücken echt
- 25 Rücken unecht

-

-

-

-

-

-

-

-

-

-

-

-

-

-

-

**Ledergruppen**

- 56 Rücken echt
- 56 Rücken unecht
- 58 Rücken echt
- 58 Rücken unecht
- 59 Rücken echt
- 59 Rücken unecht
- 60 Rücken echt
- 60 Rücken unecht
- 63 Rücken echt
- 63 Rücken unecht

-

-

-

-

-

-

-

-

-

-

-

-

-

-

-



# MONDO®

## Design

Jedes MONDO Design ist exklusiv und wird von renommierten Designern und Kreativen mit viel Gefühl für die Marke entwickelt. Schließlich geht es am Ende um die Frage, wer bei Dir einziehen darf.

Wir legen besonderen Wert darauf, dass Deine Möbel perfekt zu Dir passen und Dein Zuhause zu einem Teil von Dir machen. Neben höchster Qualität und perfekter Funktionalität achten wir deshalb besonders auf planbare Individualität und emotionale Wärme in unseren Designs.

MONDO ist exklusiv in ausgewählten führenden Einrichtungshäusern in Deiner Nähe erhältlich.

Hinter den exklusiven Designs von MONDO stecken viele kreative Köpfe:



Kurt Beier



K. W. Göcke



Ute Bröker

## Qualität

Der Name MONDO steht für zuverlässige Qualität, die Dir lange erhalten bleibt. Wir legen größten Wert auf Hochwertigkeit in Material, Verarbeitung, Funktion und Design. Jedes Möbelstück wird sorgfältig kontrolliert, um sicherzustellen, dass es all unsere strengen Richtlinien erfüllt. Wir sind sogar so überzeugt, dass wir Dir auf jedes Stück fünf Jahre Garantie\* bieten.



Abonniert unseren Newsletter für Trends, Aktionen & Inspirationen.

[www.mondo-moebel.de/newsletter](http://www.mondo-moebel.de/newsletter)