

Möbel LETZ

Finden und Wohlfühlen



Typenplan

My Heaven von Gallery M - Polster-Himmelbett anthrazit

Wichtiger Hinweis für Sie

Etwaige Hinweise des Herstellers in dieser Produktinformation, die sich auf die Gewährleistung beziehen, haben für Sie keinerlei Bindungswirkung und können von Ihnen ignoriert werden. Ihre gesetzlichen Gewährleistungsrechte als Verbraucher uns gegenüber, als Ihrem Verkäufer, werden dadurch in keiner Weise berührt oder eingeschränkt. Sie können sich wegen aller Mängel jederzeit an uns wenden. Darüber hinaus gehende Herstellergarantien bleiben natürlich unberührt. Dieser Artikel wird hergestellt von Hapo Schlafmöbel.

Möbel Letz GmbH
Am Gewerbepark 11
06895 Zahna-Elster

Tel.: 035383 - 6018 50

Fax.: 035383 - 6018 17

GALLERY

M

branded by **Musterring**



MY HEAVEN

Produktveränderungen und Qualitätsverbesserungen im Sinne des technischen Fortschrittes oder zum Erhalt der Lieferfähigkeit (Form/Farbe/Funktion usw.) bzw. die Korrektur von irrtümlichen Angaben behalten wir uns vor.



www.gallery-m.de

Programmübersicht

■ Himmelbetten	Seite 4
■ LED-Beleuchtung	Seite 4
■ Zubehör	Seite 5

5
JAHRE
GARANTIE

GEPRÜFTE
QUALITÄT

Unsere GALLERY M Modelle werden nach den gesetzlichen Vorgaben und den allgemein anerkannten Regeln der Technik produziert.

Fortschritte und umweltgerechte Technologien bürgen für die Qualität und Sicherheit in allen Funktions- und Materialbereichen.

2 Kopfteilvarianten



KT1

Kopfteil niedrig (Höhe ca. 123 cm)

Bettbreite in cm	Stellmaße B/H/T in cm
160 x 200	175/204/215
180 x 200	195/204/215
200 x 200	215/204/215



KT2

Kopfteil hoch (Höhe ca. 200 cm)

Bettbreite in cm	Stellmaße B/H/T in cm
160 x 200	175/204/215
180 x 200	195/204/215
200 x 200	215/204/215

2 Fußvarianten



Fußset 1

Eiche massiv
(Standardausführung)



Fußset 2

Amerikanischer Nussbaum
massiv (optional)

1 Gestellvariante



Matt pulverbeschichtet
in anthrazit

Programmbesonderheiten, Programminformationen

■ **Lattenrost:**

Federholzrahmen in den Größen 80 x 200, 90 x 200 und 100 x 200 cm passend zu den Bettbreiten 160, 180 und 200 cm. Je Rahmen 28 Federholzleisten, davon 5 Doppelleisten mit Härtegradschieber zur individuellen Einstellung des Mittelzonenbereiches. Kopf- und Fußteil jeweils mit Rasterbeschlag. Einlegerahmen ohne Montage.

■ **Matratzenkerne/Matratzenbezüge:**

Standard 160 – 200 cm Bettbreite – Matratzenkern/Bezug geteilt.
Durchgehender Matratzenbezug ist nicht möglich!

■ **1000er 7-Zonen-Tonnentaschen-Federkern:**

Dieser Aufpreis wird nur 1 x berechnet, egal, ob eine Matratzenseite oder beide Seiten damit ausgestattet werden.

■ **Matratzen Härtegrade:**

Härtegrad 3 und 4 – dieser Aufpreis wird nur 1 x berechnet, egal, ob eine Matratzenseite oder beide Seiten damit ausgestattet werden. Bei gemischten Varianten (H3/H4) wird jeweils der höhere Aufpreis verwendet.

■ **Technische Daten:**

- Variable Gesamt-Liegehöhe inkl. Rahmen und Matratzen (ohne Topper): 54,5 – 62,0 cm
- Variable Einlasstiefe ohne Rahmen und Matratzen: 6,0 – 13,5 cm
- Matratzenhöhe: 22,0 cm
- Rahmenhöhe: 7,5 cm
- Höhe Bettseiten inkl. Fuß: 46,0 cm
- Höhe Fuß: 10,0 cm

■ **Sonderanfertigungen:**

Bett-Sonderlängen oder Kopfteilkürzungen sind nicht möglich!

■ **Plaid:**

Maße – Breite 220, 240 bzw. 260 cm / Tiefe 70 cm (beidseitig in Bezugsstoff, mit Vlies versteppt).

■ **Wellenbildung:**

Durch die unterschiedlichen Beschaffenheiten der Bezugsmaterialien und der verarbeiteten Polyesterwatte neigt dieses leger verarbeitete Modell zur Wellenbildung. Unterstützt wird diese Entwicklung dadurch, dass Stoffe sich unter Einfluss von Körperwärme, Körperfeuchtigkeit und Körpergewicht mehr oder minder dehnen und dadurch „Wellen“ bilden. Wellen, welche durch die Dehnungseigenschaften der verwendeten Stoffe oder aufgrund großer Polyesterflächen entstehen, stellen keinen Sachmangel dar. Es handelt sich um einen natürlichen Vorgang, der als Charaktereigenschaft leger verarbeiteter Modelle zu sehen ist.

■ **Nahtbild:**

Die Nahtführung ist abhängig von dem zu verarbeiteten Bezugsmaterial.
Wir behalten uns vor, dass die Nahtführung bei verschiedenen Qualitäten von der Standardnaht abweichen kann.

■ **Verarbeitung Rücken:**

Der Rücken wird Standard auf der Rückseite mit Spannstoff gefertigt.


■ **Pflegeanleitung:**

Kissen und Matten im Daunencharakter werden heute überwiegend mit Mischungen aus Schaumstoffstäbchen und Polyesterfüll gefüllt. Um die Stabilität zu gewährleisten und ein „Wandern“ des Inhalts zu verhindern, sind die Kissen in Kammern gearbeitet. Es ist erforderlich, die Kissen regelmäßig auszuklopfen oder aufzuschütteln.

■ **Die warentypischen Produkteigenschaften, Garantiebestimmungen, Sicherheits-, Gebrauchs- und Pflegeanweisungen sowie wichtige Hinweise zum Schutz Ihrer Fußböden entnehmen Sie bitte dem Gallery M Möbel-Gütepass (www.gallery-m.de).**

Für nutzungsbedingte Eindrücke oder Abriebspuren auf empfindlichen Böden wird keine Haftung übernommen.

Himmelbetten

Best.-Nr. / Maße Beschreibung	PG	Liegefläche in cm		
		160 x 200 cm	180 x 200 cm	200 x 200 cm
 <ul style="list-style-type: none"> ■ Gestell: ■ Matt pulverbeschichtet in anthrazit ■ KT1: Kopfteil niedrig (1KT Paneel) ■ Fußset 1: Eiche massiv ■ Maße/Stellfläche: (Siehe Seite 2) ■ Variable Gesamt-Liegehöhe inkl. Rahmen und Matratzen: 54,5 – 62,0 cm (ohne Topper) ■ Rahmenhöhe: 7,5 cm ■ Matratzenhöhe: 22,0 cm <p>Weitere Daten, siehe Seite 3.</p>	A-D E			



Gegen Aufpreis:

- Schwanenhalslampe mit Taster im 2er-Set
- LED-Beleuchtung für Kopfteilrückseite inkl. 2 x Kombi-Lichtschalter jeweils mit Einfach-USB-C-Ausgang
- LED-Beleuchtung für Unterflurbeleuchtung mit 3 Bewegungsmeldern inkl. 2 x Kombi-Lichtschalter jeweils mit Einfach-USB-C-Ausgang
- LED-Beleuchtungsset für Kopfteilrückseite und Unterflurbeleuchtung mit 3 Bewegungsmeldern inkl. 2 x Kombi-Lichtschalter jeweils mit Einfach-USB-C-Ausgang
- KT2: Kopfteil hoch (2KT Paneele)
- Fußset 2: Amerikanischer Nussbaum massiv
- Federholzrahmen inkl. Kopf- und Fußteilverstellung (Info Seite 3)
- Matratzenset (2 x 80er bei 160 x 200 cm) – 7-Zonen-TTFK glatt in Stoff bezogen H2
- Matratzenset (2 x 90er bei 180 x 200 cm) – 7-Zonen-TTFK glatt in Stoff bezogen H2
- Matratzenset (2 x 100er bei 200 x 200 cm) – 7-Zonen-TTFK glatt in Stoff bezogen H2
- Matratze H3, ab 75 kg (Info Seite 3)
- Matratze H4, ab 100 kg (Info Seite 3)
- Matratze mit 1000er/7-Zonen-Tonnen-Taschenfederkern (Info Seite 3)

LED-Beleuchtung (Infoblatt)

Beschreibung	für Liegefläche	Hersteller Best.-Nr.	EEK	Watt
2er-Set Schwanenhalslampen-Set inkl. 1 x Steckerkonverter		HFH 100-0684	G	3,00
LED-Beleuchtung nur für Kopfteilrückseite inkl. 2 x Kombi-Lichtschalter jeweils mit Einfach-USB-C-Ausgang inkl. 3 x LED-Beleuchtungsprofil 1 x Steuerungsbox mit Anschlusskabel und Verteilern 1 x Trafo und Verteiler 1 x Set-Kabel	160 x 200 cm 180 x 200 cm 200 x 200 cm	HFH 100-0690 HFH 100-0691 HFH 100-0692	F F F	14,63 15,58 16,22
LED-Beleuchtung nur für Unterflurbeleuchtung mit 3 Bewegungsmeldern inkl. 2 x Kombi-Lichtschalter jeweils mit Einfach-USB-C-Ausgang inkl. 3 x LED-Leuchte mit Unterbau-Adapterplatte 3 x Bewegungssensor auf Unterbau-Adapterplatte 1 x Steuerungsbox mit Anschlusskabel und Verteilern 1 x Trafo und Verteiler 1 x Set-Kabel		HFH 100-0685	F	1,90
LED-Beleuchtungsset für Kopfteilrückseite und Unterflurbeleuchtung mit 3 Bewegungsmeldern inkl. 2 x Kombi-Lichtschalter jeweils mit Einfach-USB-C-Ausgang inkl. 3 x LED-Beleuchtungsprofil für Kopfteil 3 x LED-Leuchte mit Unterbau-Adapterplatte 3 x Bewegungssensor auf Unterbau-Adapterplatte 1 x Steuerungsbox mit Anschlusskabel und Verteilern 1 x Trafo und Verteiler 1 x Set-Kabel	160 x 200 cm 180 x 200 cm 200 x 200 cm	HFH 100-0686 HFH 100-0687 HFH 100-0686	F F F	16,53 17,48 18,12

Zubehör

	Best.-Nr. / Maße Beschreibung	Breite	L 200 cm
	<p>Topper SilverCare – Kaltschaum</p> <ul style="list-style-type: none"> ■ Stretch-Doppeltuch-Bezug mit Silver Protect. ■ 68% Polyester, 27% Viskose, 5% sonstige Fasern. ■ Versteppt mit Polyester-Klimafaser (150 g/m²). ■ 4-Seiten-Reißverschluss und Kordeleinfassung. ■ Gesamthöhe 9 cm, Kaltschaumkern Höhe 7 cm. <ul style="list-style-type: none"> ■ Kern-Oberseite mit Sinus- (Noppen) Profilierung, Kern-Unterseite glatt. ■ Bezug waschbar (60° C) im Wäschenetz. <p>Hinweis: Silver Protect wirkt antistatisch, antibakteriell und antifungizid.</p>	80 cm 90 cm 100 cm 160 cm 180 cm 200 cm	
	<p>Topper SilverCare – Viskoelastikschaum</p> <ul style="list-style-type: none"> ■ Stretch-Doppeltuch-Bezug mit Silver Protect. ■ 68% Polyester, 27% Viskose, 5% sonstige Fasern. ■ Versteppt mit Polyester-Klimafaser (150 g/m²). ■ 4-Seiten-Reißverschluss und Kordeleinfassung. ■ Gesamthöhe 9 cm, Viskoelastikschaum Höhe 7 cm. <ul style="list-style-type: none"> ■ Kern-Oberseite mit Sinus- (Noppen) Profilierung, Kern-Unterseite glatt. ■ Bezug waschbar (60° C) im Wäschenetz. <p>Hinweis: Silver Protect wirkt antistatisch, antibakteriell und antifungizid.</p>	80 cm 90 cm 100 cm 160 cm 180 cm 200 cm	
	<p>Topper SilverCare – Gelschaum</p> <ul style="list-style-type: none"> ■ Stretch-Doppeltuch-Bezug mit Silver Protect. ■ 68% Polyester, 27% Viskose, 5% sonstige Fasern. ■ Versteppt mit Polyester-Klimafaser (150 g/m²). ■ 4-Seiten-Reißverschluss und Kordeleinfassung. ■ Gesamthöhe 9 cm, Gelschaumkern Höhe 7 cm. <ul style="list-style-type: none"> ■ Kern glatt, blau/weiß (besonders weich und „luftig“). ■ Bezug waschbar (60° C) im Wäschenetz. <p>Hinweis: Silver Protect wirkt antistatisch, antibakteriell und antifungizid.</p>	80 cm 90 cm 100 cm 160 cm 180 cm 200 cm	
	<p>Plaid</p> <ul style="list-style-type: none"> ■ Beidseitig in Bezugsstoff, mit Vlies versteppt ■ Preisgruppen A – E 	220 x 70 cm passend zu 160 cm Bettbreite 240 x 70 cm passend zu 180 cm Bettbreite 260 x 70 cm passend zu 200 cm Bettbreite	
	<p>Kissen</p> <ul style="list-style-type: none"> ■ 2er Pack. ■ Inlet mit Polyesterhohlfaserfüllung ■ Bezug in Möbelstoff mit Reißverschluss ■ Preisgruppen A – E 	40 x 40 cm 50 x 50 cm 40 x 60 cm	