

Möbel LETZ

Finden und Wohlfühlen



Typenplan

Boston-living von Wehrsdorfer - TV-Unterteil 02048-02050 Kernbuche/ La

Wichtiger Hinweis für Sie

Etwaige Hinweise des Herstellers in dieser Produktinformation, die sich auf die Gewährleistung beziehen, haben für Sie keinerlei Bindungswirkung und können von Ihnen ignoriert werden. Ihre gesetzlichen Gewährleistungsrechte als Verbraucher uns gegenüber, als Ihrem Verkäufer, werden dadurch in keiner Weise berührt oder eingeschränkt. Sie können sich wegen aller Mängel jederzeit an uns wenden. Darüber hinaus gehende Herstellergarantien bleiben natürlich unberührt. Dieser Artikel wird hergestellt von Wehrsdorfer.

Möbel Letz GmbH
Am Gewerbepark 11
06895 Zahna-Elster

Tel.: 035383 - 6018 50

Fax.: 035383 - 6018 17



Boston-living

Preis- / Typenliste
IDENT
2307

Die den IDENT Nummern zugeordneten Preise entnehmen Sie bitte der gültigen MC-Liste.
Mit Erscheinen dieser Typenliste werden alle vorangegangenen Unterlagen ungültig.



INHALTSVERZEICHNIS

| | |
|---------------|-------------------------------------|
| Seite 2 - 3 | SYSTEMBESCHREIBUNG |
| Seite 4 | PLANUNGSHILFE |
| Seite 5 - 14 | VORSCHLÄGE |
| Seite 16 - 17 | SYSTEMUNTERTEILE 2R |
| Seite 18 - 19 | SYSTEM-WANDHÄNGEELEMENTE 2R |
| Seite 20 - 21 | SYSTEMUNTERTEILE 3R |
| Seite 22 - 23 | SYSTEM-WANDHÄNGEELEMENTE 3R |
| Seite 24 | ECK-ELEMENTE, TV-UNTERTEILE |
| Seite 26 - 44 | STAND- & AUFSATZELEMENTE (reihbar) |
| Seite 46 | STOLLEN & BÖDEN |
| Seite 47 | ZWISCHENBAU ELEMENTE |
| Seite 48 | WANDHÄNGEELEMENTE SONDERTIEFE 30 cm |
| Seite 49 | SPIEGEL |
| Seite 50 - 51 | GARDEROBENPROGRAMM |
| Seite 52 | TISCHE & WANDBOARDS |
| Seite 53 - 54 | ZUBEHÖR |
| Seite 55 | INNENEINTEILUNG BARFACH/SCHREIBFACH |

SYSTEMBESCHREIBUNG

FARBEN:



BESTELLUNG FARBEN

Bei einer Bestellung kann jede Wandkombination bzw. jedes Element entweder einfarbig (Lack weiß, Lack creme, Lack graphit, Birke, Asteiche oder Kernbuche furniert sowie in Cognac antik (Ahorn Furnier in Cognac antik gebeizt)) bestellt werden. Soll die ausgesuchte Kombination mehrfarbig werden, können Sie die Front in der Farbe unabhängig von Korpus auswählen. Bitte beachten Sie das nur eine Korpusfarbe innerhalb einer Wandkombination möglich ist.

| | | | | |
|--------------|-----|-----------|-----|------------------|
| Lack weiß | PG1 | Birke | PG1 | |
| Lack creme | PG1 | Asteiche | PG1 | |
| Lack graphit | PG1 | Kernbuche | PG1 | Cognac antik PG2 |

LACK


Wir verwenden umweltschonenden UV-härtenden Wasserlack. Diese Oberfläche zeichnet sich durch eine hohe Strapazierfähigkeit und gute Gebrauchseigenschaft aus. Zur Reinigung sollten Lackoberflächen am besten nur abgestaubt oder mit einem weichen, leicht feuchten Baumwolltuch ohne Zusatzmittel gereinigt werden.

KRANZPLATTE



GRIFFE

B 42 mm, T 20 mm, H 8 mm



Wird bei der Bestellung keine Griffvariante angegeben, liefern wir **standardmäßig** den **Griff B2** (Nickel matt). Die Positionierung der Griffe erfolgt analog den Abbildungen in der Preisliste, je nach Zusammenstellung kann eine Optimierung der Griffposition durch unsere Sachbearbeitung erfolgen.

Technische Daten:

Einlegeböden
im Korpus 3-fach verstellbar. Reihenlochbohrungen oder Positionsbohrungen können gegen Aufpreis geliefert werden.
Bitte vermerken Sie die Änderungen auf Ihrer Bestellung für jeden Korpus separat.

Vitrinen
Türen in Klarglas

Türen
Türbänder in Ganzmetallausführung Nickel matt veredelt und mit Dämpfung.

Schubkästen
Sind mit kugelgelagerten Unterflurauszügen (max. 15kg/Kasten) mit Selbstzug und Dämpfung ausgestattet, zusätzlich bieten wir Ihnen Vollauszüge, Schubkastenbeleuchtung sowie passende Einlagen aus Filz an.

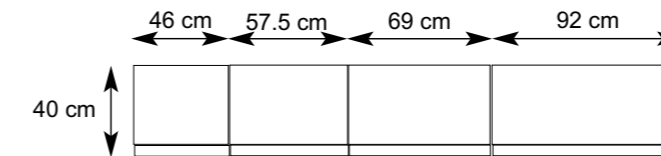
Einlegeböden
Lack- oder Holzböden furniert oder Ausführungsfolien (je nach Position) oder Klarglas-Einlegeböden, Belastbarkeit je nach Breite der Böden ca. 10 kg.

Beleuchtung
Leuchtmittel LED, zur Wahl stehen: Glasbodenbeleuchtung oder Holzbodenbeleuchtung sowie Einbau-LED Strahler und indirekte Einbau-Beleuchtungsschienen. Alle Vitrinen sowie offenen Regale können mit einer speziell entwickelten Glasboden- bzw Holzbodenbeleuchtung inkl. Stromschienenführung ausgestattet werden. Mit Hilfe der Stromschiene, die in die Korpusseite eingelassen ist, kann der Glas-/Holzboden jederzeit in der Höhe **verstellbar** werden.
Kann als Alternative zum standardmäßigen Fußschalter eingesetzt werden. 2 Kanal - LED Funkdimmer.

PLANUNGSMÖGLICHKEITEN:

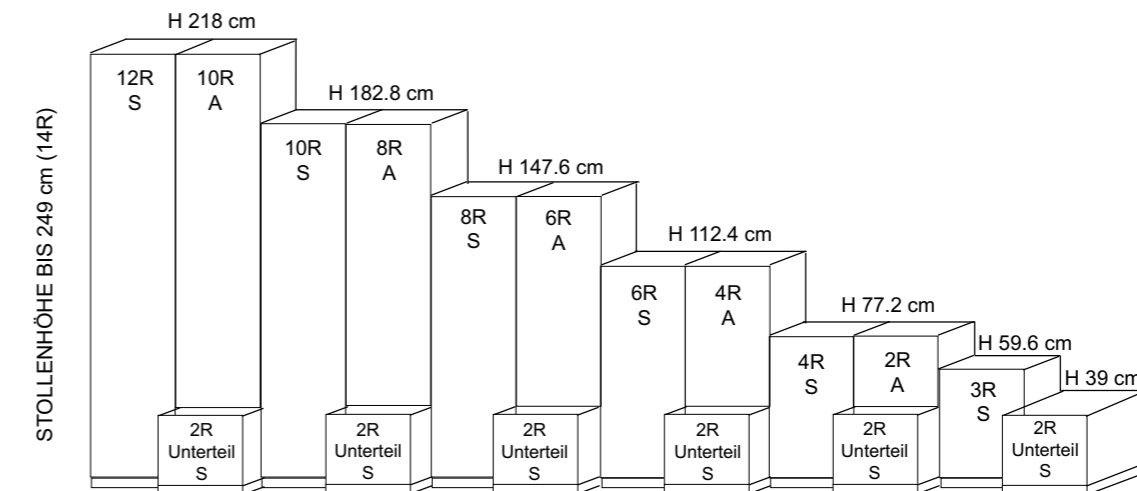
Das Modell Boston-living bietet Ihnen die Möglichkeit, sowohl im Einzelmöbel- als auch im Systembereich Wohnideen nach Ihren ganz persönlichen Vorstellungen umzusetzen.
Boston-living System bietet die Möglichkeit, mit Stand-, Aufsatz-, Hänge- oder Wandhängeelementen zu planen.
Bitte geben Sie bei Ihrer Bestellung den Verwendungszweck der einzelnen Korpusse innerhalb der Planung an. Für Standelemente fügen Sie „S“, für Aufsatzelemente „A“, für Hängeelemente „H“ und für Wandhängeelemente „W“ hinter der Bestellnummer hinzu. (Seite 26, 28, 29, 31, 32, 33 S, A, H, W möglich, Seite 36/37/38 S, A möglich)
Für welchen Zweck ein Korpus geeignet ist, entnehmen Sie der einzelnen Typenaufzählung der folgenden Seiten. Der Preis ist für alle Verwendungszwecke des jeweiligen Korpus identisch.
Korpuselemente können auch als Trägerelement für Böden oder Einhängeelemente dienen. Standardmäßig werden dann Positionsbohrungen an den Außenseiten der Korpusse angebracht.

BREITENRASTER

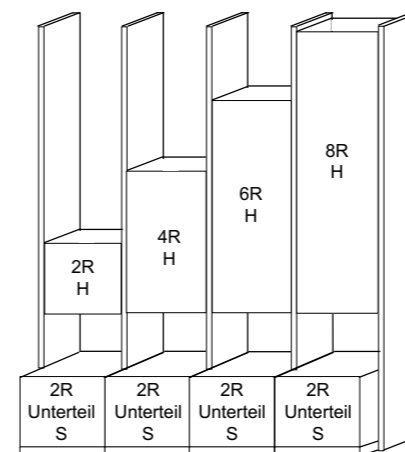


Das System bietet bei Standelementen 7 und bei Aufsatzelementen 5 unterschiedliche Höhen an. Stand- und Unterteilelemente können beliebig miteinander kombiniert werden. Innerhalb des Systems haben Stand-, Aufsatz- und Hängeelemente die gleiche Typ-Nummer und den gleichen Preis. Sie unterscheiden sich nur durch den Wegfall der unteren Platte und der Stellfüße. Somit sind die Aufsatzelemente ca. 4 cm niedriger als die Standelemente. Bei Bestellungen geben Sie nur den Verwendungszweck „S“ für Standelemente und „A“ für Aufsatzelemente an. Insgesamt stehen 4 Standardbreiten (46, 57.5, 69 und 92 cm) zur Verfügung.

HÖHENRASTER



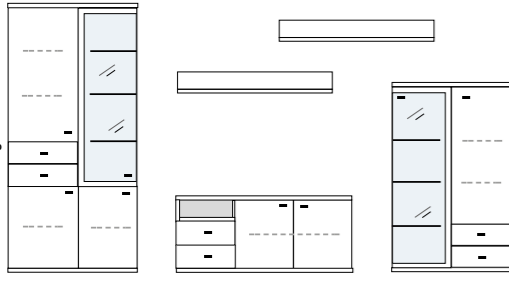
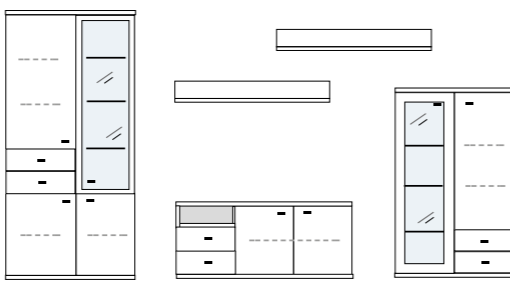
Neben Stand- und Aufsatzelementen können auch Hängeelemente zwischen Stollen und Korpusen geplant werden. Bei Bestellungen bitte nur den Verwendungszweck „H“ für Hängeelemente angeben. Durch den automatischen Wegfall der Stellfüße und der Sockelplatte sind die Hängeelemente ca. 4 cm niedriger als die Standelemente. Insgesamt stehen 4 Breiten (46, 58, 69, 92 cm) zur Verfügung.

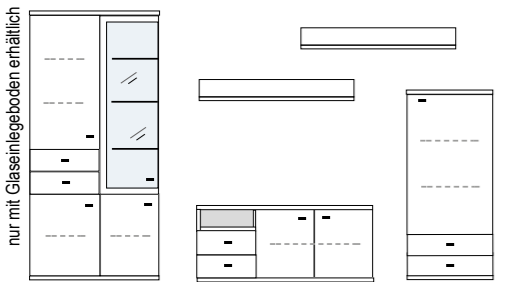
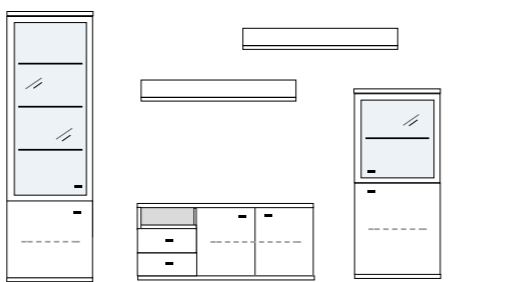


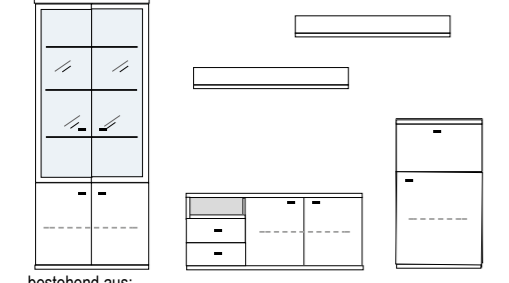
WOHNRAUMPLANUNG

Die Daten dieser Typenliste stehen als elektronische Daten für die Planungslösung FURNPLAN zur Verfügung und sind bei dem Softwarehaus erhältlich. Grundsätzlich ist es sinnvoll, jeder Bestellung eine Zeichnung beizufügen, um Planungsfehler zu vermeiden.

VORSCHLÄGE

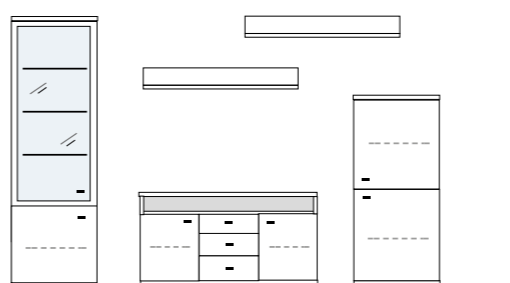
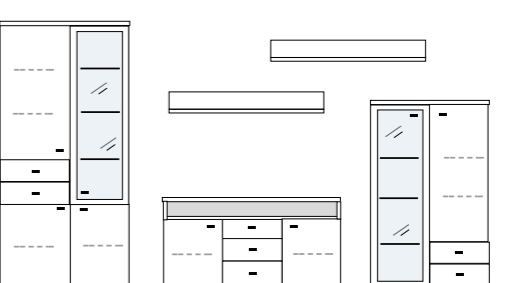
| | | PG1 | PG2 | | | PG1 | PG2 | | | | | | | | | | | | | | | | | | | | | | | | | | | | | | | | | | | | | | | | |
|---|--|---------------------------|----------|--------------------------------|--------------------|---------------|-----------|------------|------------|-----------|----------|------------------------------|----------|-------------------------------|----------|----------------------------|----------|-----------------------------|--------------------|-------------------|----------|--|--|---|---------------------------|---------------|---------|----------------------|------------|-----------------|------------|------------|-----------|----------|------------------------------|----------|-------------------------------|----------|------------------------------|----------|----------------------------|----------|-----------------------------|--------------------|-------------------|----------|--|
| ECKVITRINEN nur mit Glasinlegeboden erhältlich | B ca. 374 H 218 T 42 cm | | | B ca. 374 H 218 T 42 cm | | | | | | | | | | | | | | | | | | | | | | | | | | | | | | | | | | | | | | | | | | | |
| |  <p>bestehend aus:</p> <table border="0"> <tr><td>Schrank/Vitrinenkombi 12R</td><td>1 x KE01</td></tr> <tr><td>TV-Teil</td><td>1 03012, 1 x 03005</td></tr> <tr><td>Eckvitrine 8R</td><td>1 x 08053</td></tr> <tr><td>Schrank 8R</td><td>1 x R08033</td></tr> <tr><td>Wandboard</td><td>2 x 2538</td></tr> </table> <p>PH770</p> <p>mögliches Zubehör:</p> <table border="0"> <tr><td>Spiegelrückwand für Vitrinen</td><td>2 x 9007</td></tr> <tr><td>3er Set Glaskantenbeleuchtung</td><td>2 x 9523</td></tr> <tr><td>Vollauszug pro Schubkasten</td><td>1 x 9191</td></tr> <tr><td>Filzeinlage pro Schubkasten</td><td>1 x 9402, 1 x 9403</td></tr> <tr><td>Funkfernbedienung</td><td>1 x 9185</td></tr> </table> | Schrank/Vitrinenkombi 12R | 1 x KE01 | TV-Teil | 1 03012, 1 x 03005 | Eckvitrine 8R | 1 x 08053 | Schrank 8R | 1 x R08033 | Wandboard | 2 x 2538 | Spiegelrückwand für Vitrinen | 2 x 9007 | 3er Set Glaskantenbeleuchtung | 2 x 9523 | Vollauszug pro Schubkasten | 1 x 9191 | Filzeinlage pro Schubkasten | 1 x 9402, 1 x 9403 | Funkfernbedienung | 1 x 9185 | | |  <p>bestehend aus:</p> <table border="0"> <tr><td>Schrank/Vitrinenkombi 12R</td><td>1 x KE09 H/G*</td></tr> <tr><td>TV-Teil</td><td>1 x 03012, 1 x 03005</td></tr> <tr><td>Vitrine 8R</td><td>1 x L08013 H/G*</td></tr> <tr><td>Schrank 8R</td><td>1 x R08033</td></tr> <tr><td>Wandboard</td><td>2 x 2538</td></tr> </table> <p>PH 771</p> <p>mögliches Zubehör:</p> <table border="0"> <tr><td>Spiegelrückwand für Vitrinen</td><td>2 x 9007</td></tr> <tr><td>3er Set Glaskantenbeleuchtung</td><td>2 x 9523</td></tr> <tr><td>3er Set Holzbodenbeleuchtung</td><td>2 x 9323</td></tr> <tr><td>Vollauszug pro Schubkasten</td><td>1 x 9191</td></tr> <tr><td>Filzeinlage pro Schubkasten</td><td>1 x 9402, 1 x 9403</td></tr> <tr><td>Funkfernbedienung</td><td>1 x 9185</td></tr> </table> | Schrank/Vitrinenkombi 12R | 1 x KE09 H/G* | TV-Teil | 1 x 03012, 1 x 03005 | Vitrine 8R | 1 x L08013 H/G* | Schrank 8R | 1 x R08033 | Wandboard | 2 x 2538 | Spiegelrückwand für Vitrinen | 2 x 9007 | 3er Set Glaskantenbeleuchtung | 2 x 9523 | 3er Set Holzbodenbeleuchtung | 2 x 9323 | Vollauszug pro Schubkasten | 1 x 9191 | Filzeinlage pro Schubkasten | 1 x 9402, 1 x 9403 | Funkfernbedienung | 1 x 9185 | |
| Schrank/Vitrinenkombi 12R | 1 x KE01 | | | | | | | | | | | | | | | | | | | | | | | | | | | | | | | | | | | | | | | | | | | | | | |
| TV-Teil | 1 03012, 1 x 03005 | | | | | | | | | | | | | | | | | | | | | | | | | | | | | | | | | | | | | | | | | | | | | | |
| Eckvitrine 8R | 1 x 08053 | | | | | | | | | | | | | | | | | | | | | | | | | | | | | | | | | | | | | | | | | | | | | | |
| Schrank 8R | 1 x R08033 | | | | | | | | | | | | | | | | | | | | | | | | | | | | | | | | | | | | | | | | | | | | | | |
| Wandboard | 2 x 2538 | | | | | | | | | | | | | | | | | | | | | | | | | | | | | | | | | | | | | | | | | | | | | | |
| Spiegelrückwand für Vitrinen | 2 x 9007 | | | | | | | | | | | | | | | | | | | | | | | | | | | | | | | | | | | | | | | | | | | | | | |
| 3er Set Glaskantenbeleuchtung | 2 x 9523 | | | | | | | | | | | | | | | | | | | | | | | | | | | | | | | | | | | | | | | | | | | | | | |
| Vollauszug pro Schubkasten | 1 x 9191 | | | | | | | | | | | | | | | | | | | | | | | | | | | | | | | | | | | | | | | | | | | | | | |
| Filzeinlage pro Schubkasten | 1 x 9402, 1 x 9403 | | | | | | | | | | | | | | | | | | | | | | | | | | | | | | | | | | | | | | | | | | | | | | |
| Funkfernbedienung | 1 x 9185 | | | | | | | | | | | | | | | | | | | | | | | | | | | | | | | | | | | | | | | | | | | | | | |
| Schrank/Vitrinenkombi 12R | 1 x KE09 H/G* | | | | | | | | | | | | | | | | | | | | | | | | | | | | | | | | | | | | | | | | | | | | | | |
| TV-Teil | 1 x 03012, 1 x 03005 | | | | | | | | | | | | | | | | | | | | | | | | | | | | | | | | | | | | | | | | | | | | | | |
| Vitrine 8R | 1 x L08013 H/G* | | | | | | | | | | | | | | | | | | | | | | | | | | | | | | | | | | | | | | | | | | | | | | |
| Schrank 8R | 1 x R08033 | | | | | | | | | | | | | | | | | | | | | | | | | | | | | | | | | | | | | | | | | | | | | | |
| Wandboard | 2 x 2538 | | | | | | | | | | | | | | | | | | | | | | | | | | | | | | | | | | | | | | | | | | | | | | |
| Spiegelrückwand für Vitrinen | 2 x 9007 | | | | | | | | | | | | | | | | | | | | | | | | | | | | | | | | | | | | | | | | | | | | | | |
| 3er Set Glaskantenbeleuchtung | 2 x 9523 | | | | | | | | | | | | | | | | | | | | | | | | | | | | | | | | | | | | | | | | | | | | | | |
| 3er Set Holzbodenbeleuchtung | 2 x 9323 | | | | | | | | | | | | | | | | | | | | | | | | | | | | | | | | | | | | | | | | | | | | | | |
| Vollauszug pro Schubkasten | 1 x 9191 | | | | | | | | | | | | | | | | | | | | | | | | | | | | | | | | | | | | | | | | | | | | | | |
| Filzeinlage pro Schubkasten | 1 x 9402, 1 x 9403 | | | | | | | | | | | | | | | | | | | | | | | | | | | | | | | | | | | | | | | | | | | | | | |
| Funkfernbedienung | 1 x 9185 | | | | | | | | | | | | | | | | | | | | | | | | | | | | | | | | | | | | | | | | | | | | | | |

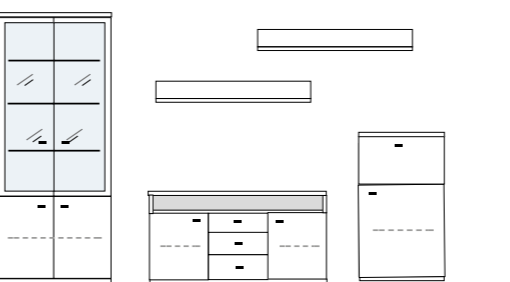
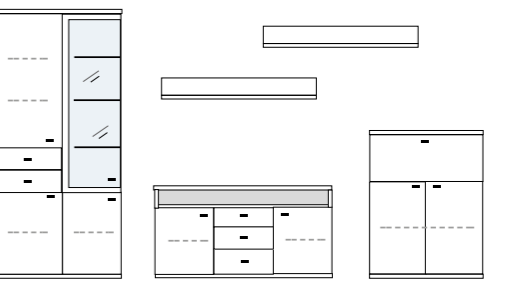
| | | PG1 | PG2 | | | PG1 | PG2 | | | | | | | | | | | | | | | | | | | | | | | | | | | | | | | | | | | | | | | | |
|---|---|---------------------------|----------|--------------------------------|----------------------|------------|------------|-----------|----------|-----------------------------|----------|-------------------------------|----------|----------------------------|----------|-----------------------------|------------------------------|-------------------|----------|--|--|---|--------------------|-----------------|---------|----------------------|--------------------|-----------------|-----------|----------|-----------------------------|--------------------|-------------------------------|----------|------------------------------|----------|-------------------------------|----------|------------------------------|----------|----------------------------|----------|-----------------------------|----------|-------------------|----------|--|
| ECKVITRINEN nur mit Glasinlegeboden erhältlich | B ca. 351 H 218 T 42 cm | | | B ca. 316 H 218 T 42 cm | | | | | | | | | | | | | | | | | | | | | | | | | | | | | | | | | | | | | | | | | | | |
| |  <p>bestehend aus:</p> <table border="0"> <tr><td>Schrank/Vitrinenkombi 12R</td><td>1 x KE01</td></tr> <tr><td>TV-Teil</td><td>1 x 03012, 1 x 03005</td></tr> <tr><td>Schrank 8R</td><td>1 x R08063</td></tr> <tr><td>Wandboard</td><td>2 x 2538</td></tr> </table> <p>PH 772</p> <p>mögliches Zubehör:</p> <table border="0"> <tr><td>Spiegelrückwand für Vitrine</td><td>1 x 9007</td></tr> <tr><td>3er Set Glaskantenbeleuchtung</td><td>1 x 9523</td></tr> <tr><td>Vollauszug pro Schubkasten</td><td>1 x 9191</td></tr> <tr><td>Filzeinlage pro Schubkasten</td><td>1 x 9402, 1 x 9403, 1 x 9404</td></tr> <tr><td>Funkfernbedienung</td><td>1 x 9185</td></tr> </table> | Schrank/Vitrinenkombi 12R | 1 x KE01 | TV-Teil | 1 x 03012, 1 x 03005 | Schrank 8R | 1 x R08063 | Wandboard | 2 x 2538 | Spiegelrückwand für Vitrine | 1 x 9007 | 3er Set Glaskantenbeleuchtung | 1 x 9523 | Vollauszug pro Schubkasten | 1 x 9191 | Filzeinlage pro Schubkasten | 1 x 9402, 1 x 9403, 1 x 9404 | Funkfernbedienung | 1 x 9185 | | |  <p>bestehend aus:</p> <table border="0"> <tr><td>Vitrinenschrank12R</td><td>1 x L12325 H/G*</td></tr> <tr><td>TV-Teil</td><td>1 x 03012, 1 x 03005</td></tr> <tr><td>Vitrinenschrank 8R</td><td>1 x R08071 H/G*</td></tr> <tr><td>Wandboard</td><td>2 x 2538</td></tr> </table> <p>PH 773</p> <p>mögliches Zubehör:</p> <table border="0"> <tr><td>Spiegelrückwand für Vitrine</td><td>1 x 9006, 1 x 9016</td></tr> <tr><td>3er Set Glaskantenbeleuchtung</td><td>1 x 9533</td></tr> <tr><td>3er Set Holzbodenbeleuchtung</td><td>1 x 9333</td></tr> <tr><td>1er Set Glaskantenbeleuchtung</td><td>1 x 9531</td></tr> <tr><td>1er Set Holzbodenbeleuchtung</td><td>1 x 9331</td></tr> <tr><td>Vollauszug pro Schubkasten</td><td>1 x 9191</td></tr> <tr><td>Filzeinlage pro Schubkasten</td><td>1 x 9402</td></tr> <tr><td>Funkfernbedienung</td><td>1 x 9185</td></tr> </table> | Vitrinenschrank12R | 1 x L12325 H/G* | TV-Teil | 1 x 03012, 1 x 03005 | Vitrinenschrank 8R | 1 x R08071 H/G* | Wandboard | 2 x 2538 | Spiegelrückwand für Vitrine | 1 x 9006, 1 x 9016 | 3er Set Glaskantenbeleuchtung | 1 x 9533 | 3er Set Holzbodenbeleuchtung | 1 x 9333 | 1er Set Glaskantenbeleuchtung | 1 x 9531 | 1er Set Holzbodenbeleuchtung | 1 x 9331 | Vollauszug pro Schubkasten | 1 x 9191 | Filzeinlage pro Schubkasten | 1 x 9402 | Funkfernbedienung | 1 x 9185 | |
| Schrank/Vitrinenkombi 12R | 1 x KE01 | | | | | | | | | | | | | | | | | | | | | | | | | | | | | | | | | | | | | | | | | | | | | | |
| TV-Teil | 1 x 03012, 1 x 03005 | | | | | | | | | | | | | | | | | | | | | | | | | | | | | | | | | | | | | | | | | | | | | | |
| Schrank 8R | 1 x R08063 | | | | | | | | | | | | | | | | | | | | | | | | | | | | | | | | | | | | | | | | | | | | | | |
| Wandboard | 2 x 2538 | | | | | | | | | | | | | | | | | | | | | | | | | | | | | | | | | | | | | | | | | | | | | | |
| Spiegelrückwand für Vitrine | 1 x 9007 | | | | | | | | | | | | | | | | | | | | | | | | | | | | | | | | | | | | | | | | | | | | | | |
| 3er Set Glaskantenbeleuchtung | 1 x 9523 | | | | | | | | | | | | | | | | | | | | | | | | | | | | | | | | | | | | | | | | | | | | | | |
| Vollauszug pro Schubkasten | 1 x 9191 | | | | | | | | | | | | | | | | | | | | | | | | | | | | | | | | | | | | | | | | | | | | | | |
| Filzeinlage pro Schubkasten | 1 x 9402, 1 x 9403, 1 x 9404 | | | | | | | | | | | | | | | | | | | | | | | | | | | | | | | | | | | | | | | | | | | | | | |
| Funkfernbedienung | 1 x 9185 | | | | | | | | | | | | | | | | | | | | | | | | | | | | | | | | | | | | | | | | | | | | | | |
| Vitrinenschrank12R | 1 x L12325 H/G* | | | | | | | | | | | | | | | | | | | | | | | | | | | | | | | | | | | | | | | | | | | | | | |
| TV-Teil | 1 x 03012, 1 x 03005 | | | | | | | | | | | | | | | | | | | | | | | | | | | | | | | | | | | | | | | | | | | | | | |
| Vitrinenschrank 8R | 1 x R08071 H/G* | | | | | | | | | | | | | | | | | | | | | | | | | | | | | | | | | | | | | | | | | | | | | | |
| Wandboard | 2 x 2538 | | | | | | | | | | | | | | | | | | | | | | | | | | | | | | | | | | | | | | | | | | | | | | |
| Spiegelrückwand für Vitrine | 1 x 9006, 1 x 9016 | | | | | | | | | | | | | | | | | | | | | | | | | | | | | | | | | | | | | | | | | | | | | | |
| 3er Set Glaskantenbeleuchtung | 1 x 9533 | | | | | | | | | | | | | | | | | | | | | | | | | | | | | | | | | | | | | | | | | | | | | | |
| 3er Set Holzbodenbeleuchtung | 1 x 9333 | | | | | | | | | | | | | | | | | | | | | | | | | | | | | | | | | | | | | | | | | | | | | | |
| 1er Set Glaskantenbeleuchtung | 1 x 9531 | | | | | | | | | | | | | | | | | | | | | | | | | | | | | | | | | | | | | | | | | | | | | | |
| 1er Set Holzbodenbeleuchtung | 1 x 9331 | | | | | | | | | | | | | | | | | | | | | | | | | | | | | | | | | | | | | | | | | | | | | | |
| Vollauszug pro Schubkasten | 1 x 9191 | | | | | | | | | | | | | | | | | | | | | | | | | | | | | | | | | | | | | | | | | | | | | | |
| Filzeinlage pro Schubkasten | 1 x 9402 | | | | | | | | | | | | | | | | | | | | | | | | | | | | | | | | | | | | | | | | | | | | | | |
| Funkfernbedienung | 1 x 9185 | | | | | | | | | | | | | | | | | | | | | | | | | | | | | | | | | | | | | | | | | | | | | | |

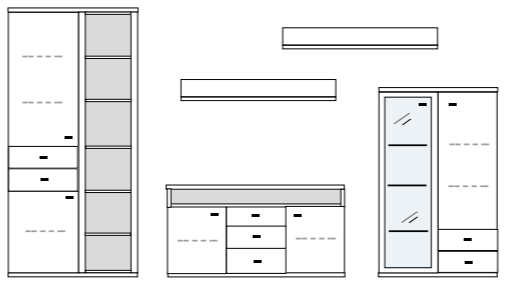
| | | PG1 | PG2 | | | PG1 | PG2 | | | | | | | | | | | | | | | | | | |
|-------------------------------|--|--------------------|----------------|---------|----------------------|-----------------------|-----------------------------|-----------|----------|-----------------------------|----------|-------------------------------|----------|------------------------------|----------|------------------------------|----------|----------------------------|----------|--|--|--|--|--|--|
| | B ca. 339 H 218 T 42 cm | | | | | | | | | | | | | | | | | | | | | | | | |
| |  <p>bestehend aus:</p> <table border="0"> <tr><td>Vitrinenschrank12R</td><td>1 x 12378 H/G*</td></tr> <tr><td>TV-Teil</td><td>1 x 03012, 1 x 03005</td></tr> <tr><td>Sekretär oder Barfach</td><td>1 x R06011/ R06015 / R06071</td></tr> <tr><td>Wandboard</td><td>2 x 2538</td></tr> </table> <p>mit Klappe PH 711 mit Barfach PH 774 mit Schreibfach PH 775</p> <p>mögliches Zubehör:</p> <table border="0"> <tr><td>Spiegelrückwand für Vitrine</td><td>1 x 9014</td></tr> <tr><td>3er Set Glaskantenbeleuchtung</td><td>1 x 9543</td></tr> <tr><td>3er Set Holzbodenbeleuchtung</td><td>1 x 9343</td></tr> <tr><td>Beleuchtung Sekretär/Barfach</td><td>1 x 9372</td></tr> <tr><td>Vollauszug pro Schubkasten</td><td>1 x 9331</td></tr> </table> | Vitrinenschrank12R | 1 x 12378 H/G* | TV-Teil | 1 x 03012, 1 x 03005 | Sekretär oder Barfach | 1 x R06011/ R06015 / R06071 | Wandboard | 2 x 2538 | Spiegelrückwand für Vitrine | 1 x 9014 | 3er Set Glaskantenbeleuchtung | 1 x 9543 | 3er Set Holzbodenbeleuchtung | 1 x 9343 | Beleuchtung Sekretär/Barfach | 1 x 9372 | Vollauszug pro Schubkasten | 1 x 9331 | | | | | | |
| Vitrinenschrank12R | 1 x 12378 H/G* | | | | | | | | | | | | | | | | | | | | | | | | |
| TV-Teil | 1 x 03012, 1 x 03005 | | | | | | | | | | | | | | | | | | | | | | | | |
| Sekretär oder Barfach | 1 x R06011/ R06015 / R06071 | | | | | | | | | | | | | | | | | | | | | | | | |
| Wandboard | 2 x 2538 | | | | | | | | | | | | | | | | | | | | | | | | |
| Spiegelrückwand für Vitrine | 1 x 9014 | | | | | | | | | | | | | | | | | | | | | | | | |
| 3er Set Glaskantenbeleuchtung | 1 x 9543 | | | | | | | | | | | | | | | | | | | | | | | | |
| 3er Set Holzbodenbeleuchtung | 1 x 9343 | | | | | | | | | | | | | | | | | | | | | | | | |
| Beleuchtung Sekretär/Barfach | 1 x 9372 | | | | | | | | | | | | | | | | | | | | | | | | |
| Vollauszug pro Schubkasten | 1 x 9331 | | | | | | | | | | | | | | | | | | | | | | | | |

* H/G= Holzböden oder Glasböden hinter Vitrinentüren, bitte angeben!

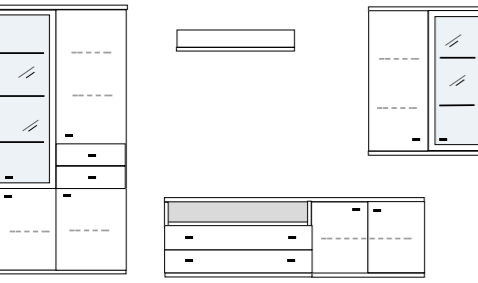
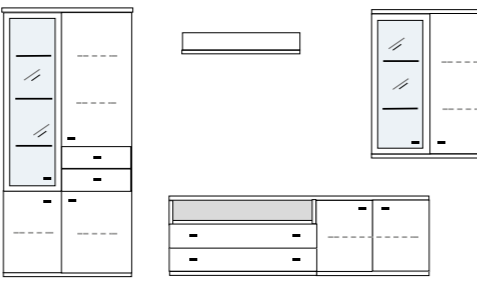
VORSCHLÄGE

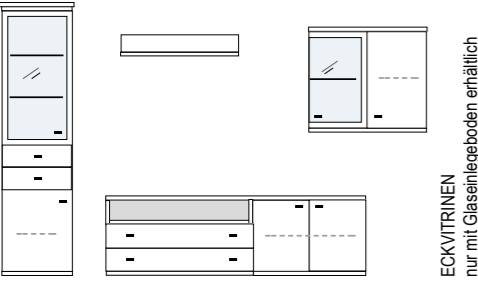
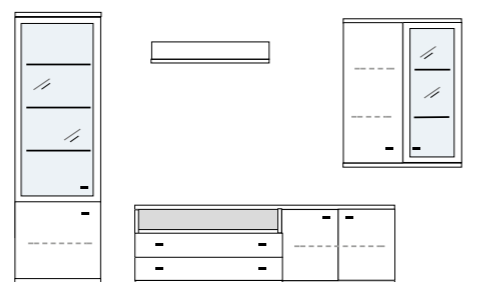
| | | PG1 | PG2 | | | PG1 | PG2 | | | | | | | | | | | | | | | | | | | | | | | | | | | | | | | | | | | | | | | |
|-------------------------------|--|--------------------|-----------------|-----------------------------------|-----------|------------|------------|-----------|----------|-----------------------------|----------|-------------------------------|----------|------------------------------|----------|----------------------------|----------|-----------------------------|----------|-------------------|----------|--|--|---|---------------------------|---------------|---------|-----------|--------------------------|---------------|-----------|----------|------------------------------|----------|-------------------------------|----------|------------------------------|----------|----------------------------|----------|-----------------------------|--------------------|-------------------|----------|--|--|
| | B ca. 316 H 218 T 42 cm | | | B ca. 374 H 218 T 42/51 cm | | | | | | | | | | | | | | | | | | | | | | | | | | | | | | | | | | | | | | | | | | |
| |  <p>bestehend aus:</p> <table border="0"> <tr><td>Vitrinenschrank12R</td><td>1 x L12325 H/G*</td></tr> <tr><td>TV-Teil</td><td>1 x 04016</td></tr> <tr><td>Schrank 8R</td><td>1 x R08067</td></tr> <tr><td>Wandboard</td><td>2 x 2538</td></tr> </table> <p>PH 776</p> <p>mögliches Zubehör:</p> <table border="0"> <tr><td>Spiegelrückwand für Vitrine</td><td>1 x 9006</td></tr> <tr><td>3er Set Glaskantenbeleuchtung</td><td>1 x 9533</td></tr> <tr><td>3er Set Holzbodenbeleuchtung</td><td>1 x 9333</td></tr> <tr><td>Vollauszug pro Schubkasten</td><td>1 x 9191</td></tr> <tr><td>Filzeinlage pro Schubkasten</td><td>1 x 9402</td></tr> <tr><td>Funkfernbedienung</td><td>1 x 9185</td></tr> </table> | Vitrinenschrank12R | 1 x L12325 H/G* | TV-Teil | 1 x 04016 | Schrank 8R | 1 x R08067 | Wandboard | 2 x 2538 | Spiegelrückwand für Vitrine | 1 x 9006 | 3er Set Glaskantenbeleuchtung | 1 x 9533 | 3er Set Holzbodenbeleuchtung | 1 x 9333 | Vollauszug pro Schubkasten | 1 x 9191 | Filzeinlage pro Schubkasten | 1 x 9402 | Funkfernbedienung | 1 x 9185 | | |  <p>bestehend aus:</p> <table border="0"> <tr><td>Schrank/Vitrinenkombi 12R</td><td>1 x KE09 H/G*</td></tr> <tr><td>TV-Teil</td><td>1 x 04016</td></tr> <tr><td>Vitrinen/Schrankkombi 8R</td><td>1 x KE50 H/G*</td></tr> <tr><td>Wandboard</td><td>2 x 2538</td></tr> </table> <p>PH 777</p> <p>mögliches Zubehör:</p> <table border="0"> <tr><td>Spiegelrückwand für Vitrinen</td><td>2 x 9007</td></tr> <tr><td>3er Set Glaskantenbeleuchtung</td><td>2 x 9523</td></tr> <tr><td>3er Set Holzbodenbeleuchtung</td><td>2 x 9323</td></tr> <tr><td>Vollauszug pro Schubkasten</td><td>1 x 9191</td></tr> <tr><td>Filzeinlage pro Schubkasten</td><td>1 x 9402, 1 x 9403</td></tr> <tr><td>Funkfernbedienung</td><td>1 x 9185</td></tr> </table> | Schrank/Vitrinenkombi 12R | 1 x KE09 H/G* | TV-Teil | 1 x 04016 | Vitrinen/Schrankkombi 8R | 1 x KE50 H/G* | Wandboard | 2 x 2538 | Spiegelrückwand für Vitrinen | 2 x 9007 | 3er Set Glaskantenbeleuchtung | 2 x 9523 | 3er Set Holzbodenbeleuchtung | 2 x 9323 | Vollauszug pro Schubkasten | 1 x 9191 | Filzeinlage pro Schubkasten | 1 x 9402, 1 x 9403 | Funkfernbedienung | 1 x 9185 | | |
| Vitrinenschrank12R | 1 x L12325 H/G* | | | | | | | | | | | | | | | | | | | | | | | | | | | | | | | | | | | | | | | | | | | | | |
| TV-Teil | 1 x 04016 | | | | | | | | | | | | | | | | | | | | | | | | | | | | | | | | | | | | | | | | | | | | | |
| Schrank 8R | 1 x R08067 | | | | | | | | | | | | | | | | | | | | | | | | | | | | | | | | | | | | | | | | | | | | | |
| Wandboard | 2 x 2538 | | | | | | | | | | | | | | | | | | | | | | | | | | | | | | | | | | | | | | | | | | | | | |
| Spiegelrückwand für Vitrine | 1 x 9006 | | | | | | | | | | | | | | | | | | | | | | | | | | | | | | | | | | | | | | | | | | | | | |
| 3er Set Glaskantenbeleuchtung | 1 x 9533 | | | | | | | | | | | | | | | | | | | | | | | | | | | | | | | | | | | | | | | | | | | | | |
| 3er Set Holzbodenbeleuchtung | 1 x 9333 | | | | | | | | | | | | | | | | | | | | | | | | | | | | | | | | | | | | | | | | | | | | | |
| Vollauszug pro Schubkasten | 1 x 9191 | | | | | | | | | | | | | | | | | | | | | | | | | | | | | | | | | | | | | | | | | | | | | |
| Filzeinlage pro Schubkasten | 1 x 9402 | | | | | | | | | | | | | | | | | | | | | | | | | | | | | | | | | | | | | | | | | | | | | |
| Funkfernbedienung | 1 x 9185 | | | | | | | | | | | | | | | | | | | | | | | | | | | | | | | | | | | | | | | | | | | | | |
| Schrank/Vitrinenkombi 12R | 1 x KE09 H/G* | | | | | | | | | | | | | | | | | | | | | | | | | | | | | | | | | | | | | | | | | | | | | |
| TV-Teil | 1 x 04016 | | | | | | | | | | | | | | | | | | | | | | | | | | | | | | | | | | | | | | | | | | | | | |
| Vitrinen/Schrankkombi 8R | 1 x KE50 H/G* | | | | | | | | | | | | | | | | | | | | | | | | | | | | | | | | | | | | | | | | | | | | | |
| Wandboard | 2 x 2538 | | | | | | | | | | | | | | | | | | | | | | | | | | | | | | | | | | | | | | | | | | | | | |
| Spiegelrückwand für Vitrinen | 2 x 9007 | | | | | | | | | | | | | | | | | | | | | | | | | | | | | | | | | | | | | | | | | | | | | |
| 3er Set Glaskantenbeleuchtung | 2 x 9523 | | | | | | | | | | | | | | | | | | | | | | | | | | | | | | | | | | | | | | | | | | | | | |
| 3er Set Holzbodenbeleuchtung | 2 x 9323 | | | | | | | | | | | | | | | | | | | | | | | | | | | | | | | | | | | | | | | | | | | | | |
| Vollauszug pro Schubkasten | 1 x 9191 | | | | | | | | | | | | | | | | | | | | | | | | | | | | | | | | | | | | | | | | | | | | | |
| Filzeinlage pro Schubkasten | 1 x 9402, 1 x 9403 | | | | | | | | | | | | | | | | | | | | | | | | | | | | | | | | | | | | | | | | | | | | | |
| Funkfernbedienung | 1 x 9185 | | | | | | | | | | | | | | | | | | | | | | | | | | | | | | | | | | | | | | | | | | | | | |

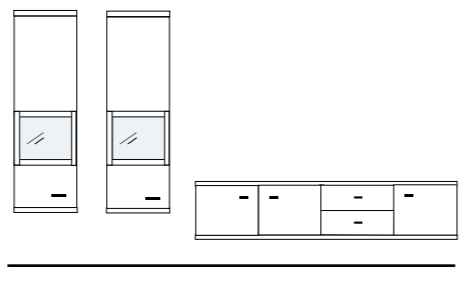
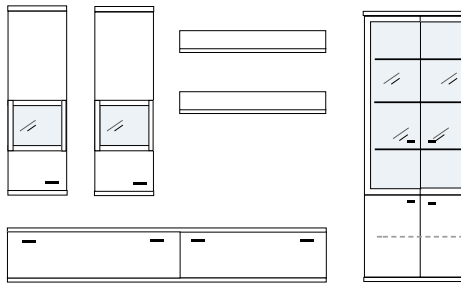
| | | PG1 | PG2 | | | PG1 | PG2 | | | | | | | | | | | | | | | | | | | | | | | | | | | | | | | | | | | | | |
|--|--|--------------------|----------------|-----------------------------------|-----------|--|-----------------------------|-----------|----------|-----------------------------|--|-------------------------------|--|------------------------------|--|------------------------------|--|----------------------------|--|--|--|---|---------------------------|----------|---------|-----------|--|---------------------------|-----------|----------|-----------------------------|----------|-------------------------------|----------|----------------------------|----------|-----------------------------|--------------------|-------------------|----------|------------------------------|----------|--|--|
| | B ca. 339 H 218 T 42/51 cm Foto vorhanden | | | B ca. 374 H 218 T 42/51 cm | | | | | | | | | | | | | | | | | | | | | | | | | | | | | | | | | | | | | | | | |
| |  <p>bestehend aus:</p> <table border="0"> <tr><td>Vitrinenschrank12R</td><td>1 x 12378 H/G*</td></tr> <tr><td>TV-Teil</td><td>1 x 04016</td></tr> <tr><td>Klappe / Sekretär / Schrank mit Barfach 6R</td><td>1 x R06011/ R06015 / R06071</td></tr> <tr><td>Wandboard</td><td>2 x 2538</td></tr> </table> <p>mit Klappe PH 713 mit Barfach PH 778 mit Schreibfach PH 779</p> <p>mögliches Zubehör:</p> <table border="0"> <tr><td>Spiegelrückwand für Vitrine</td><td></td></tr> <tr><td>3er Set Glaskantenbeleuchtung</td><td></td></tr> <tr><td>3er Set Holzbodenbeleuchtung</td><td></td></tr> <tr><td>Beleuchtung Sekretär/Barfach</td><td></td></tr> <tr><td>Vollauszug pro Schubkasten</td><td></td></tr> </table> | Vitrinenschrank12R | 1 x 12378 H/G* | TV-Teil | 1 x 04016 | Klappe / Sekretär / Schrank mit Barfach 6R | 1 x R06011/ R06015 / R06071 | Wandboard | 2 x 2538 | Spiegelrückwand für Vitrine | | 3er Set Glaskantenbeleuchtung | | 3er Set Holzbodenbeleuchtung | | Beleuchtung Sekretär/Barfach | | Vollauszug pro Schubkasten | | | |  <p>bestehend aus:</p> <table border="0"> <tr><td>Schrank/Vitrinenkombi 12R</td><td>1 x KE01</td></tr> <tr><td>TV-Teil</td><td>1 x 04016</td></tr> <tr><td>Klappe / Sekretär/Schrank mit Barfach 6R</td><td>1 x 06050 / 06060 / 06073</td></tr> <tr><td>Wandboard</td><td>2 x 2538</td></tr> </table> <p>mit Klappe PH 715 mit Barfach PH 780 mit Schreibfach PH 781</p> <p>mögliches Zubehör:</p> <table border="0"> <tr><td>Spiegelrückwand für Vitrine</td><td>1 x 9007</td></tr> <tr><td>3er Set Glaskantenbeleuchtung</td><td>2 x 9523</td></tr> <tr><td>Vollauszug pro Schubkasten</td><td>1 x 9191</td></tr> <tr><td>Filzeinlage pro Schubkasten</td><td>1 x 9402, 1 x 9403</td></tr> <tr><td>Funkfernbedienung</td><td>1 x 9185</td></tr> <tr><td>Beleuchtung Sekretär/Barfach</td><td>1 x 9372</td></tr> </table> | Schrank/Vitrinenkombi 12R | 1 x KE01 | TV-Teil | 1 x 04016 | Klappe / Sekretär/Schrank mit Barfach 6R | 1 x 06050 / 06060 / 06073 | Wandboard | 2 x 2538 | Spiegelrückwand für Vitrine | 1 x 9007 | 3er Set Glaskantenbeleuchtung | 2 x 9523 | Vollauszug pro Schubkasten | 1 x 9191 | Filzeinlage pro Schubkasten | 1 x 9402, 1 x 9403 | Funkfernbedienung | 1 x 9185 | Beleuchtung Sekretär/Barfach | 1 x 9372 | | |
| Vitrinenschrank12R | 1 x 12378 H/G* | | | | | | | | | | | | | | | | | | | | | | | | | | | | | | | | | | | | | | | | | | | |
| TV-Teil | 1 x 04016 | | | | | | | | | | | | | | | | | | | | | | | | | | | | | | | | | | | | | | | | | | | |
| Klappe / Sekretär / Schrank mit Barfach 6R | 1 x R06011/ R06015 / R06071 | | | | | | | | | | | | | | | | | | | | | | | | | | | | | | | | | | | | | | | | | | | |
| Wandboard | 2 x 2538 | | | | | | | | | | | | | | | | | | | | | | | | | | | | | | | | | | | | | | | | | | | |
| Spiegelrückwand für Vitrine | | | | | | | | | | | | | | | | | | | | | | | | | | | | | | | | | | | | | | | | | | | | |
| 3er Set Glaskantenbeleuchtung | | | | | | | | | | | | | | | | | | | | | | | | | | | | | | | | | | | | | | | | | | | | |
| 3er Set Holzbodenbeleuchtung | | | | | | | | | | | | | | | | | | | | | | | | | | | | | | | | | | | | | | | | | | | | |
| Beleuchtung Sekretär/Barfach | | | | | | | | | | | | | | | | | | | | | | | | | | | | | | | | | | | | | | | | | | | | |
| Vollauszug pro Schubkasten | | | | | | | | | | | | | | | | | | | | | | | | | | | | | | | | | | | | | | | | | | | | |
| Schrank/Vitrinenkombi 12R | 1 x KE01 | | | | | | | | | | | | | | | | | | | | | | | | | | | | | | | | | | | | | | | | | | | |
| TV-Teil | 1 x 04016 | | | | | | | | | | | | | | | | | | | | | | | | | | | | | | | | | | | | | | | | | | | |
| Klappe / Sekretär/Schrank mit Barfach 6R | 1 x 06050 / 06060 / 06073 | | | | | | | | | | | | | | | | | | | | | | | | | | | | | | | | | | | | | | | | | | | |
| Wandboard | 2 x 2538 | | | | | | | | | | | | | | | | | | | | | | | | | | | | | | | | | | | | | | | | | | | |
| Spiegelrückwand für Vitrine | 1 x 9007 | | | | | | | | | | | | | | | | | | | | | | | | | | | | | | | | | | | | | | | | | | | |
| 3er Set Glaskantenbeleuchtung | 2 x 9523 | | | | | | | | | | | | | | | | | | | | | | | | | | | | | | | | | | | | | | | | | | | |
| Vollauszug pro Schubkasten | 1 x 9191 | | | | | | | | | | | | | | | | | | | | | | | | | | | | | | | | | | | | | | | | | | | |
| Filzeinlage pro Schubkasten | 1 x 9402, 1 x 9403 | | | | | | | | | | | | | | | | | | | | | | | | | | | | | | | | | | | | | | | | | | | |
| Funkfernbedienung | 1 x 9185 | | | | | | | | | | | | | | | | | | | | | | | | | | | | | | | | | | | | | | | | | | | |
| Beleuchtung Sekretär/Barfach | 1 x 9372 | | | | | | | | | | | | | | | | | | | | | | | | | | | | | | | | | | | | | | | | | | | |

| | | PG1 | PG2 | | | PG1 | PG2 | | | | | | | | | | | | | | | | | | | | |
|-------------------------------|---|------------------------|----------|---------|-----------|--------------------------|---------------|-----------|----------|-----------------------------|----------|-------------------------------|----------|------------------------------|----------|------------------------------|----------|----------------------------|----------|-----------------------------|--------------------|--|--|--|--|--|--|
| | B ca. 374 H 218 T 42/51 cm | | | | | | | | | | | | | | | | | | | | | | | | | | |
| |  <p>bestehend aus:</p> <table border="0"> <tr><td>Schrank/Regalkombi 12R</td><td>1 x KE03</td></tr> <tr><td>TV-Teil</td><td>1 x 04016</td></tr> <tr><td>Vitrinen/Schrankkombi 8R</td><td>1 x KE50 H/G*</td></tr> <tr><td>Wandboard</td><td>2 x 2538</td></tr> </table> <p>PH 782</p> <p>mögliches Zubehör:</p> <table border="0"> <tr><td>Spiegelrückwand für Vitrine</td><td>1 x 9007</td></tr> <tr><td>3er Set Glaskantenbeleuchtung</td><td>1 x 9523</td></tr> <tr><td>3er Set Holzbodenbeleuchtung</td><td>1 x 9323</td></tr> <tr><td>5er Set Holzbodenbeleuchtung</td><td>1 x 9325</td></tr> <tr><td>Vollauszug pro Schubkasten</td><td>1 x 9191</td></tr> <tr><td>Filzeinlage pro Schubkasten</td><td>1 x 9402, 1 x 9403</td></tr> </table> | Schrank/Regalkombi 12R | 1 x KE03 | TV-Teil | 1 x 04016 | Vitrinen/Schrankkombi 8R | 1 x KE50 H/G* | Wandboard | 2 x 2538 | Spiegelrückwand für Vitrine | 1 x 9007 | 3er Set Glaskantenbeleuchtung | 1 x 9523 | 3er Set Holzbodenbeleuchtung | 1 x 9323 | 5er Set Holzbodenbeleuchtung | 1 x 9325 | Vollauszug pro Schubkasten | 1 x 9191 | Filzeinlage pro Schubkasten | 1 x 9402, 1 x 9403 | | | | | | |
| Schrank/Regalkombi 12R | 1 x KE03 | | | | | | | | | | | | | | | | | | | | | | | | | | |
| TV-Teil | 1 x 04016 | | | | | | | | | | | | | | | | | | | | | | | | | | |
| Vitrinen/Schrankkombi 8R | 1 x KE50 H/G* | | | | | | | | | | | | | | | | | | | | | | | | | | |
| Wandboard | 2 x 2538 | | | | | | | | | | | | | | | | | | | | | | | | | | |
| Spiegelrückwand für Vitrine | 1 x 9007 | | | | | | | | | | | | | | | | | | | | | | | | | | |
| 3er Set Glaskantenbeleuchtung | 1 x 9523 | | | | | | | | | | | | | | | | | | | | | | | | | | |
| 3er Set Holzbodenbeleuchtung | 1 x 9323 | | | | | | | | | | | | | | | | | | | | | | | | | | |
| 5er Set Holzbodenbeleuchtung | 1 x 9325 | | | | | | | | | | | | | | | | | | | | | | | | | | |
| Vollauszug pro Schubkasten | 1 x 9191 | | | | | | | | | | | | | | | | | | | | | | | | | | |
| Filzeinlage pro Schubkasten | 1 x 9402, 1 x 9403 | | | | | | | | | | | | | | | | | | | | | | | | | | |

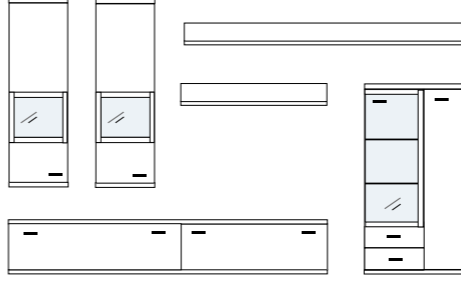
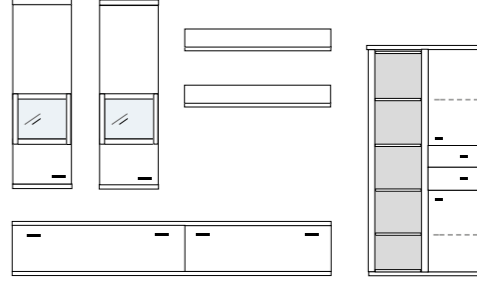
* H/G= Holzböden oder Glasböden hinter Vitrinentüren, bitte angeben!

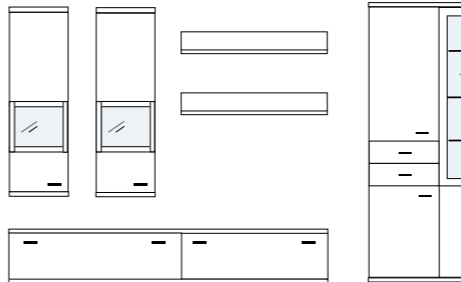
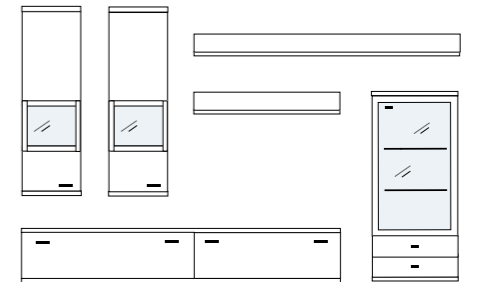
| | PG1 | PG2 | | PG1 | PG2 | | | | | | | | | | | | | | | | | | | | | | | | | | | | | | | | | | | | | | | | | | | |
|--|---|---------------------------|---|----------|---------|----------|------------|-------------|------------|------------------|-----------|----------|------------------------------|--------------------|-------------------------------|----------|-------------------------------|----------|------------------------------|----------|----------------------------|----------|-----------------------------|--------------------|--|---|---------------------------|---------------|---------|----------|------------|------------------|------------|-------------|-----------|----------|------------------------------|--------------------|-------------------------------|----------|------------------------------|----------|-------------------------------|----------|------------------------------|----------|----------------------------|----------|
| <p>B ca. 377 H 218 T 30/42 cm</p>  <p>ECKVITRINEN nur mit Glasinlegeboden erhältlich</p> | | | <p>B ca. 377 H 218 T 30/42 cm</p>  | | | | | | | | | | | | | | | | | | | | | | | | | | | | | | | | | | | | | | | | | | | | | |
| | <p>bestehend aus:</p> <table border="0"> <tr><td>Schrank/Vitrinenkombi 12R</td><td>1 x KE02</td></tr> <tr><td>TV-Teil</td><td>1 x KE98</td></tr> <tr><td>Schrank 6R</td><td>1 x L06034W</td></tr> <tr><td>Vitrine 6R</td><td>1 x R06029W H/G*</td></tr> <tr><td>Wandboard</td><td>1 x 2515</td></tr> </table> <p>PH 753</p> <p>mögliches Zubehör:</p> <table border="0"> <tr><td>Spiegelrückwand für Vitrinen</td><td>1 x 9007, 1 x 9011</td></tr> <tr><td>3er Set Glaskantenbeleuchtung</td><td>1 x 9523</td></tr> <tr><td>2er Set Glaskantenbeleuchtung</td><td>1 x 9522</td></tr> <tr><td>2er Set Holzbodenbeleuchtung</td><td>1 x 9322</td></tr> <tr><td>Vollauszug pro Schubkasten</td><td>1 x 9191</td></tr> <tr><td>Filzeinlage pro Schubkasten</td><td>1 x 9403, 1 x 9409</td></tr> </table> | Schrank/Vitrinenkombi 12R | | 1 x KE02 | TV-Teil | 1 x KE98 | Schrank 6R | 1 x L06034W | Vitrine 6R | 1 x R06029W H/G* | Wandboard | 1 x 2515 | Spiegelrückwand für Vitrinen | 1 x 9007, 1 x 9011 | 3er Set Glaskantenbeleuchtung | 1 x 9523 | 2er Set Glaskantenbeleuchtung | 1 x 9522 | 2er Set Holzbodenbeleuchtung | 1 x 9322 | Vollauszug pro Schubkasten | 1 x 9191 | Filzeinlage pro Schubkasten | 1 x 9403, 1 x 9409 | | <p>bestehend aus:</p> <table border="0"> <tr><td>Schrank/Vitrinenkombi 12R</td><td>1 x KE10 H/G*</td></tr> <tr><td>TV-Teil</td><td>1 x KE98</td></tr> <tr><td>Vitrine 6R</td><td>1 x L06029W H/G*</td></tr> <tr><td>Schrank 6R</td><td>1 x R06034W</td></tr> <tr><td>Wandboard</td><td>1 x 2515</td></tr> </table> <p>PH 756</p> <p>mögliches Zubehör:</p> <table border="0"> <tr><td>Spiegelrückwand für Vitrinen</td><td>1 x 9007, 1 x 9011</td></tr> <tr><td>3er Set Glaskantenbeleuchtung</td><td>1 x 9523</td></tr> <tr><td>3er Set Holzbodenbeleuchtung</td><td>1 x 9323</td></tr> <tr><td>2er Set Glaskantenbeleuchtung</td><td>1 x 9522</td></tr> <tr><td>2er Set Holzbodenbeleuchtung</td><td>1 x 9322</td></tr> <tr><td>Vollauszug pro Schubkasten</td><td>1 x 9191</td></tr> </table> | Schrank/Vitrinenkombi 12R | 1 x KE10 H/G* | TV-Teil | 1 x KE98 | Vitrine 6R | 1 x L06029W H/G* | Schrank 6R | 1 x R06034W | Wandboard | 1 x 2515 | Spiegelrückwand für Vitrinen | 1 x 9007, 1 x 9011 | 3er Set Glaskantenbeleuchtung | 1 x 9523 | 3er Set Holzbodenbeleuchtung | 1 x 9323 | 2er Set Glaskantenbeleuchtung | 1 x 9522 | 2er Set Holzbodenbeleuchtung | 1 x 9322 | Vollauszug pro Schubkasten | 1 x 9191 |
| Schrank/Vitrinenkombi 12R | 1 x KE02 | | | | | | | | | | | | | | | | | | | | | | | | | | | | | | | | | | | | | | | | | | | | | | | |
| TV-Teil | 1 x KE98 | | | | | | | | | | | | | | | | | | | | | | | | | | | | | | | | | | | | | | | | | | | | | | | |
| Schrank 6R | 1 x L06034W | | | | | | | | | | | | | | | | | | | | | | | | | | | | | | | | | | | | | | | | | | | | | | | |
| Vitrine 6R | 1 x R06029W H/G* | | | | | | | | | | | | | | | | | | | | | | | | | | | | | | | | | | | | | | | | | | | | | | | |
| Wandboard | 1 x 2515 | | | | | | | | | | | | | | | | | | | | | | | | | | | | | | | | | | | | | | | | | | | | | | | |
| Spiegelrückwand für Vitrinen | 1 x 9007, 1 x 9011 | | | | | | | | | | | | | | | | | | | | | | | | | | | | | | | | | | | | | | | | | | | | | | | |
| 3er Set Glaskantenbeleuchtung | 1 x 9523 | | | | | | | | | | | | | | | | | | | | | | | | | | | | | | | | | | | | | | | | | | | | | | | |
| 2er Set Glaskantenbeleuchtung | 1 x 9522 | | | | | | | | | | | | | | | | | | | | | | | | | | | | | | | | | | | | | | | | | | | | | | | |
| 2er Set Holzbodenbeleuchtung | 1 x 9322 | | | | | | | | | | | | | | | | | | | | | | | | | | | | | | | | | | | | | | | | | | | | | | | |
| Vollauszug pro Schubkasten | 1 x 9191 | | | | | | | | | | | | | | | | | | | | | | | | | | | | | | | | | | | | | | | | | | | | | | | |
| Filzeinlage pro Schubkasten | 1 x 9403, 1 x 9409 | | | | | | | | | | | | | | | | | | | | | | | | | | | | | | | | | | | | | | | | | | | | | | | |
| Schrank/Vitrinenkombi 12R | 1 x KE10 H/G* | | | | | | | | | | | | | | | | | | | | | | | | | | | | | | | | | | | | | | | | | | | | | | | |
| TV-Teil | 1 x KE98 | | | | | | | | | | | | | | | | | | | | | | | | | | | | | | | | | | | | | | | | | | | | | | | |
| Vitrine 6R | 1 x L06029W H/G* | | | | | | | | | | | | | | | | | | | | | | | | | | | | | | | | | | | | | | | | | | | | | | | |
| Schrank 6R | 1 x R06034W | | | | | | | | | | | | | | | | | | | | | | | | | | | | | | | | | | | | | | | | | | | | | | | |
| Wandboard | 1 x 2515 | | | | | | | | | | | | | | | | | | | | | | | | | | | | | | | | | | | | | | | | | | | | | | | |
| Spiegelrückwand für Vitrinen | 1 x 9007, 1 x 9011 | | | | | | | | | | | | | | | | | | | | | | | | | | | | | | | | | | | | | | | | | | | | | | | |
| 3er Set Glaskantenbeleuchtung | 1 x 9523 | | | | | | | | | | | | | | | | | | | | | | | | | | | | | | | | | | | | | | | | | | | | | | | |
| 3er Set Holzbodenbeleuchtung | 1 x 9323 | | | | | | | | | | | | | | | | | | | | | | | | | | | | | | | | | | | | | | | | | | | | | | | |
| 2er Set Glaskantenbeleuchtung | 1 x 9522 | | | | | | | | | | | | | | | | | | | | | | | | | | | | | | | | | | | | | | | | | | | | | | | |
| 2er Set Holzbodenbeleuchtung | 1 x 9322 | | | | | | | | | | | | | | | | | | | | | | | | | | | | | | | | | | | | | | | | | | | | | | | |
| Vollauszug pro Schubkasten | 1 x 9191 | | | | | | | | | | | | | | | | | | | | | | | | | | | | | | | | | | | | | | | | | | | | | | | |

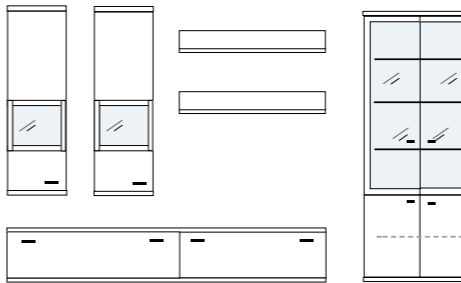
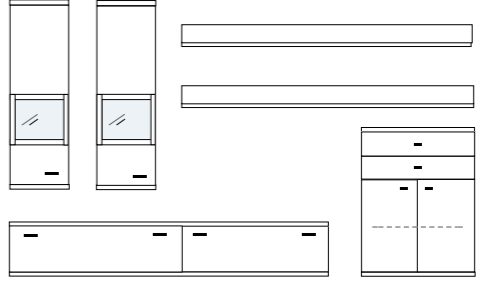
| | PG1 | PG2 | | PG1 | PG2 | | | | | | | | | | | | | | | | | | | | | | | | | | | | | | | | | | | | | | | | | | | | | | | |
|---|--|---------------------|--|-----------------|---------|----------|------------|-------------|------------|-------------|-----------|----------|------------------------------|--------------------|-------------------------------|----------|-------------------------------|----------|----------------------------|----------|-----------------------------|--------------------|-------------------|----------|--|---|---------------------|-----------------|---------|----------|------------|-------------|------------|------------------|-----------|----------|------------------------------|--------------------|-------------------------------|----------|------------------------------|----------|-------------------------------|----------|------------------------------|----------|----------------------------|----------|-----------------------------|----------|-------------------|----------|
| <p>B ca. 319 H 218 T 30/42 cm</p>  <p>ECKVITRINEN nur mit Glasinlegeboden erhältlich</p> | | | <p>B ca. 342 H 218 T 30/42 cm</p>  | | | | | | | | | | | | | | | | | | | | | | | | | | | | | | | | | | | | | | | | | | | | | | | | | |
| | <p>bestehend aus:</p> <table border="0"> <tr><td>Vitrinenschrank 12R</td><td>1 x L12045 H/G*</td></tr> <tr><td>TV-Teil</td><td>1 x KE98</td></tr> <tr><td>Vitrine 4R</td><td>1 x R04032W</td></tr> <tr><td>Schrank 4R</td><td>1 x R04060W</td></tr> <tr><td>Wandboard</td><td>1 x 2515</td></tr> </table> <p>PH 758</p> <p>mögliches Zubehör:</p> <table border="0"> <tr><td>Spiegelrückwand für Vitrinen</td><td>1 x 9011, 1 x 9017</td></tr> <tr><td>2er Set Glaskantenbeleuchtung</td><td>1 x 9522</td></tr> <tr><td>1er Set Glaskantenbeleuchtung</td><td>1 x 9521</td></tr> <tr><td>Vollauszug pro Schubkasten</td><td>1 x 9191</td></tr> <tr><td>Filzeinlage pro Schubkasten</td><td>1 x 9403, 1 x 9409</td></tr> <tr><td>Funkfernbedienung</td><td>1 x 9185</td></tr> </table> | Vitrinenschrank 12R | | 1 x L12045 H/G* | TV-Teil | 1 x KE98 | Vitrine 4R | 1 x R04032W | Schrank 4R | 1 x R04060W | Wandboard | 1 x 2515 | Spiegelrückwand für Vitrinen | 1 x 9011, 1 x 9017 | 2er Set Glaskantenbeleuchtung | 1 x 9522 | 1er Set Glaskantenbeleuchtung | 1 x 9521 | Vollauszug pro Schubkasten | 1 x 9191 | Filzeinlage pro Schubkasten | 1 x 9403, 1 x 9409 | Funkfernbedienung | 1 x 9185 | | <p>bestehend aus:</p> <table border="0"> <tr><td>Vitrinenschrank 12R</td><td>1 x L12325 H/G*</td></tr> <tr><td>TV-Teil</td><td>1 x KE98</td></tr> <tr><td>Schrank 6R</td><td>1 x L06034W</td></tr> <tr><td>Vitrine 6R</td><td>1 x R06029W H/G*</td></tr> <tr><td>Wandboard</td><td>1 x 2515</td></tr> </table> <p>PH 759</p> <p>mögliches Zubehör:</p> <table border="0"> <tr><td>Spiegelrückwand für Vitrinen</td><td>1 x 9006, 1 x 9011</td></tr> <tr><td>3er Set Glaskantenbeleuchtung</td><td>1 x 9533</td></tr> <tr><td>3er Set Holzbodenbeleuchtung</td><td>1 x 9333</td></tr> <tr><td>2er Set Glaskantenbeleuchtung</td><td>1 x 9522</td></tr> <tr><td>2er Set Holzbodenbeleuchtung</td><td>1 x 9322</td></tr> <tr><td>Vollauszug pro Schubkasten</td><td>1 x 9191</td></tr> <tr><td>Filzeinlage pro Schubkasten</td><td>1 x 9409</td></tr> <tr><td>Funkfernbedienung</td><td>1 x 9185</td></tr> </table> | Vitrinenschrank 12R | 1 x L12325 H/G* | TV-Teil | 1 x KE98 | Schrank 6R | 1 x L06034W | Vitrine 6R | 1 x R06029W H/G* | Wandboard | 1 x 2515 | Spiegelrückwand für Vitrinen | 1 x 9006, 1 x 9011 | 3er Set Glaskantenbeleuchtung | 1 x 9533 | 3er Set Holzbodenbeleuchtung | 1 x 9333 | 2er Set Glaskantenbeleuchtung | 1 x 9522 | 2er Set Holzbodenbeleuchtung | 1 x 9322 | Vollauszug pro Schubkasten | 1 x 9191 | Filzeinlage pro Schubkasten | 1 x 9409 | Funkfernbedienung | 1 x 9185 |
| Vitrinenschrank 12R | 1 x L12045 H/G* | | | | | | | | | | | | | | | | | | | | | | | | | | | | | | | | | | | | | | | | | | | | | | | | | | | |
| TV-Teil | 1 x KE98 | | | | | | | | | | | | | | | | | | | | | | | | | | | | | | | | | | | | | | | | | | | | | | | | | | | |
| Vitrine 4R | 1 x R04032W | | | | | | | | | | | | | | | | | | | | | | | | | | | | | | | | | | | | | | | | | | | | | | | | | | | |
| Schrank 4R | 1 x R04060W | | | | | | | | | | | | | | | | | | | | | | | | | | | | | | | | | | | | | | | | | | | | | | | | | | | |
| Wandboard | 1 x 2515 | | | | | | | | | | | | | | | | | | | | | | | | | | | | | | | | | | | | | | | | | | | | | | | | | | | |
| Spiegelrückwand für Vitrinen | 1 x 9011, 1 x 9017 | | | | | | | | | | | | | | | | | | | | | | | | | | | | | | | | | | | | | | | | | | | | | | | | | | | |
| 2er Set Glaskantenbeleuchtung | 1 x 9522 | | | | | | | | | | | | | | | | | | | | | | | | | | | | | | | | | | | | | | | | | | | | | | | | | | | |
| 1er Set Glaskantenbeleuchtung | 1 x 9521 | | | | | | | | | | | | | | | | | | | | | | | | | | | | | | | | | | | | | | | | | | | | | | | | | | | |
| Vollauszug pro Schubkasten | 1 x 9191 | | | | | | | | | | | | | | | | | | | | | | | | | | | | | | | | | | | | | | | | | | | | | | | | | | | |
| Filzeinlage pro Schubkasten | 1 x 9403, 1 x 9409 | | | | | | | | | | | | | | | | | | | | | | | | | | | | | | | | | | | | | | | | | | | | | | | | | | | |
| Funkfernbedienung | 1 x 9185 | | | | | | | | | | | | | | | | | | | | | | | | | | | | | | | | | | | | | | | | | | | | | | | | | | | |
| Vitrinenschrank 12R | 1 x L12325 H/G* | | | | | | | | | | | | | | | | | | | | | | | | | | | | | | | | | | | | | | | | | | | | | | | | | | | |
| TV-Teil | 1 x KE98 | | | | | | | | | | | | | | | | | | | | | | | | | | | | | | | | | | | | | | | | | | | | | | | | | | | |
| Schrank 6R | 1 x L06034W | | | | | | | | | | | | | | | | | | | | | | | | | | | | | | | | | | | | | | | | | | | | | | | | | | | |
| Vitrine 6R | 1 x R06029W H/G* | | | | | | | | | | | | | | | | | | | | | | | | | | | | | | | | | | | | | | | | | | | | | | | | | | | |
| Wandboard | 1 x 2515 | | | | | | | | | | | | | | | | | | | | | | | | | | | | | | | | | | | | | | | | | | | | | | | | | | | |
| Spiegelrückwand für Vitrinen | 1 x 9006, 1 x 9011 | | | | | | | | | | | | | | | | | | | | | | | | | | | | | | | | | | | | | | | | | | | | | | | | | | | |
| 3er Set Glaskantenbeleuchtung | 1 x 9533 | | | | | | | | | | | | | | | | | | | | | | | | | | | | | | | | | | | | | | | | | | | | | | | | | | | |
| 3er Set Holzbodenbeleuchtung | 1 x 9333 | | | | | | | | | | | | | | | | | | | | | | | | | | | | | | | | | | | | | | | | | | | | | | | | | | | |
| 2er Set Glaskantenbeleuchtung | 1 x 9522 | | | | | | | | | | | | | | | | | | | | | | | | | | | | | | | | | | | | | | | | | | | | | | | | | | | |
| 2er Set Holzbodenbeleuchtung | 1 x 9322 | | | | | | | | | | | | | | | | | | | | | | | | | | | | | | | | | | | | | | | | | | | | | | | | | | | |
| Vollauszug pro Schubkasten | 1 x 9191 | | | | | | | | | | | | | | | | | | | | | | | | | | | | | | | | | | | | | | | | | | | | | | | | | | | |
| Filzeinlage pro Schubkasten | 1 x 9409 | | | | | | | | | | | | | | | | | | | | | | | | | | | | | | | | | | | | | | | | | | | | | | | | | | | |
| Funkfernbedienung | 1 x 9185 | | | | | | | | | | | | | | | | | | | | | | | | | | | | | | | | | | | | | | | | | | | | | | | | | | | |

| | | | | | | | | | | | | | | | | | | | | | | | | | | | | | | | | | | |
|---|--|-----------------|--|------------|-------------|-----------|--------------------------------------|----------|----------------------|----------|-----------------------------|----------|----------------------------|----------|--|---|-----------------|------------|---------|----------------------|---------------------|----------------|-----------|----------|--------------------------------------|----------|----------------------|----------|-------------------------------|----------|------------------------------|----------|----------------------------|----------|
| <p>B ca. 368 H 218 T 42/51 cm</p>  | | | <p>B ca. 368 H 218 T 42/51 cm</p>  | | | | | | | | | | | | | | | | | | | | | | | | | | | | | | | |
| | <p>bestehend aus:</p> <table border="0"> <tr><td>Hängeschrank 8R</td><td>2 x L08027</td></tr> <tr><td>Lowboard 2R</td><td>1 x KE222</td></tr> </table> <p>PH 719</p> <p>mögliches Zubehör:</p> <table border="0"> <tr><td>Indirekte Holzbodenbel. für Vitrinen</td><td>2 x 9361</td></tr> <tr><td>LED Spot f. Vitrinen</td><td>2 x 9581</td></tr> <tr><td>Filzeinlage pro Schubkasten</td><td>1 x 9402</td></tr> <tr><td>Vollauszug pro Schubkasten</td><td>1 x 9191</td></tr> </table> | Hängeschrank 8R | | 2 x L08027 | Lowboard 2R | 1 x KE222 | Indirekte Holzbodenbel. für Vitrinen | 2 x 9361 | LED Spot f. Vitrinen | 2 x 9581 | Filzeinlage pro Schubkasten | 1 x 9402 | Vollauszug pro Schubkasten | 1 x 9191 | | <p>bestehend aus:</p> <table border="0"> <tr><td>Hängeschrank 8R</td><td>2 x L08027</td></tr> <tr><td>TV-Teil</td><td>1 x 02050, 1 x 02048</td></tr> <tr><td>Vitrinenschrank 12R</td><td>1 x 12378 H/G*</td></tr> <tr><td>Wandboard</td><td>2 x 2515</td></tr> </table> <p>PH 718</p> <p>mögliches Zubehör:</p> <table border="0"> <tr><td>Indirekte Holzbodenbel. für Vitrinen</td><td>2 x 9361</td></tr> <tr><td>LED Spot f. Vitrinen</td><td>1 x 9581</td></tr> <tr><td>3er Set Glaskantenbeleuchtung</td><td>1 x 9543</td></tr> <tr><td>3er Set Holzbodenbeleuchtung</td><td>1 x 9343</td></tr> <tr><td>Vollauszug pro Schubkasten</td><td>1 x 9191</td></tr> </table> | Hängeschrank 8R | 2 x L08027 | TV-Teil | 1 x 02050, 1 x 02048 | Vitrinenschrank 12R | 1 x 12378 H/G* | Wandboard | 2 x 2515 | Indirekte Holzbodenbel. für Vitrinen | 2 x 9361 | LED Spot f. Vitrinen | 1 x 9581 | 3er Set Glaskantenbeleuchtung | 1 x 9543 | 3er Set Holzbodenbeleuchtung | 1 x 9343 | Vollauszug pro Schubkasten | 1 x 9191 |
| Hängeschrank 8R | 2 x L08027 | | | | | | | | | | | | | | | | | | | | | | | | | | | | | | | | | |
| Lowboard 2R | 1 x KE222 | | | | | | | | | | | | | | | | | | | | | | | | | | | | | | | | | |
| Indirekte Holzbodenbel. für Vitrinen | 2 x 9361 | | | | | | | | | | | | | | | | | | | | | | | | | | | | | | | | | |
| LED Spot f. Vitrinen | 2 x 9581 | | | | | | | | | | | | | | | | | | | | | | | | | | | | | | | | | |
| Filzeinlage pro Schubkasten | 1 x 9402 | | | | | | | | | | | | | | | | | | | | | | | | | | | | | | | | | |
| Vollauszug pro Schubkasten | 1 x 9191 | | | | | | | | | | | | | | | | | | | | | | | | | | | | | | | | | |
| Hängeschrank 8R | 2 x L08027 | | | | | | | | | | | | | | | | | | | | | | | | | | | | | | | | | |
| TV-Teil | 1 x 02050, 1 x 02048 | | | | | | | | | | | | | | | | | | | | | | | | | | | | | | | | | |
| Vitrinenschrank 12R | 1 x 12378 H/G* | | | | | | | | | | | | | | | | | | | | | | | | | | | | | | | | | |
| Wandboard | 2 x 2515 | | | | | | | | | | | | | | | | | | | | | | | | | | | | | | | | | |
| Indirekte Holzbodenbel. für Vitrinen | 2 x 9361 | | | | | | | | | | | | | | | | | | | | | | | | | | | | | | | | | |
| LED Spot f. Vitrinen | 1 x 9581 | | | | | | | | | | | | | | | | | | | | | | | | | | | | | | | | | |
| 3er Set Glaskantenbeleuchtung | 1 x 9543 | | | | | | | | | | | | | | | | | | | | | | | | | | | | | | | | | |
| 3er Set Holzbodenbeleuchtung | 1 x 9343 | | | | | | | | | | | | | | | | | | | | | | | | | | | | | | | | | |
| Vollauszug pro Schubkasten | 1 x 9191 | | | | | | | | | | | | | | | | | | | | | | | | | | | | | | | | | |

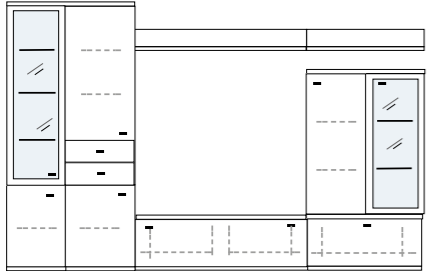
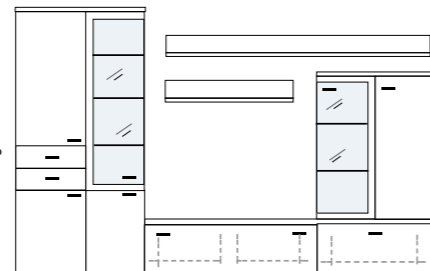
* H/G= Holzböden oder Glasböden hinter Vitrinentüren, bitte angeben!

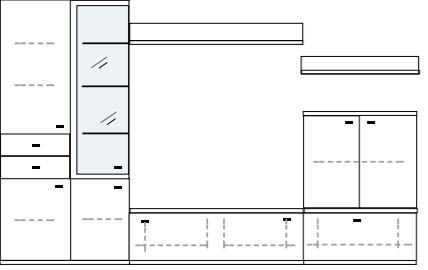
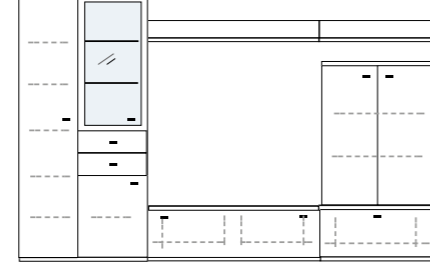
| | PG1 | PG2 | | PG1 | PG2 | | | | | | | | | | | | | | | | | | | | | | | | | | | | | | | | | | | | | | | | | |
|--|---|-----------------|--|------------|---------|----------------------|------------|-----------|------------|------------|-----------|--------------------|-----------------------------|----------|--------------------------------------|----------|----------------------|----------|-------------------------------|----------|----------------------------|----------|-----------------------------|----------|--|--|-----------------|------------|---------|----------------------|-------------------|----------|-----------|----------|--------------------------------------|----------|----------------------|----------|------------------------------|----------|-------------------|----------|----------------------------|----------|-----------------------------|----------|
| <p>B ca. 368 H 218 T 42/51 cm</p>  <p>Foto vorhanden</p> <p>ECKVITRINEN nur mit Glasinlegeboden erhältlich</p> | | | <p>B ca. 380 H 218 T 42/51 cm</p>  | | | | | | | | | | | | | | | | | | | | | | | | | | | | | | | | | | | | | | | | | | | |
| | <p>bestehend aus:</p> <table border="0"> <tr><td>Hängeschrank 8R</td><td>2 x L08027</td></tr> <tr><td>TV-Teil</td><td>1 x 02050, 1 x 02048</td></tr> <tr><td>Vitrine 8R</td><td>1 x 08057</td></tr> <tr><td>Schrank 8R</td><td>1 x R08029</td></tr> <tr><td>Wandboard</td><td>1 x 2515, 1 x 2500</td></tr> </table> <p>PH 710</p> <p>mögliches Zubehör:</p> <table border="0"> <tr><td>Spiegelrückwand für Vitrine</td><td>1 x 9011</td></tr> <tr><td>Indirekte Holzbodenbel. für Vitrinen</td><td>2 x 9361</td></tr> <tr><td>LED Spot f. Vitrinen</td><td>1 x 9581</td></tr> <tr><td>2er Set Glaskantenbeleuchtung</td><td>1 x 9522</td></tr> <tr><td>Vollauszug pro Schubkasten</td><td>1 x 9191</td></tr> <tr><td>Filzeinlage pro Schubkasten</td><td>1 x 9402</td></tr> </table> | Hängeschrank 8R | | 2 x L08027 | TV-Teil | 1 x 02050, 1 x 02048 | Vitrine 8R | 1 x 08057 | Schrank 8R | 1 x R08029 | Wandboard | 1 x 2515, 1 x 2500 | Spiegelrückwand für Vitrine | 1 x 9011 | Indirekte Holzbodenbel. für Vitrinen | 2 x 9361 | LED Spot f. Vitrinen | 1 x 9581 | 2er Set Glaskantenbeleuchtung | 1 x 9522 | Vollauszug pro Schubkasten | 1 x 9191 | Filzeinlage pro Schubkasten | 1 x 9402 | | <p>bestehend aus:</p> <table border="0"> <tr><td>Hängeschrank 8R</td><td>2 x L08027</td></tr> <tr><td>TV-Teil</td><td>1 x 02050, 1 x 02048</td></tr> <tr><td>Schranelement 10R</td><td>1 x KE22</td></tr> <tr><td>Wandboard</td><td>2 x 2515</td></tr> </table> <p>PH 712</p> <p>mögliches Zubehör:</p> <table border="0"> <tr><td>Indirekte Holzbodenbel. für Vitrinen</td><td>2 x 9361</td></tr> <tr><td>LED Spot f. Vitrinen</td><td>1 x 9581</td></tr> <tr><td>4er Set Holzbodenbeleuchtung</td><td>1 x 9324</td></tr> <tr><td>Funkfernbedienung</td><td>1 x 9185</td></tr> <tr><td>Vollauszug pro Schubkasten</td><td>1 x 9191</td></tr> <tr><td>Filzeinlage pro Schubkasten</td><td>1 x 9403</td></tr> </table> | Hängeschrank 8R | 2 x L08027 | TV-Teil | 1 x 02050, 1 x 02048 | Schranelement 10R | 1 x KE22 | Wandboard | 2 x 2515 | Indirekte Holzbodenbel. für Vitrinen | 2 x 9361 | LED Spot f. Vitrinen | 1 x 9581 | 4er Set Holzbodenbeleuchtung | 1 x 9324 | Funkfernbedienung | 1 x 9185 | Vollauszug pro Schubkasten | 1 x 9191 | Filzeinlage pro Schubkasten | 1 x 9403 |
| Hängeschrank 8R | 2 x L08027 | | | | | | | | | | | | | | | | | | | | | | | | | | | | | | | | | | | | | | | | | | | | | |
| TV-Teil | 1 x 02050, 1 x 02048 | | | | | | | | | | | | | | | | | | | | | | | | | | | | | | | | | | | | | | | | | | | | | |
| Vitrine 8R | 1 x 08057 | | | | | | | | | | | | | | | | | | | | | | | | | | | | | | | | | | | | | | | | | | | | | |
| Schrank 8R | 1 x R08029 | | | | | | | | | | | | | | | | | | | | | | | | | | | | | | | | | | | | | | | | | | | | | |
| Wandboard | 1 x 2515, 1 x 2500 | | | | | | | | | | | | | | | | | | | | | | | | | | | | | | | | | | | | | | | | | | | | | |
| Spiegelrückwand für Vitrine | 1 x 9011 | | | | | | | | | | | | | | | | | | | | | | | | | | | | | | | | | | | | | | | | | | | | | |
| Indirekte Holzbodenbel. für Vitrinen | 2 x 9361 | | | | | | | | | | | | | | | | | | | | | | | | | | | | | | | | | | | | | | | | | | | | | |
| LED Spot f. Vitrinen | 1 x 9581 | | | | | | | | | | | | | | | | | | | | | | | | | | | | | | | | | | | | | | | | | | | | | |
| 2er Set Glaskantenbeleuchtung | 1 x 9522 | | | | | | | | | | | | | | | | | | | | | | | | | | | | | | | | | | | | | | | | | | | | | |
| Vollauszug pro Schubkasten | 1 x 9191 | | | | | | | | | | | | | | | | | | | | | | | | | | | | | | | | | | | | | | | | | | | | | |
| Filzeinlage pro Schubkasten | 1 x 9402 | | | | | | | | | | | | | | | | | | | | | | | | | | | | | | | | | | | | | | | | | | | | | |
| Hängeschrank 8R | 2 x L08027 | | | | | | | | | | | | | | | | | | | | | | | | | | | | | | | | | | | | | | | | | | | | | |
| TV-Teil | 1 x 02050, 1 x 02048 | | | | | | | | | | | | | | | | | | | | | | | | | | | | | | | | | | | | | | | | | | | | | |
| Schranelement 10R | 1 x KE22 | | | | | | | | | | | | | | | | | | | | | | | | | | | | | | | | | | | | | | | | | | | | | |
| Wandboard | 2 x 2515 | | | | | | | | | | | | | | | | | | | | | | | | | | | | | | | | | | | | | | | | | | | | | |
| Indirekte Holzbodenbel. für Vitrinen | 2 x 9361 | | | | | | | | | | | | | | | | | | | | | | | | | | | | | | | | | | | | | | | | | | | | | |
| LED Spot f. Vitrinen | 1 x 9581 | | | | | | | | | | | | | | | | | | | | | | | | | | | | | | | | | | | | | | | | | | | | | |
| 4er Set Holzbodenbeleuchtung | 1 x 9324 | | | | | | | | | | | | | | | | | | | | | | | | | | | | | | | | | | | | | | | | | | | | | |
| Funkfernbedienung | 1 x 9185 | | | | | | | | | | | | | | | | | | | | | | | | | | | | | | | | | | | | | | | | | | | | | |
| Vollauszug pro Schubkasten | 1 x 9191 | | | | | | | | | | | | | | | | | | | | | | | | | | | | | | | | | | | | | | | | | | | | | |
| Filzeinlage pro Schubkasten | 1 x 9403 | | | | | | | | | | | | | | | | | | | | | | | | | | | | | | | | | | | | | | | | | | | | | |

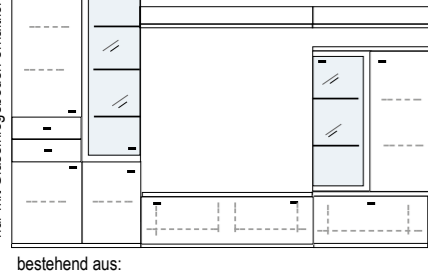
| | PG1 | PG2 | | PG1 | PG2 | | | | | | | | | | | | | | | | | | | | | | | | | | | | | | | | | | | | | | | | | | | | | |
|---|--|-----------------|---|------------|---------|----------------------|-------------------|----------|-----------|----------|-----------------------------|----------|--------------------------------------|----------|-------------------------------|----------|----------------------|----------|----------------------------|----------|-----------------------------|----------|-------------------|----------|--|---|-----------------|------------|---------|----------------------|--------------------|-------------|-----------|--------------------|------------------------------|----------|--------------------------------------|----------|-------------------------------|----------|------------------------------|----------|----------------------|----------|----------------------------|----------|-----------------------------|----------|-------------------|----------|
| <p>B ca. 380 H 218 T 42/51 cm</p>  <p>ECKVITRINEN nur mit Glasinlegeboden erhältlich</p> | | | <p>B ca. 345 H 218 T 42/51 cm</p>  | | | | | | | | | | | | | | | | | | | | | | | | | | | | | | | | | | | | | | | | | | | | | | | |
| | <p>bestehend aus:</p> <table border="0"> <tr><td>Hängeschrank 8R</td><td>2 x L08027</td></tr> <tr><td>TV-Teil</td><td>1 x 02050, 1 x 02048</td></tr> <tr><td>Vitrinenkombi 12R</td><td>1 x KE01</td></tr> <tr><td>Wandboard</td><td>2 x 2515</td></tr> </table> <p>PH 714</p> <p>mögliches Zubehör:</p> <table border="0"> <tr><td>Spiegelrückwand für Vitrine</td><td>1 x 9007</td></tr> <tr><td>Indirekte Holzbodenbel. für Vitrinen</td><td>2 x 9361</td></tr> <tr><td>3er Set Glaskantenbeleuchtung</td><td>1 x 9523</td></tr> <tr><td>LED Spot f. Vitrinen</td><td>1 x 9581</td></tr> <tr><td>Vollauszug pro Schubkasten</td><td>1 x 9191</td></tr> <tr><td>Filzeinlage pro Schubkasten</td><td>1 x 9402</td></tr> <tr><td>Funkfernbedienung</td><td>1 x 9185</td></tr> </table> | Hängeschrank 8R | | 2 x L08027 | TV-Teil | 1 x 02050, 1 x 02048 | Vitrinenkombi 12R | 1 x KE01 | Wandboard | 2 x 2515 | Spiegelrückwand für Vitrine | 1 x 9007 | Indirekte Holzbodenbel. für Vitrinen | 2 x 9361 | 3er Set Glaskantenbeleuchtung | 1 x 9523 | LED Spot f. Vitrinen | 1 x 9581 | Vollauszug pro Schubkasten | 1 x 9191 | Filzeinlage pro Schubkasten | 1 x 9402 | Funkfernbedienung | 1 x 9185 | | <p>bestehend aus:</p> <table border="0"> <tr><td>Hängeschrank 8R</td><td>2 x L08027</td></tr> <tr><td>TV-Teil</td><td>1 x 02050, 1 x 02048</td></tr> <tr><td>Vitrinenschrank 8R</td><td>R08065 H/G*</td></tr> <tr><td>Wandboard</td><td>1 x 2515, 1 x 2500</td></tr> </table> <p>PH 716</p> <p>mögliches Zubehör:</p> <table border="0"> <tr><td>Spiegelrückwand für Vitrinen</td><td>1 x 9010</td></tr> <tr><td>Indirekte Holzbodenbel. für Vitrinen</td><td>2 x 9361</td></tr> <tr><td>2er Set Glaskantenbeleuchtung</td><td>1 x 9532</td></tr> <tr><td>2er Set Holzbodenbeleuchtung</td><td>1 x 9332</td></tr> <tr><td>LED Spot f. Vitrinen</td><td>1 x 9581</td></tr> <tr><td>Vollauszug pro Schubkasten</td><td>1 x 9191</td></tr> <tr><td>Filzeinlage pro Schubkasten</td><td>1 x 9404</td></tr> <tr><td>Funkfernbedienung</td><td>1 x 9185</td></tr> </table> | Hängeschrank 8R | 2 x L08027 | TV-Teil | 1 x 02050, 1 x 02048 | Vitrinenschrank 8R | R08065 H/G* | Wandboard | 1 x 2515, 1 x 2500 | Spiegelrückwand für Vitrinen | 1 x 9010 | Indirekte Holzbodenbel. für Vitrinen | 2 x 9361 | 2er Set Glaskantenbeleuchtung | 1 x 9532 | 2er Set Holzbodenbeleuchtung | 1 x 9332 | LED Spot f. Vitrinen | 1 x 9581 | Vollauszug pro Schubkasten | 1 x 9191 | Filzeinlage pro Schubkasten | 1 x 9404 | Funkfernbedienung | 1 x 9185 |
| Hängeschrank 8R | 2 x L08027 | | | | | | | | | | | | | | | | | | | | | | | | | | | | | | | | | | | | | | | | | | | | | | | | | |
| TV-Teil | 1 x 02050, 1 x 02048 | | | | | | | | | | | | | | | | | | | | | | | | | | | | | | | | | | | | | | | | | | | | | | | | | |
| Vitrinenkombi 12R | 1 x KE01 | | | | | | | | | | | | | | | | | | | | | | | | | | | | | | | | | | | | | | | | | | | | | | | | | |
| Wandboard | 2 x 2515 | | | | | | | | | | | | | | | | | | | | | | | | | | | | | | | | | | | | | | | | | | | | | | | | | |
| Spiegelrückwand für Vitrine | 1 x 9007 | | | | | | | | | | | | | | | | | | | | | | | | | | | | | | | | | | | | | | | | | | | | | | | | | |
| Indirekte Holzbodenbel. für Vitrinen | 2 x 9361 | | | | | | | | | | | | | | | | | | | | | | | | | | | | | | | | | | | | | | | | | | | | | | | | | |
| 3er Set Glaskantenbeleuchtung | 1 x 9523 | | | | | | | | | | | | | | | | | | | | | | | | | | | | | | | | | | | | | | | | | | | | | | | | | |
| LED Spot f. Vitrinen | 1 x 9581 | | | | | | | | | | | | | | | | | | | | | | | | | | | | | | | | | | | | | | | | | | | | | | | | | |
| Vollauszug pro Schubkasten | 1 x 9191 | | | | | | | | | | | | | | | | | | | | | | | | | | | | | | | | | | | | | | | | | | | | | | | | | |
| Filzeinlage pro Schubkasten | 1 x 9402 | | | | | | | | | | | | | | | | | | | | | | | | | | | | | | | | | | | | | | | | | | | | | | | | | |
| Funkfernbedienung | 1 x 9185 | | | | | | | | | | | | | | | | | | | | | | | | | | | | | | | | | | | | | | | | | | | | | | | | | |
| Hängeschrank 8R | 2 x L08027 | | | | | | | | | | | | | | | | | | | | | | | | | | | | | | | | | | | | | | | | | | | | | | | | | |
| TV-Teil | 1 x 02050, 1 x 02048 | | | | | | | | | | | | | | | | | | | | | | | | | | | | | | | | | | | | | | | | | | | | | | | | | |
| Vitrinenschrank 8R | R08065 H/G* | | | | | | | | | | | | | | | | | | | | | | | | | | | | | | | | | | | | | | | | | | | | | | | | | |
| Wandboard | 1 x 2515, 1 x 2500 | | | | | | | | | | | | | | | | | | | | | | | | | | | | | | | | | | | | | | | | | | | | | | | | | |
| Spiegelrückwand für Vitrinen | 1 x 9010 | | | | | | | | | | | | | | | | | | | | | | | | | | | | | | | | | | | | | | | | | | | | | | | | | |
| Indirekte Holzbodenbel. für Vitrinen | 2 x 9361 | | | | | | | | | | | | | | | | | | | | | | | | | | | | | | | | | | | | | | | | | | | | | | | | | |
| 2er Set Glaskantenbeleuchtung | 1 x 9532 | | | | | | | | | | | | | | | | | | | | | | | | | | | | | | | | | | | | | | | | | | | | | | | | | |
| 2er Set Holzbodenbeleuchtung | 1 x 9332 | | | | | | | | | | | | | | | | | | | | | | | | | | | | | | | | | | | | | | | | | | | | | | | | | |
| LED Spot f. Vitrinen | 1 x 9581 | | | | | | | | | | | | | | | | | | | | | | | | | | | | | | | | | | | | | | | | | | | | | | | | | |
| Vollauszug pro Schubkasten | 1 x 9191 | | | | | | | | | | | | | | | | | | | | | | | | | | | | | | | | | | | | | | | | | | | | | | | | | |
| Filzeinlage pro Schubkasten | 1 x 9404 | | | | | | | | | | | | | | | | | | | | | | | | | | | | | | | | | | | | | | | | | | | | | | | | | |
| Funkfernbedienung | 1 x 9185 | | | | | | | | | | | | | | | | | | | | | | | | | | | | | | | | | | | | | | | | | | | | | | | | | |

| | | | | | | | | | | | | | | | | | | | | | | | | | | | | | | | | | | | | | | | | |
|--|---|-----------------|--|------------|---------|----------------------|---------------------|----------------|-----------|----------|--------------------------------------|----------|----------------------|----------|-------------------------------|----------|------------------------------|----------|----------------------------|----------|--|--|-----------------|------------|---------|----------------------|------------|-----------|-----------|----------|--------------------------------------|----------|----------------------|----------|----------------------------|----------|-----------------------------|----------|-------------------|----------|
| <p>B ca. 368 H 218 T 42/51 cm</p>  | | | <p>B ca. 368 H 218 T 42/51 cm</p>  <p>Foto vorhanden</p> | | | | | | | | | | | | | | | | | | | | | | | | | | | | | | | | | | | | | |
| | <p>bestehend aus:</p> <table border="0"> <tr><td>Hängeschrank 8R</td><td>2 x L08027</td></tr> <tr><td>TV-Teil</td><td>1 x 02050, 1 x 02048</td></tr> <tr><td>Vitrinenschrank 12R</td><td>1 x 12378 H/G*</td></tr> <tr><td>Wandboard</td><td>2 x 2515</td></tr> </table> <p>PH 718</p> <p>mögliches Zubehör:</p> <table border="0"> <tr><td>Indirekte Holzbodenbel. für Vitrinen</td><td>2 x 9361</td></tr> <tr><td>LED Spot f. Vitrinen</td><td>1 x 9581</td></tr> <tr><td>3er Set Glaskantenbeleuchtung</td><td>1 x 9543</td></tr> <tr><td>3er Set Holzbodenbeleuchtung</td><td>1 x 9343</td></tr> <tr><td>Vollauszug pro Schubkasten</td><td>1 x 9191</td></tr> </table> | Hängeschrank 8R | | 2 x L08027 | TV-Teil | 1 x 02050, 1 x 02048 | Vitrinenschrank 12R | 1 x 12378 H/G* | Wandboard | 2 x 2515 | Indirekte Holzbodenbel. für Vitrinen | 2 x 9361 | LED Spot f. Vitrinen | 1 x 9581 | 3er Set Glaskantenbeleuchtung | 1 x 9543 | 3er Set Holzbodenbeleuchtung | 1 x 9343 | Vollauszug pro Schubkasten | 1 x 9191 | | <p>bestehend aus:</p> <table border="0"> <tr><td>Hängeschrank 8R</td><td>2 x L08027</td></tr> <tr><td>TV-Teil</td><td>1 x 02050, 1 x 02048</td></tr> <tr><td>Schrank 6R</td><td>1 x 06061</td></tr> <tr><td>Wandboard</td><td>2 x 2500</td></tr> </table> <p>PH 721</p> <p>mögliches Zubehör:</p> <table border="0"> <tr><td>Indirekte Holzbodenbel. für Vitrinen</td><td>2 x 9361</td></tr> <tr><td>LED Spot f. Vitrinen</td><td>1 x 9581</td></tr> <tr><td>Vollauszug pro Schubkasten</td><td>1 x 9191</td></tr> <tr><td>Filzeinlage pro Schubkasten</td><td>1 x 9407</td></tr> <tr><td>Funkfernbedienung</td><td>1 x 9185</td></tr> </table> | Hängeschrank 8R | 2 x L08027 | TV-Teil | 1 x 02050, 1 x 02048 | Schrank 6R | 1 x 06061 | Wandboard | 2 x 2500 | Indirekte Holzbodenbel. für Vitrinen | 2 x 9361 | LED Spot f. Vitrinen | 1 x 9581 | Vollauszug pro Schubkasten | 1 x 9191 | Filzeinlage pro Schubkasten | 1 x 9407 | Funkfernbedienung | 1 x 9185 |
| Hängeschrank 8R | 2 x L08027 | | | | | | | | | | | | | | | | | | | | | | | | | | | | | | | | | | | | | | | |
| TV-Teil | 1 x 02050, 1 x 02048 | | | | | | | | | | | | | | | | | | | | | | | | | | | | | | | | | | | | | | | |
| Vitrinenschrank 12R | 1 x 12378 H/G* | | | | | | | | | | | | | | | | | | | | | | | | | | | | | | | | | | | | | | | |
| Wandboard | 2 x 2515 | | | | | | | | | | | | | | | | | | | | | | | | | | | | | | | | | | | | | | | |
| Indirekte Holzbodenbel. für Vitrinen | 2 x 9361 | | | | | | | | | | | | | | | | | | | | | | | | | | | | | | | | | | | | | | | |
| LED Spot f. Vitrinen | 1 x 9581 | | | | | | | | | | | | | | | | | | | | | | | | | | | | | | | | | | | | | | | |
| 3er Set Glaskantenbeleuchtung | 1 x 9543 | | | | | | | | | | | | | | | | | | | | | | | | | | | | | | | | | | | | | | | |
| 3er Set Holzbodenbeleuchtung | 1 x 9343 | | | | | | | | | | | | | | | | | | | | | | | | | | | | | | | | | | | | | | | |
| Vollauszug pro Schubkasten | 1 x 9191 | | | | | | | | | | | | | | | | | | | | | | | | | | | | | | | | | | | | | | | |
| Hängeschrank 8R | 2 x L08027 | | | | | | | | | | | | | | | | | | | | | | | | | | | | | | | | | | | | | | | |
| TV-Teil | 1 x 02050, 1 x 02048 | | | | | | | | | | | | | | | | | | | | | | | | | | | | | | | | | | | | | | | |
| Schrank 6R | 1 x 06061 | | | | | | | | | | | | | | | | | | | | | | | | | | | | | | | | | | | | | | | |
| Wandboard | 2 x 2500 | | | | | | | | | | | | | | | | | | | | | | | | | | | | | | | | | | | | | | | |
| Indirekte Holzbodenbel. für Vitrinen | 2 x 9361 | | | | | | | | | | | | | | | | | | | | | | | | | | | | | | | | | | | | | | | |
| LED Spot f. Vitrinen | 1 x 9581 | | | | | | | | | | | | | | | | | | | | | | | | | | | | | | | | | | | | | | | |
| Vollauszug pro Schubkasten | 1 x 9191 | | | | | | | | | | | | | | | | | | | | | | | | | | | | | | | | | | | | | | | |
| Filzeinlage pro Schubkasten | 1 x 9407 | | | | | | | | | | | | | | | | | | | | | | | | | | | | | | | | | | | | | | | |
| Funkfernbedienung | 1 x 9185 | | | | | | | | | | | | | | | | | | | | | | | | | | | | | | | | | | | | | | | |

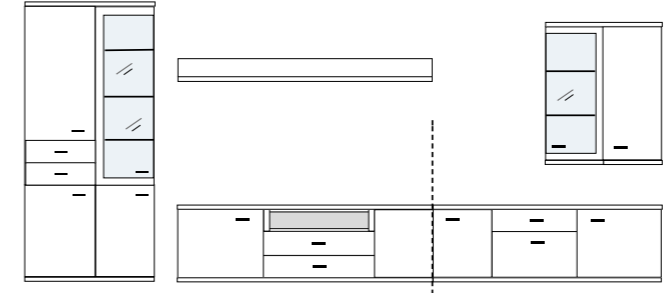
* H/G= Holzböden oder Glasböden hinter Vitrinentüren, bitte angeben!

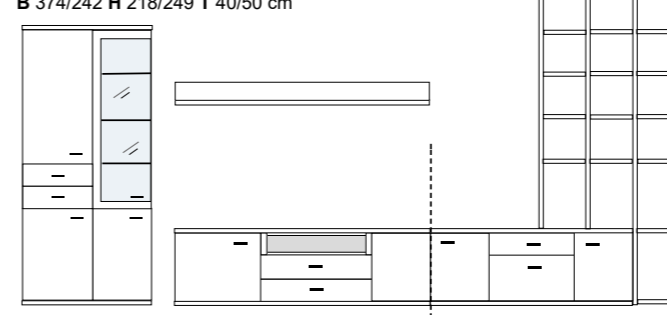
| | PG1 | PG2 | | PG1 | PG2 | | | | | | | | | | | | | | | | | | | | | | | | | | | | | | | | | | | | | | | | | | | | |
|---|---------------------------|---------------|---------|----------------------|------------|-------------|------------|------------------|-----------|--------------------|------------------------------|--------------------|-------------------------------|----------|------------------------------|----------|-------------------------------|----------|------------------------------|----------|----------------------------|----------|--|--|--|---------------------------|----------|----------|----------------------|------------|-------------|------------|-------------|-----------|--------------------|------------------------------|--------------------|-------------------------------|----------|-------------------------------|----------|----------------------------|----------|-------------------|----------|------------------------------|----------|--|--|
| <p>B 334 H 218 T 42/62 cm</p>  <p>bestehend aus:</p> <table border="0"> <tr> <td>Schrank/Vitrinenkombi 12R</td> <td>1 x KE10 H/G*</td> </tr> <tr> <td>TV-Teil</td> <td>1 x 02050, 1 x 02010</td> </tr> <tr> <td>Schrank 6R</td> <td>1 x R06017A</td> </tr> <tr> <td>Vitrine 6R</td> <td>1 x R06013A H/G*</td> </tr> <tr> <td>Wandboard</td> <td>1 x 2538, 1 x 2592</td> </tr> </table> <p>mögliches Zubehör:</p> <table border="0"> <tr> <td>Spiegelrückwand für Vitrinen</td> <td>1 x 9007, 1 x 9011</td> </tr> <tr> <td>3er Set Glaskantenbeleuchtung</td> <td>1 x 9523</td> </tr> <tr> <td>3er Set Holzbodenbeleuchtung</td> <td>1 x 9323</td> </tr> <tr> <td>2er Set Glaskantenbeleuchtung</td> <td>1 x 9522</td> </tr> <tr> <td>2er Set Holzbodenbeleuchtung</td> <td>1 x 9322</td> </tr> <tr> <td>Vollauszug pro Schubkasten</td> <td>1 x 9191</td> </tr> </table> <p style="text-align: right;">PH 744</p> | Schrank/Vitrinenkombi 12R | 1 x KE10 H/G* | TV-Teil | 1 x 02050, 1 x 02010 | Schrank 6R | 1 x R06017A | Vitrine 6R | 1 x R06013A H/G* | Wandboard | 1 x 2538, 1 x 2592 | Spiegelrückwand für Vitrinen | 1 x 9007, 1 x 9011 | 3er Set Glaskantenbeleuchtung | 1 x 9523 | 3er Set Holzbodenbeleuchtung | 1 x 9323 | 2er Set Glaskantenbeleuchtung | 1 x 9522 | 2er Set Holzbodenbeleuchtung | 1 x 9322 | Vollauszug pro Schubkasten | 1 x 9191 | | | <p>B 334 H 218 T 42/51 cm Foto vorhanden</p> <p>ECKVITRINEN nur mit Glaseinlegeboden erhältlich</p>  <p>bestehend aus:</p> <table border="0"> <tr> <td>Schrank/Vitrinenkombi 12R</td> <td>1 x KE01</td> </tr> <tr> <td>TV-Teile</td> <td>1 x 02050, 1 x 02010</td> </tr> <tr> <td>Vitrine 6R</td> <td>1 x L06053A</td> </tr> <tr> <td>Schrank 6R</td> <td>1 x R06017A</td> </tr> <tr> <td>Wandboard</td> <td>1 x 2570, 1 x 2592</td> </tr> </table> <p>mögliches Zubehör:</p> <table border="0"> <tr> <td>Spiegelrückwand für Vitrinen</td> <td>1 x 9007, 1 x 9011</td> </tr> <tr> <td>3er Set Glaskantenbeleuchtung</td> <td>1 x 9523</td> </tr> <tr> <td>2er Set Glaskantenbeleuchtung</td> <td>1 x 9322</td> </tr> <tr> <td>Vollauszug pro Schubkasten</td> <td>1 x 9191</td> </tr> <tr> <td>Funkfernbedienung</td> <td>1 x 9185</td> </tr> <tr> <td>Filzeinlagen pro Schubkasten</td> <td>1 x 9403</td> </tr> </table> <p style="text-align: right;">PH702</p> | Schrank/Vitrinenkombi 12R | 1 x KE01 | TV-Teile | 1 x 02050, 1 x 02010 | Vitrine 6R | 1 x L06053A | Schrank 6R | 1 x R06017A | Wandboard | 1 x 2570, 1 x 2592 | Spiegelrückwand für Vitrinen | 1 x 9007, 1 x 9011 | 3er Set Glaskantenbeleuchtung | 1 x 9523 | 2er Set Glaskantenbeleuchtung | 1 x 9322 | Vollauszug pro Schubkasten | 1 x 9191 | Funkfernbedienung | 1 x 9185 | Filzeinlagen pro Schubkasten | 1 x 9403 | | |
| | Schrank/Vitrinenkombi 12R | 1 x KE10 H/G* | | | | | | | | | | | | | | | | | | | | | | | | | | | | | | | | | | | | | | | | | | | | | | | |
| TV-Teil | 1 x 02050, 1 x 02010 | | | | | | | | | | | | | | | | | | | | | | | | | | | | | | | | | | | | | | | | | | | | | | | | |
| Schrank 6R | 1 x R06017A | | | | | | | | | | | | | | | | | | | | | | | | | | | | | | | | | | | | | | | | | | | | | | | | |
| Vitrine 6R | 1 x R06013A H/G* | | | | | | | | | | | | | | | | | | | | | | | | | | | | | | | | | | | | | | | | | | | | | | | | |
| Wandboard | 1 x 2538, 1 x 2592 | | | | | | | | | | | | | | | | | | | | | | | | | | | | | | | | | | | | | | | | | | | | | | | | |
| Spiegelrückwand für Vitrinen | 1 x 9007, 1 x 9011 | | | | | | | | | | | | | | | | | | | | | | | | | | | | | | | | | | | | | | | | | | | | | | | | |
| 3er Set Glaskantenbeleuchtung | 1 x 9523 | | | | | | | | | | | | | | | | | | | | | | | | | | | | | | | | | | | | | | | | | | | | | | | | |
| 3er Set Holzbodenbeleuchtung | 1 x 9323 | | | | | | | | | | | | | | | | | | | | | | | | | | | | | | | | | | | | | | | | | | | | | | | | |
| 2er Set Glaskantenbeleuchtung | 1 x 9522 | | | | | | | | | | | | | | | | | | | | | | | | | | | | | | | | | | | | | | | | | | | | | | | | |
| 2er Set Holzbodenbeleuchtung | 1 x 9322 | | | | | | | | | | | | | | | | | | | | | | | | | | | | | | | | | | | | | | | | | | | | | | | | |
| Vollauszug pro Schubkasten | 1 x 9191 | | | | | | | | | | | | | | | | | | | | | | | | | | | | | | | | | | | | | | | | | | | | | | | | |
| Schrank/Vitrinenkombi 12R | 1 x KE01 | | | | | | | | | | | | | | | | | | | | | | | | | | | | | | | | | | | | | | | | | | | | | | | | |
| TV-Teile | 1 x 02050, 1 x 02010 | | | | | | | | | | | | | | | | | | | | | | | | | | | | | | | | | | | | | | | | | | | | | | | | |
| Vitrine 6R | 1 x L06053A | | | | | | | | | | | | | | | | | | | | | | | | | | | | | | | | | | | | | | | | | | | | | | | | |
| Schrank 6R | 1 x R06017A | | | | | | | | | | | | | | | | | | | | | | | | | | | | | | | | | | | | | | | | | | | | | | | | |
| Wandboard | 1 x 2570, 1 x 2592 | | | | | | | | | | | | | | | | | | | | | | | | | | | | | | | | | | | | | | | | | | | | | | | | |
| Spiegelrückwand für Vitrinen | 1 x 9007, 1 x 9011 | | | | | | | | | | | | | | | | | | | | | | | | | | | | | | | | | | | | | | | | | | | | | | | | |
| 3er Set Glaskantenbeleuchtung | 1 x 9523 | | | | | | | | | | | | | | | | | | | | | | | | | | | | | | | | | | | | | | | | | | | | | | | | |
| 2er Set Glaskantenbeleuchtung | 1 x 9322 | | | | | | | | | | | | | | | | | | | | | | | | | | | | | | | | | | | | | | | | | | | | | | | | |
| Vollauszug pro Schubkasten | 1 x 9191 | | | | | | | | | | | | | | | | | | | | | | | | | | | | | | | | | | | | | | | | | | | | | | | | |
| Funkfernbedienung | 1 x 9185 | | | | | | | | | | | | | | | | | | | | | | | | | | | | | | | | | | | | | | | | | | | | | | | | |
| Filzeinlagen pro Schubkasten | 1 x 9403 | | | | | | | | | | | | | | | | | | | | | | | | | | | | | | | | | | | | | | | | | | | | | | | | |

| | PG1 | PG2 | | PG1 | PG2 | | | | | | | | | | | | | | | | | | | | | | | | | | | | | | | | | | | | | | | | |
|---|---------------------------|----------|----------|----------------------|------------|------------|-----------|--------------------|-----------------------------|----------|-------------------------------|----------|----------------------------|----------|-------------------|----------|------------------------------|----------|--|--|--|-------------|------------|---------------------|-----------------|----------|----------------------|------------|------------|-----------|--------------------|-----------------------------|----------|-------------------------------|----------|------------------------------|----------|----------------------------|----------|-------------------|----------|------------------------------|----------|--|--|
| <p>B 334 H 218 T 42/62 cm</p> <p>ECKVITRINEN nur mit Glaseinlegeboden erhältlich</p>  <p>bestehend aus:</p> <table border="0"> <tr> <td>Schrank/Vitrinenkombi 12R</td> <td>1 x KE01</td> </tr> <tr> <td>TV-Teile</td> <td>1 x 02050, 1 x 02010</td> </tr> <tr> <td>Schrank 4R</td> <td>1 x 04089A</td> </tr> <tr> <td>Wandboard</td> <td>1 x 2538, 1 x 2592</td> </tr> </table> <p>mögliches Zubehör:</p> <table border="0"> <tr> <td>Spiegelrückwand für Vitrine</td> <td>1 x 9007</td> </tr> <tr> <td>3er Set Glaskantenbeleuchtung</td> <td>1 x 9523</td> </tr> <tr> <td>Vollauszug pro Schubkasten</td> <td>1 x 9191</td> </tr> <tr> <td>Funkfernbedienung</td> <td>1 x 9185</td> </tr> <tr> <td>Filzeinlagen pro Schubkasten</td> <td>1 x 9403</td> </tr> </table> <p style="text-align: right;">PH 745</p> | Schrank/Vitrinenkombi 12R | 1 x KE01 | TV-Teile | 1 x 02050, 1 x 02010 | Schrank 4R | 1 x 04089A | Wandboard | 1 x 2538, 1 x 2592 | Spiegelrückwand für Vitrine | 1 x 9007 | 3er Set Glaskantenbeleuchtung | 1 x 9523 | Vollauszug pro Schubkasten | 1 x 9191 | Funkfernbedienung | 1 x 9185 | Filzeinlagen pro Schubkasten | 1 x 9403 | | | <p>B 334 H 218 T 42/62 cm</p>  <p>bestehend aus:</p> <table border="0"> <tr> <td>Schrank 12R</td> <td>1 x L12009</td> </tr> <tr> <td>Vitrinenschrank 12R</td> <td>1 x L12045 H/G*</td> </tr> <tr> <td>TV-Teile</td> <td>1 x 02050, 1 x 02010</td> </tr> <tr> <td>Schrank 6R</td> <td>1 x 06055A</td> </tr> <tr> <td>Wandboard</td> <td>1 x 2538, 1 x 2592</td> </tr> </table> <p>mögliches Zubehör:</p> <table border="0"> <tr> <td>Spiegelrückwand für Vitrine</td> <td>1 x 9011</td> </tr> <tr> <td>2er Set Glaskantenbeleuchtung</td> <td>1 x 9522</td> </tr> <tr> <td>2er Set Holzbodenbeleuchtung</td> <td>1 x 9322</td> </tr> <tr> <td>Vollauszug pro Schubkasten</td> <td>1 x 9191</td> </tr> <tr> <td>Funkfernbedienung</td> <td>1 x 9185</td> </tr> <tr> <td>Filzeinlagen pro Schubkasten</td> <td>1 x 9403</td> </tr> </table> <p style="text-align: right;">PH 746</p> | Schrank 12R | 1 x L12009 | Vitrinenschrank 12R | 1 x L12045 H/G* | TV-Teile | 1 x 02050, 1 x 02010 | Schrank 6R | 1 x 06055A | Wandboard | 1 x 2538, 1 x 2592 | Spiegelrückwand für Vitrine | 1 x 9011 | 2er Set Glaskantenbeleuchtung | 1 x 9522 | 2er Set Holzbodenbeleuchtung | 1 x 9322 | Vollauszug pro Schubkasten | 1 x 9191 | Funkfernbedienung | 1 x 9185 | Filzeinlagen pro Schubkasten | 1 x 9403 | | |
| | Schrank/Vitrinenkombi 12R | 1 x KE01 | | | | | | | | | | | | | | | | | | | | | | | | | | | | | | | | | | | | | | | | | | | |
| TV-Teile | 1 x 02050, 1 x 02010 | | | | | | | | | | | | | | | | | | | | | | | | | | | | | | | | | | | | | | | | | | | | |
| Schrank 4R | 1 x 04089A | | | | | | | | | | | | | | | | | | | | | | | | | | | | | | | | | | | | | | | | | | | | |
| Wandboard | 1 x 2538, 1 x 2592 | | | | | | | | | | | | | | | | | | | | | | | | | | | | | | | | | | | | | | | | | | | | |
| Spiegelrückwand für Vitrine | 1 x 9007 | | | | | | | | | | | | | | | | | | | | | | | | | | | | | | | | | | | | | | | | | | | | |
| 3er Set Glaskantenbeleuchtung | 1 x 9523 | | | | | | | | | | | | | | | | | | | | | | | | | | | | | | | | | | | | | | | | | | | | |
| Vollauszug pro Schubkasten | 1 x 9191 | | | | | | | | | | | | | | | | | | | | | | | | | | | | | | | | | | | | | | | | | | | | |
| Funkfernbedienung | 1 x 9185 | | | | | | | | | | | | | | | | | | | | | | | | | | | | | | | | | | | | | | | | | | | | |
| Filzeinlagen pro Schubkasten | 1 x 9403 | | | | | | | | | | | | | | | | | | | | | | | | | | | | | | | | | | | | | | | | | | | | |
| Schrank 12R | 1 x L12009 | | | | | | | | | | | | | | | | | | | | | | | | | | | | | | | | | | | | | | | | | | | | |
| Vitrinenschrank 12R | 1 x L12045 H/G* | | | | | | | | | | | | | | | | | | | | | | | | | | | | | | | | | | | | | | | | | | | | |
| TV-Teile | 1 x 02050, 1 x 02010 | | | | | | | | | | | | | | | | | | | | | | | | | | | | | | | | | | | | | | | | | | | | |
| Schrank 6R | 1 x 06055A | | | | | | | | | | | | | | | | | | | | | | | | | | | | | | | | | | | | | | | | | | | | |
| Wandboard | 1 x 2538, 1 x 2592 | | | | | | | | | | | | | | | | | | | | | | | | | | | | | | | | | | | | | | | | | | | | |
| Spiegelrückwand für Vitrine | 1 x 9011 | | | | | | | | | | | | | | | | | | | | | | | | | | | | | | | | | | | | | | | | | | | | |
| 2er Set Glaskantenbeleuchtung | 1 x 9522 | | | | | | | | | | | | | | | | | | | | | | | | | | | | | | | | | | | | | | | | | | | | |
| 2er Set Holzbodenbeleuchtung | 1 x 9322 | | | | | | | | | | | | | | | | | | | | | | | | | | | | | | | | | | | | | | | | | | | | |
| Vollauszug pro Schubkasten | 1 x 9191 | | | | | | | | | | | | | | | | | | | | | | | | | | | | | | | | | | | | | | | | | | | | |
| Funkfernbedienung | 1 x 9185 | | | | | | | | | | | | | | | | | | | | | | | | | | | | | | | | | | | | | | | | | | | | |
| Filzeinlagen pro Schubkasten | 1 x 9403 | | | | | | | | | | | | | | | | | | | | | | | | | | | | | | | | | | | | | | | | | | | | |

| | PG1 | PG2 | | PG1 | PG2 | | | | | | | | | | | | | | | | | | | |
|--|---------------------------|----------|----------|----------------------|------------|-------------|------------|-------------|-----------|--------------------|-----------------------------|--------------------|-------------------------------|----------|-------------------------------|----------|----------------------------|----------|-------------------|----------|--|--|--|--|
| <p>B 334 H 218 T 42/62 cm</p> <p>ECKVITRINEN nur mit Glaseinlegeboden erhältlich</p>  <p>bestehend aus:</p> <table border="0"> <tr> <td>Schrank/Vitrinenkombi 12R</td> <td>1 x KE01</td> </tr> <tr> <td>TV-Teile</td> <td>1 x 02050, 1 x 02010</td> </tr> <tr> <td>Vitrine 6R</td> <td>1 x L06053A</td> </tr> <tr> <td>Schrank 6R</td> <td>1 x R06017A</td> </tr> <tr> <td>Wandboard</td> <td>1 x 2538, 1 x 2592</td> </tr> </table> <p>mögliches Zubehör:</p> <table border="0"> <tr> <td>Spiegelrückwand für Vitrine</td> <td>1 x 9007, 1 x 9011</td> </tr> <tr> <td>3er Set Glaskantenbeleuchtung</td> <td>1 x 9523</td> </tr> <tr> <td>2er Set Glaskantenbeleuchtung</td> <td>1 x 9522</td> </tr> <tr> <td>Vollauszug pro Schubkasten</td> <td>1 x 9191</td> </tr> <tr> <td>Funkfernbedienung</td> <td>1 x 9185</td> </tr> </table> <p style="text-align: right;">PH 747</p> | Schrank/Vitrinenkombi 12R | 1 x KE01 | TV-Teile | 1 x 02050, 1 x 02010 | Vitrine 6R | 1 x L06053A | Schrank 6R | 1 x R06017A | Wandboard | 1 x 2538, 1 x 2592 | Spiegelrückwand für Vitrine | 1 x 9007, 1 x 9011 | 3er Set Glaskantenbeleuchtung | 1 x 9523 | 2er Set Glaskantenbeleuchtung | 1 x 9522 | Vollauszug pro Schubkasten | 1 x 9191 | Funkfernbedienung | 1 x 9185 | | | | |
| | Schrank/Vitrinenkombi 12R | 1 x KE01 | | | | | | | | | | | | | | | | | | | | | | |
| TV-Teile | 1 x 02050, 1 x 02010 | | | | | | | | | | | | | | | | | | | | | | | |
| Vitrine 6R | 1 x L06053A | | | | | | | | | | | | | | | | | | | | | | | |
| Schrank 6R | 1 x R06017A | | | | | | | | | | | | | | | | | | | | | | | |
| Wandboard | 1 x 2538, 1 x 2592 | | | | | | | | | | | | | | | | | | | | | | | |
| Spiegelrückwand für Vitrine | 1 x 9007, 1 x 9011 | | | | | | | | | | | | | | | | | | | | | | | |
| 3er Set Glaskantenbeleuchtung | 1 x 9523 | | | | | | | | | | | | | | | | | | | | | | | |
| 2er Set Glaskantenbeleuchtung | 1 x 9522 | | | | | | | | | | | | | | | | | | | | | | | |
| Vollauszug pro Schubkasten | 1 x 9191 | | | | | | | | | | | | | | | | | | | | | | | |
| Funkfernbedienung | 1 x 9185 | | | | | | | | | | | | | | | | | | | | | | | |

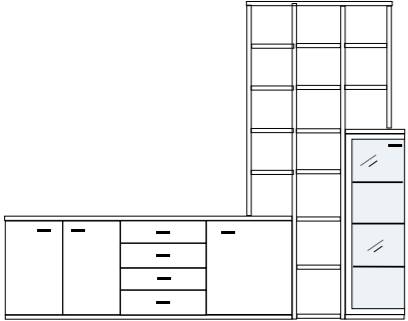
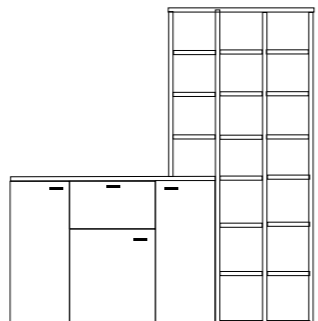
* H/G= Holzböden oder Glasböden hinter Vitrinentüren, bitte angeben!

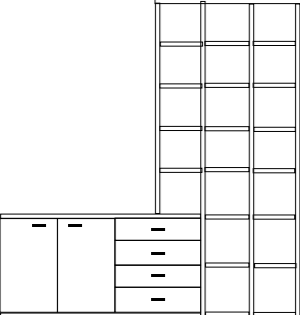

| | PG1 | PG2 | | PG1 | PG2 | | | | | | | | | | | | | | | | | | | | | | | | | | | | | |
|---|------------------------------|----------|---------------------|-------------------|---------------|------------|----------------------|-------------------|-----------------|-------------|-----------------|-------------|-----------|----------|------------------------------|--------------------|-------------------------------|----------|-------------------------------|----------|----------------------|----------|----------------------------|----------|-------------------|----------|-----------------------------|------------------------------|----------------------------|----------|--|--|--|--|
| <p>B 374/224 H 218 T 40/50 cm Foto vorhanden</p>  <p>bestehend aus:</p> <table border="0"> <tr> <td>Schrank/Vitrinenkombi 12R</td> <td>1 x KE01</td> </tr> <tr> <td>TV-Teile 3R (links)</td> <td>1 x L03004, 03015</td> </tr> <tr> <td>Eckelement 3R</td> <td>1 x R03040</td> </tr> <tr> <td>TV-Teile 3R (rechts)</td> <td>1 x 03019, R03004</td> </tr> <tr> <td>Hängevitrine 6R</td> <td>1 x L06031W</td> </tr> <tr> <td>Hängeschrank 6R</td> <td>1 x R06034W</td> </tr> <tr> <td>Wandboard</td> <td>1 x 2570</td> </tr> </table> <p style="text-align: right;">PH700</p> <p>mögliches Zubehör:</p> <table border="0"> <tr> <td>Spiegelrückwand für Vitrinen</td> <td>1 x 9007, 1 x 9011</td> </tr> <tr> <td>3er Set Glaskantenbeleuchtung</td> <td>1 x 9523</td> </tr> <tr> <td>2er Set Glaskantenbeleuchtung</td> <td>1 x 9522</td> </tr> <tr> <td>LED Spot f. Vitrinen</td> <td>1 x 9581</td> </tr> <tr> <td>Vollauszug pro Schubkasten</td> <td>1 x 9191</td> </tr> <tr> <td>Funkfernbedienung</td> <td>1 x 9185</td> </tr> <tr> <td>Filzeinlage pro Schubkasten</td> <td>1 x 9402, 1 x 9407, 1 x 9404</td> </tr> <tr> <td>Einbausteckdose f. TV-Teil</td> <td>1 x 9101</td> </tr> </table> | Schrank/Vitrinenkombi 12R | 1 x KE01 | TV-Teile 3R (links) | 1 x L03004, 03015 | Eckelement 3R | 1 x R03040 | TV-Teile 3R (rechts) | 1 x 03019, R03004 | Hängevitrine 6R | 1 x L06031W | Hängeschrank 6R | 1 x R06034W | Wandboard | 1 x 2570 | Spiegelrückwand für Vitrinen | 1 x 9007, 1 x 9011 | 3er Set Glaskantenbeleuchtung | 1 x 9523 | 2er Set Glaskantenbeleuchtung | 1 x 9522 | LED Spot f. Vitrinen | 1 x 9581 | Vollauszug pro Schubkasten | 1 x 9191 | Funkfernbedienung | 1 x 9185 | Filzeinlage pro Schubkasten | 1 x 9402, 1 x 9407, 1 x 9404 | Einbausteckdose f. TV-Teil | 1 x 9101 | | | | |
| | Schrank/Vitrinenkombi 12R | 1 x KE01 | | | | | | | | | | | | | | | | | | | | | | | | | | | | | | | | |
| TV-Teile 3R (links) | 1 x L03004, 03015 | | | | | | | | | | | | | | | | | | | | | | | | | | | | | | | | | |
| Eckelement 3R | 1 x R03040 | | | | | | | | | | | | | | | | | | | | | | | | | | | | | | | | | |
| TV-Teile 3R (rechts) | 1 x 03019, R03004 | | | | | | | | | | | | | | | | | | | | | | | | | | | | | | | | | |
| Hängevitrine 6R | 1 x L06031W | | | | | | | | | | | | | | | | | | | | | | | | | | | | | | | | | |
| Hängeschrank 6R | 1 x R06034W | | | | | | | | | | | | | | | | | | | | | | | | | | | | | | | | | |
| Wandboard | 1 x 2570 | | | | | | | | | | | | | | | | | | | | | | | | | | | | | | | | | |
| Spiegelrückwand für Vitrinen | 1 x 9007, 1 x 9011 | | | | | | | | | | | | | | | | | | | | | | | | | | | | | | | | | |
| 3er Set Glaskantenbeleuchtung | 1 x 9523 | | | | | | | | | | | | | | | | | | | | | | | | | | | | | | | | | |
| 2er Set Glaskantenbeleuchtung | 1 x 9522 | | | | | | | | | | | | | | | | | | | | | | | | | | | | | | | | | |
| LED Spot f. Vitrinen | 1 x 9581 | | | | | | | | | | | | | | | | | | | | | | | | | | | | | | | | | |
| Vollauszug pro Schubkasten | 1 x 9191 | | | | | | | | | | | | | | | | | | | | | | | | | | | | | | | | | |
| Funkfernbedienung | 1 x 9185 | | | | | | | | | | | | | | | | | | | | | | | | | | | | | | | | | |
| Filzeinlage pro Schubkasten | 1 x 9402, 1 x 9407, 1 x 9404 | | | | | | | | | | | | | | | | | | | | | | | | | | | | | | | | | |
| Einbausteckdose f. TV-Teil | 1 x 9101 | | | | | | | | | | | | | | | | | | | | | | | | | | | | | | | | | |

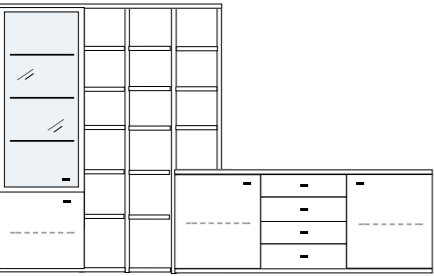

| | PG1 | PG2 | | PG1 | PG2 | | | | | | | | | | | | | | | | | | | | | | | | | | | | | | | | | | | |
|--|------------------------------|----------|---------------------|-------------------|---------------|------------|----------------------|-------------------|--------------------|----------|-------------|----------|---------------|-----------|-------------|----------|-------------|-----------|-----------|----------|-----------------------------|----------|-------------------------------|----------|----------------------|----------|----------------------------|----------|-------------------|----------|-----------------------------|------------------------------|----------------------------|----------|------------------------|--------------------|--|--|--|--|
| <p>B 374/242 H 218/249 T 40/50 cm</p>  <p>bestehend aus:</p> <table border="0"> <tr> <td>Schrank/Vitrinenkombi 12R</td> <td>1 x KE01</td> </tr> <tr> <td>TV-Teile 3R (links)</td> <td>1 x L03004, 03015</td> </tr> <tr> <td>Eckelement 3R</td> <td>1 x R03040</td> </tr> <tr> <td>TV-Teile 3R (rechts)</td> <td>1 x 03019, R03002</td> </tr> <tr> <td>Aufsatzstollen 14R</td> <td>2 x 2821</td> </tr> <tr> <td>Stollen 14R</td> <td>2 x 2831</td> </tr> <tr> <td>Zwischenböden</td> <td>13 x 2801</td> </tr> <tr> <td>Sockelboden</td> <td>1 x 1801</td> </tr> <tr> <td>Kranzplatte</td> <td>12 x 5001</td> </tr> <tr> <td>Wandboard</td> <td>1 x 2570</td> </tr> </table> <p style="text-align: right;">PH701</p> <p>mögliches Zubehör:</p> <table border="0"> <tr> <td>Spiegelrückwand für Vitrine</td> <td>1 x 9007</td> </tr> <tr> <td>3er Set Glaskantenbeleuchtung</td> <td>1 x 9523</td> </tr> <tr> <td>LED Spot f. Vitrinen</td> <td>1 x 9581</td> </tr> <tr> <td>Vollauszug pro Schubkasten</td> <td>1 x 9191</td> </tr> <tr> <td>Funkfernbedienung</td> <td>1 x 9185</td> </tr> <tr> <td>Filzeinlage pro Schubkasten</td> <td>1 x 9402, 1 x 9407, 1 x 9404</td> </tr> <tr> <td>Einbausteckdose f. TV-Teil</td> <td>1 x 9101</td> </tr> <tr> <td>Holzbodenbel. f. Regal</td> <td>1 x 9315, 2 x 9314</td> </tr> </table> | Schrank/Vitrinenkombi 12R | 1 x KE01 | TV-Teile 3R (links) | 1 x L03004, 03015 | Eckelement 3R | 1 x R03040 | TV-Teile 3R (rechts) | 1 x 03019, R03002 | Aufsatzstollen 14R | 2 x 2821 | Stollen 14R | 2 x 2831 | Zwischenböden | 13 x 2801 | Sockelboden | 1 x 1801 | Kranzplatte | 12 x 5001 | Wandboard | 1 x 2570 | Spiegelrückwand für Vitrine | 1 x 9007 | 3er Set Glaskantenbeleuchtung | 1 x 9523 | LED Spot f. Vitrinen | 1 x 9581 | Vollauszug pro Schubkasten | 1 x 9191 | Funkfernbedienung | 1 x 9185 | Filzeinlage pro Schubkasten | 1 x 9402, 1 x 9407, 1 x 9404 | Einbausteckdose f. TV-Teil | 1 x 9101 | Holzbodenbel. f. Regal | 1 x 9315, 2 x 9314 | | | | |
| | Schrank/Vitrinenkombi 12R | 1 x KE01 | | | | | | | | | | | | | | | | | | | | | | | | | | | | | | | | | | | | | | |
| TV-Teile 3R (links) | 1 x L03004, 03015 | | | | | | | | | | | | | | | | | | | | | | | | | | | | | | | | | | | | | | | |
| Eckelement 3R | 1 x R03040 | | | | | | | | | | | | | | | | | | | | | | | | | | | | | | | | | | | | | | | |
| TV-Teile 3R (rechts) | 1 x 03019, R03002 | | | | | | | | | | | | | | | | | | | | | | | | | | | | | | | | | | | | | | | |
| Aufsatzstollen 14R | 2 x 2821 | | | | | | | | | | | | | | | | | | | | | | | | | | | | | | | | | | | | | | | |
| Stollen 14R | 2 x 2831 | | | | | | | | | | | | | | | | | | | | | | | | | | | | | | | | | | | | | | | |
| Zwischenböden | 13 x 2801 | | | | | | | | | | | | | | | | | | | | | | | | | | | | | | | | | | | | | | | |
| Sockelboden | 1 x 1801 | | | | | | | | | | | | | | | | | | | | | | | | | | | | | | | | | | | | | | | |
| Kranzplatte | 12 x 5001 | | | | | | | | | | | | | | | | | | | | | | | | | | | | | | | | | | | | | | | |
| Wandboard | 1 x 2570 | | | | | | | | | | | | | | | | | | | | | | | | | | | | | | | | | | | | | | | |
| Spiegelrückwand für Vitrine | 1 x 9007 | | | | | | | | | | | | | | | | | | | | | | | | | | | | | | | | | | | | | | | |
| 3er Set Glaskantenbeleuchtung | 1 x 9523 | | | | | | | | | | | | | | | | | | | | | | | | | | | | | | | | | | | | | | | |
| LED Spot f. Vitrinen | 1 x 9581 | | | | | | | | | | | | | | | | | | | | | | | | | | | | | | | | | | | | | | | |
| Vollauszug pro Schubkasten | 1 x 9191 | | | | | | | | | | | | | | | | | | | | | | | | | | | | | | | | | | | | | | | |
| Funkfernbedienung | 1 x 9185 | | | | | | | | | | | | | | | | | | | | | | | | | | | | | | | | | | | | | | | |
| Filzeinlage pro Schubkasten | 1 x 9402, 1 x 9407, 1 x 9404 | | | | | | | | | | | | | | | | | | | | | | | | | | | | | | | | | | | | | | | |
| Einbausteckdose f. TV-Teil | 1 x 9101 | | | | | | | | | | | | | | | | | | | | | | | | | | | | | | | | | | | | | | | |
| Holzbodenbel. f. Regal | 1 x 9315, 2 x 9314 | | | | | | | | | | | | | | | | | | | | | | | | | | | | | | | | | | | | | | | |

| | PG1 | PG2 | | PG1 | PG2 |
|--|-----|-----|--|-----|-----|
| | | | | | |

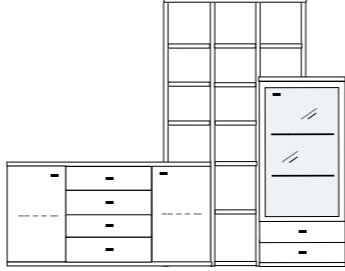

* H/G= Holzböden oder Glasböden hinter Vitrinentüren, bitte angeben!

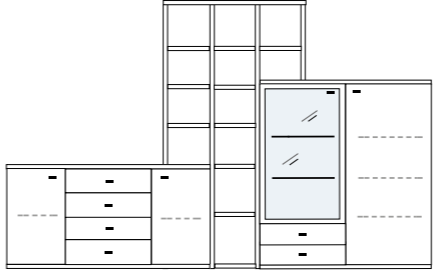
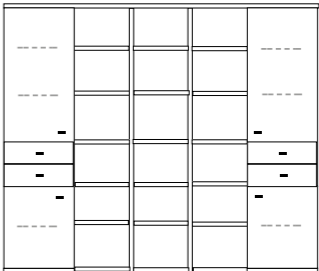
| B 322 H 249 T 40/30 cm | | PG1 | PG2 | B 239 H 249 T 40/30 cm | | PG1 | PG2 | | | | | | | | | | | | | | | | | | | | | | | | | | | | | | | | | | | | | | |
|---|----------------------|--------------|----------------------|--|----------|-------------|----------|----------------------------|---------------------|-------------|-----------|------------|-------|-----------------------------|----------|-------------------------------|----------|----------------------------|----------|------------------------------|----------|-------------------|----------|--|--|---|--|--------------|----------|--------------------|----------|-------------|----------|----------------------------|---------------------|-------------|-----------|-------------------------|----------|-------------------|----------|----------------------|--------------------|--|--|
|  <p>Foto vorhanden</p> <p>ECKVITRINEN nur mit Glaseinlegeböden erhältlich</p> | | | |  <p>Foto vorhanden</p> | | | | | | | | | | | | | | | | | | | | | | | | | | | | | | | | | | | | | | | | | |
| <p>bestehend aus:</p> <table border="0"> <tr><td>Sideboard 4R</td><td>04089, 04008, R04003</td></tr> <tr><td>Aufsatzstollen 14R</td><td>2 x 2821</td></tr> <tr><td>Stollen 14R</td><td>2 x 2831</td></tr> <tr><td>Zwischenböden, Sockelboden</td><td>12 x 2801, 1 x 1801</td></tr> <tr><td>Kranzplatte</td><td>12 x 5001</td></tr> <tr><td>Vitrine 8R</td><td>08054</td></tr> </table> <p>mögliches Zubehör:</p> <table border="0"> <tr><td>Spiegelrückwand für Vitrine</td><td>1 x 9007</td></tr> <tr><td>3er Set Glaskantenbeleuchtung</td><td>1 x 9523</td></tr> <tr><td>Vollauszug pro Schubkasten</td><td>1 x 9191</td></tr> <tr><td>Filzeinlagen pro Schubkasten</td><td>1 x 9402</td></tr> <tr><td>Funkfernbedienung</td><td>1 x 9185</td></tr> </table> | | Sideboard 4R | 04089, 04008, R04003 | Aufsatzstollen 14R | 2 x 2821 | Stollen 14R | 2 x 2831 | Zwischenböden, Sockelboden | 12 x 2801, 1 x 1801 | Kranzplatte | 12 x 5001 | Vitrine 8R | 08054 | Spiegelrückwand für Vitrine | 1 x 9007 | 3er Set Glaskantenbeleuchtung | 1 x 9523 | Vollauszug pro Schubkasten | 1 x 9191 | Filzeinlagen pro Schubkasten | 1 x 9402 | Funkfernbedienung | 1 x 9185 | | | <p>bestehend aus:</p> <table border="0"> <tr><td>Highboard 6R</td><td>1 x KE53</td></tr> <tr><td>Aufsatzstollen 14R</td><td>1 x 2821</td></tr> <tr><td>Stollen 14R</td><td>3 x 2831</td></tr> <tr><td>Zwischenböden, Sockelboden</td><td>15 x 2801, 2 x 1801</td></tr> <tr><td>Kranzplatte</td><td>12 x 5001</td></tr> </table> <p>mögliches Zubehör:</p> <table border="0"> <tr><td>Schreibfach-Beleuchtung</td><td>1 x 9372</td></tr> <tr><td>Funkfernbedienung</td><td>1 x 9185</td></tr> <tr><td>Holzbodenbeleuchtung</td><td>2 x 9316, 1 x 9313</td></tr> </table> | | Highboard 6R | 1 x KE53 | Aufsatzstollen 14R | 1 x 2821 | Stollen 14R | 3 x 2831 | Zwischenböden, Sockelboden | 15 x 2801, 2 x 1801 | Kranzplatte | 12 x 5001 | Schreibfach-Beleuchtung | 1 x 9372 | Funkfernbedienung | 1 x 9185 | Holzbodenbeleuchtung | 2 x 9316, 1 x 9313 | | |
| Sideboard 4R | 04089, 04008, R04003 | | | | | | | | | | | | | | | | | | | | | | | | | | | | | | | | | | | | | | | | | | | | |
| Aufsatzstollen 14R | 2 x 2821 | | | | | | | | | | | | | | | | | | | | | | | | | | | | | | | | | | | | | | | | | | | | |
| Stollen 14R | 2 x 2831 | | | | | | | | | | | | | | | | | | | | | | | | | | | | | | | | | | | | | | | | | | | | |
| Zwischenböden, Sockelboden | 12 x 2801, 1 x 1801 | | | | | | | | | | | | | | | | | | | | | | | | | | | | | | | | | | | | | | | | | | | | |
| Kranzplatte | 12 x 5001 | | | | | | | | | | | | | | | | | | | | | | | | | | | | | | | | | | | | | | | | | | | | |
| Vitrine 8R | 08054 | | | | | | | | | | | | | | | | | | | | | | | | | | | | | | | | | | | | | | | | | | | | |
| Spiegelrückwand für Vitrine | 1 x 9007 | | | | | | | | | | | | | | | | | | | | | | | | | | | | | | | | | | | | | | | | | | | | |
| 3er Set Glaskantenbeleuchtung | 1 x 9523 | | | | | | | | | | | | | | | | | | | | | | | | | | | | | | | | | | | | | | | | | | | | |
| Vollauszug pro Schubkasten | 1 x 9191 | | | | | | | | | | | | | | | | | | | | | | | | | | | | | | | | | | | | | | | | | | | | |
| Filzeinlagen pro Schubkasten | 1 x 9402 | | | | | | | | | | | | | | | | | | | | | | | | | | | | | | | | | | | | | | | | | | | | |
| Funkfernbedienung | 1 x 9185 | | | | | | | | | | | | | | | | | | | | | | | | | | | | | | | | | | | | | | | | | | | | |
| Highboard 6R | 1 x KE53 | | | | | | | | | | | | | | | | | | | | | | | | | | | | | | | | | | | | | | | | | | | | |
| Aufsatzstollen 14R | 1 x 2821 | | | | | | | | | | | | | | | | | | | | | | | | | | | | | | | | | | | | | | | | | | | | |
| Stollen 14R | 3 x 2831 | | | | | | | | | | | | | | | | | | | | | | | | | | | | | | | | | | | | | | | | | | | | |
| Zwischenböden, Sockelboden | 15 x 2801, 2 x 1801 | | | | | | | | | | | | | | | | | | | | | | | | | | | | | | | | | | | | | | | | | | | | |
| Kranzplatte | 12 x 5001 | | | | | | | | | | | | | | | | | | | | | | | | | | | | | | | | | | | | | | | | | | | | |
| Schreibfach-Beleuchtung | 1 x 9372 | | | | | | | | | | | | | | | | | | | | | | | | | | | | | | | | | | | | | | | | | | | | |
| Funkfernbedienung | 1 x 9185 | | | | | | | | | | | | | | | | | | | | | | | | | | | | | | | | | | | | | | | | | | | | |
| Holzbodenbeleuchtung | 2 x 9316, 1 x 9313 | | | | | | | | | | | | | | | | | | | | | | | | | | | | | | | | | | | | | | | | | | | | |
| PH730 | | | | PH 733 PH 734 PH 731 | | | | | | | | | | | | | | | | | | | | | | | | | | | | | | | | | | | | | | | | | |

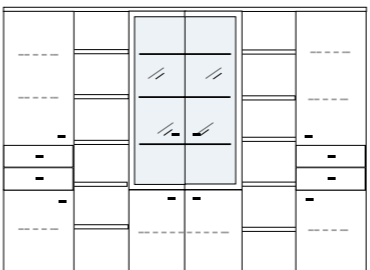
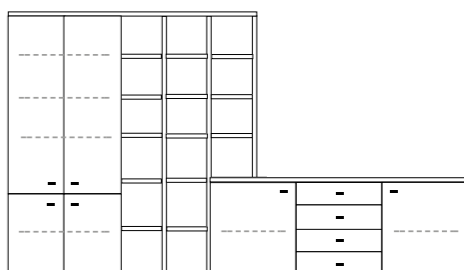
| B 239 H 249 T 40/30cm | | PG1 | PG2 | B 322 H 218 T 40/30 cm | | PG1 | PG2 | | | | | | | | | | | | | | | | | | | | | | | | | | | | | | | | | | | | | | | | | | | | | | | | |
|--|---------------------|--------------|--------------|---|----------|-------------|----------|----------------------------|---------------------|-------------|-----------|----------------------|--------------------|------------------------------|----------|----------------------------|----------|-------------------|----------|--|--|---|--|---------------------|----------------|-------------|----------|--------------------|----------|----------------------------|---------------------|-------------|-----------|------------|------------|-----------------------|-----------|------------|------------|-----------------------------|----------|-------------------------------|----------|------------------------------|----------|------------------------------|----------|------------------------------|----------|----------------------------|----------|-------------------|----------|--|--|
|  | | | |  | | | | | | | | | | | | | | | | | | | | | | | | | | | | | | | | | | | | | | | | | | | | | | | | | | | |
| <p>bestehend aus:</p> <table border="0"> <tr><td>Sideboard 4R</td><td>04089, 04008</td></tr> <tr><td>Aufsatzstollen 14R</td><td>1 x 2821</td></tr> <tr><td>Stollen 14R</td><td>3 x 2831</td></tr> <tr><td>Zwischenböden, Sockelböden</td><td>16 x 2801, 2 x 1801</td></tr> <tr><td>Kranzplatte</td><td>12 x 5001</td></tr> </table> <p>mögliches Zubehör:</p> <table border="0"> <tr><td>Holzbodenbeleuchtung</td><td>1 x 9314, 2 x 9316</td></tr> <tr><td>Filzeinlagen pro Schubkasten</td><td>1 x 9404</td></tr> <tr><td>Vollauszug pro Schubkasten</td><td>1 x 9191</td></tr> <tr><td>Funkfernbedienung</td><td>1 x 9185</td></tr> </table> | | Sideboard 4R | 04089, 04008 | Aufsatzstollen 14R | 1 x 2821 | Stollen 14R | 3 x 2831 | Zwischenböden, Sockelböden | 16 x 2801, 2 x 1801 | Kranzplatte | 12 x 5001 | Holzbodenbeleuchtung | 1 x 9314, 2 x 9316 | Filzeinlagen pro Schubkasten | 1 x 9404 | Vollauszug pro Schubkasten | 1 x 9191 | Funkfernbedienung | 1 x 9185 | | | <p>bestehend aus:</p> <table border="0"> <tr><td>Vitrinenschrank 12R</td><td>1 x 12378 H/G*</td></tr> <tr><td>Stollen 12R</td><td>2 x 2820</td></tr> <tr><td>Aufsatzstollen 12R</td><td>1 x 2817</td></tr> <tr><td>Zwischenböden, Sockelböden</td><td>13 x 2801, 2 x 1801</td></tr> <tr><td>Kranzplatte</td><td>12 x 5001</td></tr> <tr><td>Schrank 4R</td><td>1 x L04019</td></tr> <tr><td>Schubkastenelement 4R</td><td>1 x 04027</td></tr> <tr><td>Schrank 4R</td><td>1 x R04020</td></tr> </table> <p>mögliches Zubehör:</p> <table border="0"> <tr><td>Spiegelrückwand für Vitrine</td><td>1 x 9014</td></tr> <tr><td>3er Set Glaskantenbeleuchtung</td><td>1 x 9543</td></tr> <tr><td>3er Set Holzbodenbeleuchtung</td><td>1 x 9343</td></tr> <tr><td>5er Set Holzbodenbeleuchtung</td><td>2 x 9325</td></tr> <tr><td>3er Set Holzbodenbeleuchtung</td><td>1 x 9323</td></tr> <tr><td>Vollauszug pro Schubkasten</td><td>1 x 9191</td></tr> <tr><td>Funkfernbedienung</td><td>1 x 9185</td></tr> </table> | | Vitrinenschrank 12R | 1 x 12378 H/G* | Stollen 12R | 2 x 2820 | Aufsatzstollen 12R | 1 x 2817 | Zwischenböden, Sockelböden | 13 x 2801, 2 x 1801 | Kranzplatte | 12 x 5001 | Schrank 4R | 1 x L04019 | Schubkastenelement 4R | 1 x 04027 | Schrank 4R | 1 x R04020 | Spiegelrückwand für Vitrine | 1 x 9014 | 3er Set Glaskantenbeleuchtung | 1 x 9543 | 3er Set Holzbodenbeleuchtung | 1 x 9343 | 5er Set Holzbodenbeleuchtung | 2 x 9325 | 3er Set Holzbodenbeleuchtung | 1 x 9323 | Vollauszug pro Schubkasten | 1 x 9191 | Funkfernbedienung | 1 x 9185 | | |
| Sideboard 4R | 04089, 04008 | | | | | | | | | | | | | | | | | | | | | | | | | | | | | | | | | | | | | | | | | | | | | | | | | | | | | | |
| Aufsatzstollen 14R | 1 x 2821 | | | | | | | | | | | | | | | | | | | | | | | | | | | | | | | | | | | | | | | | | | | | | | | | | | | | | | |
| Stollen 14R | 3 x 2831 | | | | | | | | | | | | | | | | | | | | | | | | | | | | | | | | | | | | | | | | | | | | | | | | | | | | | | |
| Zwischenböden, Sockelböden | 16 x 2801, 2 x 1801 | | | | | | | | | | | | | | | | | | | | | | | | | | | | | | | | | | | | | | | | | | | | | | | | | | | | | | |
| Kranzplatte | 12 x 5001 | | | | | | | | | | | | | | | | | | | | | | | | | | | | | | | | | | | | | | | | | | | | | | | | | | | | | | |
| Holzbodenbeleuchtung | 1 x 9314, 2 x 9316 | | | | | | | | | | | | | | | | | | | | | | | | | | | | | | | | | | | | | | | | | | | | | | | | | | | | | | |
| Filzeinlagen pro Schubkasten | 1 x 9404 | | | | | | | | | | | | | | | | | | | | | | | | | | | | | | | | | | | | | | | | | | | | | | | | | | | | | | |
| Vollauszug pro Schubkasten | 1 x 9191 | | | | | | | | | | | | | | | | | | | | | | | | | | | | | | | | | | | | | | | | | | | | | | | | | | | | | | |
| Funkfernbedienung | 1 x 9185 | | | | | | | | | | | | | | | | | | | | | | | | | | | | | | | | | | | | | | | | | | | | | | | | | | | | | | |
| Vitrinenschrank 12R | 1 x 12378 H/G* | | | | | | | | | | | | | | | | | | | | | | | | | | | | | | | | | | | | | | | | | | | | | | | | | | | | | | |
| Stollen 12R | 2 x 2820 | | | | | | | | | | | | | | | | | | | | | | | | | | | | | | | | | | | | | | | | | | | | | | | | | | | | | | |
| Aufsatzstollen 12R | 1 x 2817 | | | | | | | | | | | | | | | | | | | | | | | | | | | | | | | | | | | | | | | | | | | | | | | | | | | | | | |
| Zwischenböden, Sockelböden | 13 x 2801, 2 x 1801 | | | | | | | | | | | | | | | | | | | | | | | | | | | | | | | | | | | | | | | | | | | | | | | | | | | | | | |
| Kranzplatte | 12 x 5001 | | | | | | | | | | | | | | | | | | | | | | | | | | | | | | | | | | | | | | | | | | | | | | | | | | | | | | |
| Schrank 4R | 1 x L04019 | | | | | | | | | | | | | | | | | | | | | | | | | | | | | | | | | | | | | | | | | | | | | | | | | | | | | | |
| Schubkastenelement 4R | 1 x 04027 | | | | | | | | | | | | | | | | | | | | | | | | | | | | | | | | | | | | | | | | | | | | | | | | | | | | | | |
| Schrank 4R | 1 x R04020 | | | | | | | | | | | | | | | | | | | | | | | | | | | | | | | | | | | | | | | | | | | | | | | | | | | | | | |
| Spiegelrückwand für Vitrine | 1 x 9014 | | | | | | | | | | | | | | | | | | | | | | | | | | | | | | | | | | | | | | | | | | | | | | | | | | | | | | |
| 3er Set Glaskantenbeleuchtung | 1 x 9543 | | | | | | | | | | | | | | | | | | | | | | | | | | | | | | | | | | | | | | | | | | | | | | | | | | | | | | |
| 3er Set Holzbodenbeleuchtung | 1 x 9343 | | | | | | | | | | | | | | | | | | | | | | | | | | | | | | | | | | | | | | | | | | | | | | | | | | | | | | |
| 5er Set Holzbodenbeleuchtung | 2 x 9325 | | | | | | | | | | | | | | | | | | | | | | | | | | | | | | | | | | | | | | | | | | | | | | | | | | | | | | |
| 3er Set Holzbodenbeleuchtung | 1 x 9323 | | | | | | | | | | | | | | | | | | | | | | | | | | | | | | | | | | | | | | | | | | | | | | | | | | | | | | |
| Vollauszug pro Schubkasten | 1 x 9191 | | | | | | | | | | | | | | | | | | | | | | | | | | | | | | | | | | | | | | | | | | | | | | | | | | | | | | |
| Funkfernbedienung | 1 x 9185 | | | | | | | | | | | | | | | | | | | | | | | | | | | | | | | | | | | | | | | | | | | | | | | | | | | | | | |
| PH732 | | | | PH 783 | | | | | | | | | | | | | | | | | | | | | | | | | | | | | | | | | | | | | | | | | | | | | | | | | | | |

| B 368 H 218 T 40/30 cm | | PG1 | PG2 | B 253 H 218 T 40/30 cm | | PG1 | PG2 | | | | | | | | | | | | | | | | | | | | | | | | | | | | | | | | | | | | | | | | | | | | | | | | |
|--|---------------------|---------------------|-----------------|--|----------|--------------------|----------|----------------------------|---------------------|-------------|-----------|-----------|----------|-----------------------------|----------|-------------------------------|----------|------------------------------|----------|--|--|--|--|-------------|----------|--------------------|----------|----------------------------|---------------------|-------------|-----------|------------|-----------------|-----------------------|-----------|------------|-----------------|------------------------------|----------|-------------------------------|----------|------------------------------|----------|------------------------------|----------|------------------------------|----------|----------------------------|----------|-----------------------------|----------|-------------------|----------|--|--|
|  | | | |  | | | | | | | | | | | | | | | | | | | | | | | | | | | | | | | | | | | | | | | | | | | | | | | | | | | |
| <p>bestehend aus:</p> <table border="0"> <tr><td>Vitrinenschrank 12R</td><td>1 x L12325 H/G*</td></tr> <tr><td>Stollen 12R</td><td>2 x 2820</td></tr> <tr><td>Aufsatzstollen 12R</td><td>1 x 2817</td></tr> <tr><td>Zwischenböden, Sockelböden</td><td>13 x 2801, 2 x 1801</td></tr> <tr><td>Kranzplatte</td><td>12 x 5001</td></tr> <tr><td>Sideboard</td><td>1 x KE82</td></tr> </table> <p>mögliches Zubehör:</p> <table border="0"> <tr><td>Spiegelrückwand für Vitrine</td><td>1 x 9006</td></tr> <tr><td>3er Set Glaskantenbeleuchtung</td><td>1 x 9533</td></tr> <tr><td>3er Set Holzbodenbeleuchtung</td><td>1 x 9333</td></tr> </table> | | Vitrinenschrank 12R | 1 x L12325 H/G* | Stollen 12R | 2 x 2820 | Aufsatzstollen 12R | 1 x 2817 | Zwischenböden, Sockelböden | 13 x 2801, 2 x 1801 | Kranzplatte | 12 x 5001 | Sideboard | 1 x KE82 | Spiegelrückwand für Vitrine | 1 x 9006 | 3er Set Glaskantenbeleuchtung | 1 x 9533 | 3er Set Holzbodenbeleuchtung | 1 x 9333 | | | <p>bestehend aus:</p> <table border="0"> <tr><td>Stollen 12R</td><td>3 x 2820</td></tr> <tr><td>Aufsatzstollen 12R</td><td>1 x 2817</td></tr> <tr><td>Zwischenböden, Sockelböden</td><td>13 x 2801, 2 x 1801</td></tr> <tr><td>Kranzplatte</td><td>12 x 5001</td></tr> <tr><td>Vitrine 4R</td><td>1 x L04013 H/G*</td></tr> <tr><td>Schubkastenelement 4R</td><td>1 x 04008</td></tr> <tr><td>Vitrine 4R</td><td>1 x R04013 H/G*</td></tr> </table> <p>mögliches Zubehör:</p> <table border="0"> <tr><td>Spiegelrückwand für Vitrinen</td><td>2 x 9017</td></tr> <tr><td>1er Set Glaskantenbeleuchtung</td><td>1 x 9521</td></tr> <tr><td>1er Set Holzbodenbeleuchtung</td><td>1 x 9321</td></tr> <tr><td>5er Set Holzbodenbeleuchtung</td><td>2 x 9325</td></tr> <tr><td>3er Set Holzbodenbeleuchtung</td><td>1 x 9323</td></tr> <tr><td>Vollauszug pro Schubkasten</td><td>1 x 9191</td></tr> <tr><td>Filzeinlage pro Schubkasten</td><td>1 x 9404</td></tr> <tr><td>Funkfernbedienung</td><td>1 x 9185</td></tr> </table> | | Stollen 12R | 3 x 2820 | Aufsatzstollen 12R | 1 x 2817 | Zwischenböden, Sockelböden | 13 x 2801, 2 x 1801 | Kranzplatte | 12 x 5001 | Vitrine 4R | 1 x L04013 H/G* | Schubkastenelement 4R | 1 x 04008 | Vitrine 4R | 1 x R04013 H/G* | Spiegelrückwand für Vitrinen | 2 x 9017 | 1er Set Glaskantenbeleuchtung | 1 x 9521 | 1er Set Holzbodenbeleuchtung | 1 x 9321 | 5er Set Holzbodenbeleuchtung | 2 x 9325 | 3er Set Holzbodenbeleuchtung | 1 x 9323 | Vollauszug pro Schubkasten | 1 x 9191 | Filzeinlage pro Schubkasten | 1 x 9404 | Funkfernbedienung | 1 x 9185 | | |
| Vitrinenschrank 12R | 1 x L12325 H/G* | | | | | | | | | | | | | | | | | | | | | | | | | | | | | | | | | | | | | | | | | | | | | | | | | | | | | | |
| Stollen 12R | 2 x 2820 | | | | | | | | | | | | | | | | | | | | | | | | | | | | | | | | | | | | | | | | | | | | | | | | | | | | | | |
| Aufsatzstollen 12R | 1 x 2817 | | | | | | | | | | | | | | | | | | | | | | | | | | | | | | | | | | | | | | | | | | | | | | | | | | | | | | |
| Zwischenböden, Sockelböden | 13 x 2801, 2 x 1801 | | | | | | | | | | | | | | | | | | | | | | | | | | | | | | | | | | | | | | | | | | | | | | | | | | | | | | |
| Kranzplatte | 12 x 5001 | | | | | | | | | | | | | | | | | | | | | | | | | | | | | | | | | | | | | | | | | | | | | | | | | | | | | | |
| Sideboard | 1 x KE82 | | | | | | | | | | | | | | | | | | | | | | | | | | | | | | | | | | | | | | | | | | | | | | | | | | | | | | |
| Spiegelrückwand für Vitrine | 1 x 9006 | | | | | | | | | | | | | | | | | | | | | | | | | | | | | | | | | | | | | | | | | | | | | | | | | | | | | | |
| 3er Set Glaskantenbeleuchtung | 1 x 9533 | | | | | | | | | | | | | | | | | | | | | | | | | | | | | | | | | | | | | | | | | | | | | | | | | | | | | | |
| 3er Set Holzbodenbeleuchtung | 1 x 9333 | | | | | | | | | | | | | | | | | | | | | | | | | | | | | | | | | | | | | | | | | | | | | | | | | | | | | | |
| Stollen 12R | 3 x 2820 | | | | | | | | | | | | | | | | | | | | | | | | | | | | | | | | | | | | | | | | | | | | | | | | | | | | | | |
| Aufsatzstollen 12R | 1 x 2817 | | | | | | | | | | | | | | | | | | | | | | | | | | | | | | | | | | | | | | | | | | | | | | | | | | | | | | |
| Zwischenböden, Sockelböden | 13 x 2801, 2 x 1801 | | | | | | | | | | | | | | | | | | | | | | | | | | | | | | | | | | | | | | | | | | | | | | | | | | | | | | |
| Kranzplatte | 12 x 5001 | | | | | | | | | | | | | | | | | | | | | | | | | | | | | | | | | | | | | | | | | | | | | | | | | | | | | | |
| Vitrine 4R | 1 x L04013 H/G* | | | | | | | | | | | | | | | | | | | | | | | | | | | | | | | | | | | | | | | | | | | | | | | | | | | | | | |
| Schubkastenelement 4R | 1 x 04008 | | | | | | | | | | | | | | | | | | | | | | | | | | | | | | | | | | | | | | | | | | | | | | | | | | | | | | |
| Vitrine 4R | 1 x R04013 H/G* | | | | | | | | | | | | | | | | | | | | | | | | | | | | | | | | | | | | | | | | | | | | | | | | | | | | | | |
| Spiegelrückwand für Vitrinen | 2 x 9017 | | | | | | | | | | | | | | | | | | | | | | | | | | | | | | | | | | | | | | | | | | | | | | | | | | | | | | |
| 1er Set Glaskantenbeleuchtung | 1 x 9521 | | | | | | | | | | | | | | | | | | | | | | | | | | | | | | | | | | | | | | | | | | | | | | | | | | | | | | |
| 1er Set Holzbodenbeleuchtung | 1 x 9321 | | | | | | | | | | | | | | | | | | | | | | | | | | | | | | | | | | | | | | | | | | | | | | | | | | | | | | |
| 5er Set Holzbodenbeleuchtung | 2 x 9325 | | | | | | | | | | | | | | | | | | | | | | | | | | | | | | | | | | | | | | | | | | | | | | | | | | | | | | |
| 3er Set Holzbodenbeleuchtung | 1 x 9323 | | | | | | | | | | | | | | | | | | | | | | | | | | | | | | | | | | | | | | | | | | | | | | | | | | | | | | |
| Vollauszug pro Schubkasten | 1 x 9191 | | | | | | | | | | | | | | | | | | | | | | | | | | | | | | | | | | | | | | | | | | | | | | | | | | | | | | |
| Filzeinlage pro Schubkasten | 1 x 9404 | | | | | | | | | | | | | | | | | | | | | | | | | | | | | | | | | | | | | | | | | | | | | | | | | | | | | | |
| Funkfernbedienung | 1 x 9185 | | | | | | | | | | | | | | | | | | | | | | | | | | | | | | | | | | | | | | | | | | | | | | | | | | | | | | |
| PH 784 | | | | PH760 | | | | | | | | | | | | | | | | | | | | | | | | | | | | | | | | | | | | | | | | | | | | | | | | | | | |

* H/G= Holzböden oder Glasböden hinter Vitrinentüren, bitte angeben!

| B 276 H 218 T 42/28.5 cm | | PG1 | PG2 | B 299 H 218 T 42/28.5 cm | | PG1 | PG2 | | | | | | | | | | | | | | | | | | | | | | | | | | | | | | | | | | | | | | | | | | | | | | | | | | | | |
|--|-----------------|--------------|----------|---|----------|-------------|----------|---------------|----------|-------------|----------|-------------|-----------|--------------------|-----------------|-----------------------------|----------|-------------------------------|----------|------------------------------|----------|----------------------------|----------|------------------------------|----------|-------------------|----------|--|--|--|--|--------------|----------|--------------------|----------|-------------|----------|---------------|----------|-------------|----------|-------------|-----------|---------------------|----------------|-----------------------------|----------|-------------------------------|----------|------------------------------|----------|----------------------------|----------|------------------------------|----------|-------------------|----------|--|--|
|  | | | |  | | | | | | | | | | | | | | | | | | | | | | | | | | | | | | | | | | | | | | | | | | | | | | | | | | | | | | | |
| <p>bestehend aus:</p> <table border="0"> <tr><td>Sideboard 4R</td><td>1 x KE80</td></tr> <tr><td>Aufsatzstollen 12R</td><td>2 x 2817</td></tr> <tr><td>Stollen 12R</td><td>2 x 2820</td></tr> <tr><td>Zwischenböden</td><td>9 x 2801</td></tr> <tr><td>Sockelboden</td><td>1 x 1801</td></tr> <tr><td>Kranzplatte</td><td>12 x 5001</td></tr> <tr><td>Vitrinenschrank 8R</td><td>1 x R08065 H/G*</td></tr> </table> <p>mögliches Zubehör:</p> <table border="0"> <tr><td>Spiegelrückwand für Vitrine</td><td>1 x 9010</td></tr> <tr><td>2er Set Glaskantenbeleuchtung</td><td>1 x 9532</td></tr> <tr><td>2er Set Holzbodenbeleuchtung</td><td>1 x 9332</td></tr> <tr><td>Vollauszug pro Schubkasten</td><td>1 x 9191</td></tr> <tr><td>Filzeinlagen pro Schubkasten</td><td>1 x 9404</td></tr> <tr><td>Funkfernbedienung</td><td>1 x 9185</td></tr> </table> | | Sideboard 4R | 1 x KE80 | Aufsatzstollen 12R | 2 x 2817 | Stollen 12R | 2 x 2820 | Zwischenböden | 9 x 2801 | Sockelboden | 1 x 1801 | Kranzplatte | 12 x 5001 | Vitrinenschrank 8R | 1 x R08065 H/G* | Spiegelrückwand für Vitrine | 1 x 9010 | 2er Set Glaskantenbeleuchtung | 1 x 9532 | 2er Set Holzbodenbeleuchtung | 1 x 9332 | Vollauszug pro Schubkasten | 1 x 9191 | Filzeinlagen pro Schubkasten | 1 x 9404 | Funkfernbedienung | 1 x 9185 | | | <p>bestehend aus:</p> <table border="0"> <tr><td>Sideboard 4R</td><td>1 x KE80</td></tr> <tr><td>Aufsatzstollen 12R</td><td>2 x 2817</td></tr> <tr><td>Stollen 12R</td><td>2 x 2820</td></tr> <tr><td>Zwischenböden</td><td>8 x 2801</td></tr> <tr><td>Sockelboden</td><td>1 x 1801</td></tr> <tr><td>Kranzplatte</td><td>12 x 5001</td></tr> <tr><td>Vitrinenschrank 10R</td><td>1 x 10018 H/G*</td></tr> </table> <p>mögliches Zubehör:</p> <table border="0"> <tr><td>Spiegelrückwand für Vitrine</td><td>1 x 9014</td></tr> <tr><td>3er Set Glaskantenbeleuchtung</td><td>1 x 9543</td></tr> <tr><td>3er Set Holzbodenbeleuchtung</td><td>1 x 9343</td></tr> <tr><td>Vollauszug pro Schubkasten</td><td>1 x 9191</td></tr> <tr><td>Filzeinlagen pro Schubkasten</td><td>1 x 9404</td></tr> <tr><td>Funkfernbedienung</td><td>1 x 9185</td></tr> </table> | | Sideboard 4R | 1 x KE80 | Aufsatzstollen 12R | 2 x 2817 | Stollen 12R | 2 x 2820 | Zwischenböden | 8 x 2801 | Sockelboden | 1 x 1801 | Kranzplatte | 12 x 5001 | Vitrinenschrank 10R | 1 x 10018 H/G* | Spiegelrückwand für Vitrine | 1 x 9014 | 3er Set Glaskantenbeleuchtung | 1 x 9543 | 3er Set Holzbodenbeleuchtung | 1 x 9343 | Vollauszug pro Schubkasten | 1 x 9191 | Filzeinlagen pro Schubkasten | 1 x 9404 | Funkfernbedienung | 1 x 9185 | | |
| Sideboard 4R | 1 x KE80 | | | | | | | | | | | | | | | | | | | | | | | | | | | | | | | | | | | | | | | | | | | | | | | | | | | | | | | | | | |
| Aufsatzstollen 12R | 2 x 2817 | | | | | | | | | | | | | | | | | | | | | | | | | | | | | | | | | | | | | | | | | | | | | | | | | | | | | | | | | | |
| Stollen 12R | 2 x 2820 | | | | | | | | | | | | | | | | | | | | | | | | | | | | | | | | | | | | | | | | | | | | | | | | | | | | | | | | | | |
| Zwischenböden | 9 x 2801 | | | | | | | | | | | | | | | | | | | | | | | | | | | | | | | | | | | | | | | | | | | | | | | | | | | | | | | | | | |
| Sockelboden | 1 x 1801 | | | | | | | | | | | | | | | | | | | | | | | | | | | | | | | | | | | | | | | | | | | | | | | | | | | | | | | | | | |
| Kranzplatte | 12 x 5001 | | | | | | | | | | | | | | | | | | | | | | | | | | | | | | | | | | | | | | | | | | | | | | | | | | | | | | | | | | |
| Vitrinenschrank 8R | 1 x R08065 H/G* | | | | | | | | | | | | | | | | | | | | | | | | | | | | | | | | | | | | | | | | | | | | | | | | | | | | | | | | | | |
| Spiegelrückwand für Vitrine | 1 x 9010 | | | | | | | | | | | | | | | | | | | | | | | | | | | | | | | | | | | | | | | | | | | | | | | | | | | | | | | | | | |
| 2er Set Glaskantenbeleuchtung | 1 x 9532 | | | | | | | | | | | | | | | | | | | | | | | | | | | | | | | | | | | | | | | | | | | | | | | | | | | | | | | | | | |
| 2er Set Holzbodenbeleuchtung | 1 x 9332 | | | | | | | | | | | | | | | | | | | | | | | | | | | | | | | | | | | | | | | | | | | | | | | | | | | | | | | | | | |
| Vollauszug pro Schubkasten | 1 x 9191 | | | | | | | | | | | | | | | | | | | | | | | | | | | | | | | | | | | | | | | | | | | | | | | | | | | | | | | | | | |
| Filzeinlagen pro Schubkasten | 1 x 9404 | | | | | | | | | | | | | | | | | | | | | | | | | | | | | | | | | | | | | | | | | | | | | | | | | | | | | | | | | | |
| Funkfernbedienung | 1 x 9185 | | | | | | | | | | | | | | | | | | | | | | | | | | | | | | | | | | | | | | | | | | | | | | | | | | | | | | | | | | |
| Sideboard 4R | 1 x KE80 | | | | | | | | | | | | | | | | | | | | | | | | | | | | | | | | | | | | | | | | | | | | | | | | | | | | | | | | | | |
| Aufsatzstollen 12R | 2 x 2817 | | | | | | | | | | | | | | | | | | | | | | | | | | | | | | | | | | | | | | | | | | | | | | | | | | | | | | | | | | |
| Stollen 12R | 2 x 2820 | | | | | | | | | | | | | | | | | | | | | | | | | | | | | | | | | | | | | | | | | | | | | | | | | | | | | | | | | | |
| Zwischenböden | 8 x 2801 | | | | | | | | | | | | | | | | | | | | | | | | | | | | | | | | | | | | | | | | | | | | | | | | | | | | | | | | | | |
| Sockelboden | 1 x 1801 | | | | | | | | | | | | | | | | | | | | | | | | | | | | | | | | | | | | | | | | | | | | | | | | | | | | | | | | | | |
| Kranzplatte | 12 x 5001 | | | | | | | | | | | | | | | | | | | | | | | | | | | | | | | | | | | | | | | | | | | | | | | | | | | | | | | | | | |
| Vitrinenschrank 10R | 1 x 10018 H/G* | | | | | | | | | | | | | | | | | | | | | | | | | | | | | | | | | | | | | | | | | | | | | | | | | | | | | | | | | | |
| Spiegelrückwand für Vitrine | 1 x 9014 | | | | | | | | | | | | | | | | | | | | | | | | | | | | | | | | | | | | | | | | | | | | | | | | | | | | | | | | | | |
| 3er Set Glaskantenbeleuchtung | 1 x 9543 | | | | | | | | | | | | | | | | | | | | | | | | | | | | | | | | | | | | | | | | | | | | | | | | | | | | | | | | | | |
| 3er Set Holzbodenbeleuchtung | 1 x 9343 | | | | | | | | | | | | | | | | | | | | | | | | | | | | | | | | | | | | | | | | | | | | | | | | | | | | | | | | | | |
| Vollauszug pro Schubkasten | 1 x 9191 | | | | | | | | | | | | | | | | | | | | | | | | | | | | | | | | | | | | | | | | | | | | | | | | | | | | | | | | | | |
| Filzeinlagen pro Schubkasten | 1 x 9404 | | | | | | | | | | | | | | | | | | | | | | | | | | | | | | | | | | | | | | | | | | | | | | | | | | | | | | | | | | |
| Funkfernbedienung | 1 x 9185 | | | | | | | | | | | | | | | | | | | | | | | | | | | | | | | | | | | | | | | | | | | | | | | | | | | | | | | | | | |
| PH 751 | | | | PH 785 | | | | | | | | | | | | | | | | | | | | | | | | | | | | | | | | | | | | | | | | | | | | | | | | | | | | | | | |

| B 333.5 H 218 T 42/28.5 cm | | PG1 | PG2 | B 225.5 H 218 T 42/36 cm | | PG1 | PG2 | | | | | | | | | | | | | | | | | | | | | | | | | | | | | | | | | | | | | | | | | | | | | | | | |
|--|------------------------------|--------------|----------|--|----------|-------------|----------|---------------|----------|-------------|----------|-------------|-----------|--------------------|-----------------|------------|------------|-----------------------------|----------|-------------------------------|----------|------------------------------|----------|----------------------------|----------|------------------------------|----------|-------------------|----------|------------------------|------------------------------|--|--|---|--|-------------|------------------------|-------------|----------|---------------|-----------|-------------|----------|-------------|-----------|----------------------|----------|----------------------------|----------|------------------------------|----------|-------------------|----------|--|--|
|  | | | |  | | | | | | | | | | | | | | | | | | | | | | | | | | | | | | | | | | | | | | | | | | | | | | | | | | | |
| <p>bestehend aus:</p> <table border="0"> <tr><td>Sideboard 4R</td><td>1 x KE80</td></tr> <tr><td>Aufsatzstollen 12R</td><td>2 x 2817</td></tr> <tr><td>Stollen 12R</td><td>2 x 2820</td></tr> <tr><td>Zwischenböden</td><td>9 x 2801</td></tr> <tr><td>Sockelboden</td><td>1 x 1801</td></tr> <tr><td>Kranzplatte</td><td>12 x 5001</td></tr> <tr><td>Vitrinenschrank 8R</td><td>1 x R08065 H/G*</td></tr> <tr><td>Schrank 8R</td><td>1 x R08055</td></tr> </table> <p>mögliches Zubehör:</p> <table border="0"> <tr><td>Spiegelrückwand für Vitrine</td><td>1 x 9010</td></tr> <tr><td>2er Set Glaskantenbeleuchtung</td><td>1 x 9532</td></tr> <tr><td>2er Set Holzbodenbeleuchtung</td><td>1 x 9332</td></tr> <tr><td>Vollauszug pro Schubkasten</td><td>1 x 9191</td></tr> <tr><td>Filzeinlagen pro Schubkasten</td><td>1 x 9404</td></tr> <tr><td>Funkfernbedienung</td><td>1 x 9185</td></tr> <tr><td>Holzbodenbel. f. Regal</td><td>1 x 9315, 1 x 9313, 1 x 9311</td></tr> </table> | | Sideboard 4R | 1 x KE80 | Aufsatzstollen 12R | 2 x 2817 | Stollen 12R | 2 x 2820 | Zwischenböden | 9 x 2801 | Sockelboden | 1 x 1801 | Kranzplatte | 12 x 5001 | Vitrinenschrank 8R | 1 x R08065 H/G* | Schrank 8R | 1 x R08055 | Spiegelrückwand für Vitrine | 1 x 9010 | 2er Set Glaskantenbeleuchtung | 1 x 9532 | 2er Set Holzbodenbeleuchtung | 1 x 9332 | Vollauszug pro Schubkasten | 1 x 9191 | Filzeinlagen pro Schubkasten | 1 x 9404 | Funkfernbedienung | 1 x 9185 | Holzbodenbel. f. Regal | 1 x 9315, 1 x 9313, 1 x 9311 | | | <p>bestehend aus:</p> <table border="0"> <tr><td>Schrank 12R</td><td>1 x L12405, 1 x R12406</td></tr> <tr><td>Stollen 12R</td><td>2 x 3820</td></tr> <tr><td>Zwischenböden</td><td>15 x 3801</td></tr> <tr><td>Sockelböden</td><td>3 x 1821</td></tr> <tr><td>Kranzplatte</td><td>11 x 5001</td></tr> </table> <p>mögliches Zubehör:</p> <table border="0"> <tr><td>Holzbodenbeleuchtung</td><td>3 x 9315</td></tr> <tr><td>Vollauszug pro Schubkasten</td><td>1 x 9191</td></tr> <tr><td>Filzeinlagen pro Schubkasten</td><td>1 x 9403</td></tr> <tr><td>Funkfernbedienung</td><td>1 x 9185</td></tr> </table> | | Schrank 12R | 1 x L12405, 1 x R12406 | Stollen 12R | 2 x 3820 | Zwischenböden | 15 x 3801 | Sockelböden | 3 x 1821 | Kranzplatte | 11 x 5001 | Holzbodenbeleuchtung | 3 x 9315 | Vollauszug pro Schubkasten | 1 x 9191 | Filzeinlagen pro Schubkasten | 1 x 9403 | Funkfernbedienung | 1 x 9185 | | |
| Sideboard 4R | 1 x KE80 | | | | | | | | | | | | | | | | | | | | | | | | | | | | | | | | | | | | | | | | | | | | | | | | | | | | | | |
| Aufsatzstollen 12R | 2 x 2817 | | | | | | | | | | | | | | | | | | | | | | | | | | | | | | | | | | | | | | | | | | | | | | | | | | | | | | |
| Stollen 12R | 2 x 2820 | | | | | | | | | | | | | | | | | | | | | | | | | | | | | | | | | | | | | | | | | | | | | | | | | | | | | | |
| Zwischenböden | 9 x 2801 | | | | | | | | | | | | | | | | | | | | | | | | | | | | | | | | | | | | | | | | | | | | | | | | | | | | | | |
| Sockelboden | 1 x 1801 | | | | | | | | | | | | | | | | | | | | | | | | | | | | | | | | | | | | | | | | | | | | | | | | | | | | | | |
| Kranzplatte | 12 x 5001 | | | | | | | | | | | | | | | | | | | | | | | | | | | | | | | | | | | | | | | | | | | | | | | | | | | | | | |
| Vitrinenschrank 8R | 1 x R08065 H/G* | | | | | | | | | | | | | | | | | | | | | | | | | | | | | | | | | | | | | | | | | | | | | | | | | | | | | | |
| Schrank 8R | 1 x R08055 | | | | | | | | | | | | | | | | | | | | | | | | | | | | | | | | | | | | | | | | | | | | | | | | | | | | | | |
| Spiegelrückwand für Vitrine | 1 x 9010 | | | | | | | | | | | | | | | | | | | | | | | | | | | | | | | | | | | | | | | | | | | | | | | | | | | | | | |
| 2er Set Glaskantenbeleuchtung | 1 x 9532 | | | | | | | | | | | | | | | | | | | | | | | | | | | | | | | | | | | | | | | | | | | | | | | | | | | | | | |
| 2er Set Holzbodenbeleuchtung | 1 x 9332 | | | | | | | | | | | | | | | | | | | | | | | | | | | | | | | | | | | | | | | | | | | | | | | | | | | | | | |
| Vollauszug pro Schubkasten | 1 x 9191 | | | | | | | | | | | | | | | | | | | | | | | | | | | | | | | | | | | | | | | | | | | | | | | | | | | | | | |
| Filzeinlagen pro Schubkasten | 1 x 9404 | | | | | | | | | | | | | | | | | | | | | | | | | | | | | | | | | | | | | | | | | | | | | | | | | | | | | | |
| Funkfernbedienung | 1 x 9185 | | | | | | | | | | | | | | | | | | | | | | | | | | | | | | | | | | | | | | | | | | | | | | | | | | | | | | |
| Holzbodenbel. f. Regal | 1 x 9315, 1 x 9313, 1 x 9311 | | | | | | | | | | | | | | | | | | | | | | | | | | | | | | | | | | | | | | | | | | | | | | | | | | | | | | |
| Schrank 12R | 1 x L12405, 1 x R12406 | | | | | | | | | | | | | | | | | | | | | | | | | | | | | | | | | | | | | | | | | | | | | | | | | | | | | | |
| Stollen 12R | 2 x 3820 | | | | | | | | | | | | | | | | | | | | | | | | | | | | | | | | | | | | | | | | | | | | | | | | | | | | | | |
| Zwischenböden | 15 x 3801 | | | | | | | | | | | | | | | | | | | | | | | | | | | | | | | | | | | | | | | | | | | | | | | | | | | | | | |
| Sockelböden | 3 x 1821 | | | | | | | | | | | | | | | | | | | | | | | | | | | | | | | | | | | | | | | | | | | | | | | | | | | | | | |
| Kranzplatte | 11 x 5001 | | | | | | | | | | | | | | | | | | | | | | | | | | | | | | | | | | | | | | | | | | | | | | | | | | | | | | |
| Holzbodenbeleuchtung | 3 x 9315 | | | | | | | | | | | | | | | | | | | | | | | | | | | | | | | | | | | | | | | | | | | | | | | | | | | | | | |
| Vollauszug pro Schubkasten | 1 x 9191 | | | | | | | | | | | | | | | | | | | | | | | | | | | | | | | | | | | | | | | | | | | | | | | | | | | | | | |
| Filzeinlagen pro Schubkasten | 1 x 9403 | | | | | | | | | | | | | | | | | | | | | | | | | | | | | | | | | | | | | | | | | | | | | | | | | | | | | | |
| Funkfernbedienung | 1 x 9185 | | | | | | | | | | | | | | | | | | | | | | | | | | | | | | | | | | | | | | | | | | | | | | | | | | | | | | |
| PH 786 | | | | PH 787 | | | | | | | | | | | | | | | | | | | | | | | | | | | | | | | | | | | | | | | | | | | | | | | | | | | |

| B 277 H 218 T 42/36 cm | | PG1 | PG2 | B 368 H 218 T 42/28.5 cm | | PG1 | PG2 | | | | | | | | | | | | | | | | | | | | | | | | | | | | | | | | | | | | | | | | | | | | |
|--|------------------------|-------------|------------------------|---|-----------|-------------|----------|-------------|----------|---------------------|----------------|-----------------------------|----------|-------------------------------|----------|------------------------------|----------|----------------------------|----------|------------------------------|----------|-------------------|----------|--|--|--|--|-------------|-----------|----------------------------|---------------------|-------------|-----------|-------------|----------|--------------------|----------|--------------|----------|------------------------------|----------|------------------------------|----------|----------------------------|----------|------------------------------|----------|-------------------|----------|--|--|
|  | | | |  | | | | | | | | | | | | | | | | | | | | | | | | | | | | | | | | | | | | | | | | | | | | | | | |
| <p>bestehend aus:</p> <table border="0"> <tr><td>Schrank 12R</td><td>1 x L12405, 1 x R12406</td></tr> <tr><td>Zwischenböden</td><td>10 x 3801</td></tr> <tr><td>Sockelböden</td><td>2 x 1821</td></tr> <tr><td>Kranzplatte</td><td>7 x 5001</td></tr> <tr><td>Vitrinenschrank 12R</td><td>1 x 12378 H/G*</td></tr> </table> <p>mögliches Zubehör:</p> <table border="0"> <tr><td>Spiegelrückwand für Vitrine</td><td>1 x 9014</td></tr> <tr><td>3er Set Glaskantenbeleuchtung</td><td>1 x 9543</td></tr> <tr><td>3er Set Holzbodenbeleuchtung</td><td>1 x 9343</td></tr> <tr><td>Vollauszug pro Schubkasten</td><td>1 x 9191</td></tr> <tr><td>Filzeinlagen pro Schubkasten</td><td>1 x 9404</td></tr> <tr><td>Funkfernbedienung</td><td>1 x 9185</td></tr> </table> | | Schrank 12R | 1 x L12405, 1 x R12406 | Zwischenböden | 10 x 3801 | Sockelböden | 2 x 1821 | Kranzplatte | 7 x 5001 | Vitrinenschrank 12R | 1 x 12378 H/G* | Spiegelrückwand für Vitrine | 1 x 9014 | 3er Set Glaskantenbeleuchtung | 1 x 9543 | 3er Set Holzbodenbeleuchtung | 1 x 9343 | Vollauszug pro Schubkasten | 1 x 9191 | Filzeinlagen pro Schubkasten | 1 x 9404 | Funkfernbedienung | 1 x 9185 | | | <p>bestehend aus:</p> <table border="0"> <tr><td>Schrank 12R</td><td>1 x 12366</td></tr> <tr><td>Zwischenböden, Sockelböden</td><td>15 x 2801, 2 x 1801</td></tr> <tr><td>Kranzplatte</td><td>12 x 5001</td></tr> <tr><td>Stollen 12R</td><td>2 x 2820</td></tr> <tr><td>Aufsatzstollen 12R</td><td>1 x 2817</td></tr> <tr><td>Sideboard 4R</td><td>1 x KE82</td></tr> </table> <p>mögliches Zubehör:</p> <table border="0"> <tr><td>5er Set Holzbodenbeleuchtung</td><td>2 x 9315</td></tr> <tr><td>3er Set Holzbodenbeleuchtung</td><td>1 x 9313</td></tr> <tr><td>Vollauszug pro Schubkasten</td><td>1 x 9191</td></tr> <tr><td>Filzeinlagen pro Schubkasten</td><td>1 x 9404</td></tr> <tr><td>Funkfernbedienung</td><td>1 x 9185</td></tr> </table> | | Schrank 12R | 1 x 12366 | Zwischenböden, Sockelböden | 15 x 2801, 2 x 1801 | Kranzplatte | 12 x 5001 | Stollen 12R | 2 x 2820 | Aufsatzstollen 12R | 1 x 2817 | Sideboard 4R | 1 x KE82 | 5er Set Holzbodenbeleuchtung | 2 x 9315 | 3er Set Holzbodenbeleuchtung | 1 x 9313 | Vollauszug pro Schubkasten | 1 x 9191 | Filzeinlagen pro Schubkasten | 1 x 9404 | Funkfernbedienung | 1 x 9185 | | |
| Schrank 12R | 1 x L12405, 1 x R12406 | | | | | | | | | | | | | | | | | | | | | | | | | | | | | | | | | | | | | | | | | | | | | | | | | | |
| Zwischenböden | 10 x 3801 | | | | | | | | | | | | | | | | | | | | | | | | | | | | | | | | | | | | | | | | | | | | | | | | | | |
| Sockelböden | 2 x 1821 | | | | | | | | | | | | | | | | | | | | | | | | | | | | | | | | | | | | | | | | | | | | | | | | | | |
| Kranzplatte | 7 x 5001 | | | | | | | | | | | | | | | | | | | | | | | | | | | | | | | | | | | | | | | | | | | | | | | | | | |
| Vitrinenschrank 12R | 1 x 12378 H/G* | | | | | | | | | | | | | | | | | | | | | | | | | | | | | | | | | | | | | | | | | | | | | | | | | | |
| Spiegelrückwand für Vitrine | 1 x 9014 | | | | | | | | | | | | | | | | | | | | | | | | | | | | | | | | | | | | | | | | | | | | | | | | | | |
| 3er Set Glaskantenbeleuchtung | 1 x 9543 | | | | | | | | | | | | | | | | | | | | | | | | | | | | | | | | | | | | | | | | | | | | | | | | | | |
| 3er Set Holzbodenbeleuchtung | 1 x 9343 | | | | | | | | | | | | | | | | | | | | | | | | | | | | | | | | | | | | | | | | | | | | | | | | | | |
| Vollauszug pro Schubkasten | 1 x 9191 | | | | | | | | | | | | | | | | | | | | | | | | | | | | | | | | | | | | | | | | | | | | | | | | | | |
| Filzeinlagen pro Schubkasten | 1 x 9404 | | | | | | | | | | | | | | | | | | | | | | | | | | | | | | | | | | | | | | | | | | | | | | | | | | |
| Funkfernbedienung | 1 x 9185 | | | | | | | | | | | | | | | | | | | | | | | | | | | | | | | | | | | | | | | | | | | | | | | | | | |
| Schrank 12R | 1 x 12366 | | | | | | | | | | | | | | | | | | | | | | | | | | | | | | | | | | | | | | | | | | | | | | | | | | |
| Zwischenböden, Sockelböden | 15 x 2801, 2 x 1801 | | | | | | | | | | | | | | | | | | | | | | | | | | | | | | | | | | | | | | | | | | | | | | | | | | |
| Kranzplatte | 12 x 5001 | | | | | | | | | | | | | | | | | | | | | | | | | | | | | | | | | | | | | | | | | | | | | | | | | | |
| Stollen 12R | 2 x 2820 | | | | | | | | | | | | | | | | | | | | | | | | | | | | | | | | | | | | | | | | | | | | | | | | | | |
| Aufsatzstollen 12R | 1 x 2817 | | | | | | | | | | | | | | | | | | | | | | | | | | | | | | | | | | | | | | | | | | | | | | | | | | |
| Sideboard 4R | 1 x KE82 | | | | | | | | | | | | | | | | | | | | | | | | | | | | | | | | | | | | | | | | | | | | | | | | | | |
| 5er Set Holzbodenbeleuchtung | 2 x 9315 | | | | | | | | | | | | | | | | | | | | | | | | | | | | | | | | | | | | | | | | | | | | | | | | | | |
| 3er Set Holzbodenbeleuchtung | 1 x 9313 | | | | | | | | | | | | | | | | | | | | | | | | | | | | | | | | | | | | | | | | | | | | | | | | | | |
| Vollauszug pro Schubkasten | 1 x 9191 | | | | | | | | | | | | | | | | | | | | | | | | | | | | | | | | | | | | | | | | | | | | | | | | | | |
| Filzeinlagen pro Schubkasten | 1 x 9404 | | | | | | | | | | | | | | | | | | | | | | | | | | | | | | | | | | | | | | | | | | | | | | | | | | |
| Funkfernbedienung | 1 x 9185 | | | | | | | | | | | | | | | | | | | | | | | | | | | | | | | | | | | | | | | | | | | | | | | | | | |
| PH 788 | | | | PH 789 | | | | | | | | | | | | | | | | | | | | | | | | | | | | | | | | | | | | | | | | | | | | | | | |

* H/G= Holzböden oder Glasböden hinter Vitrinentüren, bitte angeben!



| | PG1 | PG2 | | PG1 | PG2 |
|--|-----|-----|---|-----|-----|
| <p>B 230 H 218 T 42 cm</p> <p>bestehend aus: Vitrinenschrank 12R 1 x L12323, R12323 H/G* TV Teil 1 x 03050 Hängeschrank 1 x 02072H Kranzplatte 14 x 5001</p> <p>mögliches Zubehör: Spiegelrückwand für Vitrine 2 x 9007 3er Set Glaskantenbeleuchtung 2 x 9523 3er Set Holzbodenbeleuchtung 2 x 9323 Vollauszug pro Schubkasten 1 x 9191 Funkfernbedienung 1 x 9185</p> <p style="text-align: right;">PH 790</p> | | | <p>B 267.5 H 218 T 42 cm</p> <p>bestehend aus: Vitrinenschrank 12R 1 x L12323 H/G* TV Teil 1 x 03050 Hängeschrank 1 x 02072H Stollen, 5 x Böden, 1 x Sockelboden 1 x 3820, 1 x 12050 Schrank 12R 1 x R12019 Kranzplatte 14 x 5001</p> <p>mögliches Zubehör: Spiegelrückwand für Vitrine 1 x 9007 3er Set Glaskantenbeleuchtung 1 x 9523 3er Set Holzbodenbeleuchtung 1 x 9323 Vollauszug pro Schubkasten 1 x 9191 Funkfernbedienung 1 x 9185</p> <p style="text-align: right;">PH 791</p> | | |
| <p>B 322 H 218 T 42 cm</p> <p>ECKVITRINEN nur mit Glasinlegeböden erhältlich</p> <p>bestehend aus: Vitrinenschrank 12R 1 x L12453, 1 x R12454 Schrank 12R 1 x L12019, 1 x R12019 TV-Teil 1 x 03050 Hängeschrank 1 x 02072H Kranzplatte 14 x 5001</p> <p>mögliches Zubehör: Spiegelrückwand für Vitrine 2 x 9007 3er Set Glaskantenbeleuchtung 1 x 9523 Vollauszug pro Schubkasten 1 x 9191 Funkfernbedienung 1 x 9185 Filzeinlage pro Schubkasten 1 x 9404</p> <p style="text-align: right;">PH 792</p> | | | <p>B 353 H 218 T 42 cm Foto vorhanden</p> <p>bestehend aus: Schrank 12R 1 x L12019, 1 x R12019 Vitrinenschrank 12R 1 x L12323 H/G* TV-Teil 1 x 03050 Hängeschrank 1 x 02072H Stollen, 5 x Böden, 1 x Sockelboden 1 x 3820, 1 x 12050 Kranzplatte 14 x 5001</p> <p>mögliches Zubehör: Spiegelrückwand für Vitrine 1 x 9006 3er Set Glaskantenbeleuchtung 1 x 9533 3er Set Holzbodenbeleuchtung 1 x 9333 Funkfernbedienung 1 x 9185 Vollauszug pro Schubkasten 1 x 9191 Filzeinlage pro Schubkasten 1 x 9404</p> <p style="text-align: right;">PH 793</p> | | |
| <p>B 353 H 218 T 42 cm</p> <p>bestehend aus: Schrank 12R 1 x L12019, 1 x R12019 Vitrine 12R 1 x L12315 H/G* TV-Teil 1 x 03050 Hängeschrank 1 x 02072H Stollen, 5 x Böden, 1 x Sockelboden 1 x 3820, 1 x 12050 Kranzplatte 14 x 5001</p> <p>mögliches Zubehör: Spiegelrückwand für Vitrine 1 x 9003 4er Set Glaskantenbeleuchtung 1 x 9534 4er Set Holzbodenbeleuchtung 1 x 9334 Funkfernbedienung 1 x 9185</p> <p style="text-align: right;">PH 794</p> | | | <p>B 380 H 218 T 42 cm</p> <p>bestehend aus: Schrank 12R 1 x L12405 Vitrinenschrank 12R 1 x L12323 H/G* TV-Teil 2 x 02010 Stollen, Böden 1 x 3834, 4 x 3803, 2 x 3808 Kranzplatte 19 x 5001 Schrank 12R 1 x 12366</p> <p>mögliches Zubehör: Spiegelrückwand für Vitrine 1 x 9007 3er Set Glaskantenbeleuchtung 1 x 9523 3er Set Holzbodenbeleuchtung 1 x 9323 Vollauszug pro Schubkasten 1 x 9191</p> <p style="text-align: right;">PH 795</p> | | |

* H/G= Holzböden oder Glasböden hinter Vitrinentüren, bitte angeben!











Boston-living SYSTEM

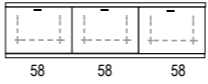
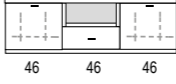
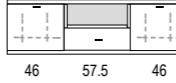
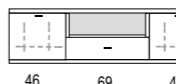
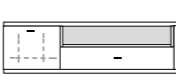
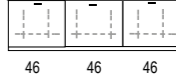
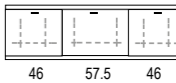
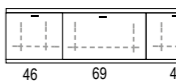
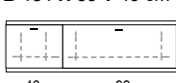
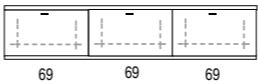


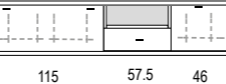
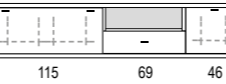
INHALTSVERZEICHNIS

| | |
|---------------|-------------------------------------|
| Seite 2 - 3 | SYSTEMBESCHREIBUNG |
| Seite 4 | PLANUNGSHILFE |
| Seite 5 - 14 | VORSCHLÄGE |
| Seite 16 - 17 | SYSTEMUNTERTEILE 2R |
| Seite 18 - 19 | SYSTEM-WANDHÄNGEELEMENTE 2R |
| Seite 20 - 21 | SYSTEMUNTERTEILE 3R |
| Seite 22 - 23 | SYSTEM-WANDHÄNGEELEMENTE 3R |
| Seite 24 | ECK-ELEMENTE, TV-UNTERTEILE |
| Seite 26 - 44 | STAND- & AUFSATZELEMENTE (reihbar) |
| Seite 46 | STOLLEN & BÖDEN |
| Seite 47 | ZWISCHENBAU ELEMENTE |
| Seite 48 | WANDHÄNGEELEMENTE SONDERTIEFE 30 cm |
| Seite 49 | SPIEGEL |
| Seite 50 - 51 | GARDEROBENPROGRAMM |
| Seite 52 | TISCHE & WANDBOARDS |
| Seite 53 - 54 | ZUBEHÖR |
| Seite 55 | INNENEINTEILUNG BARFACH/SCHREIBFACH |




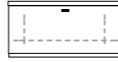



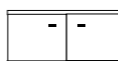




FARBEN:

| | |
|--------------|-----|
| Lack weiß | PG1 |
| Lack creme | PG1 |
| Lack graphit | PG1 |
| Birke | PG1 |
| Asteiche | PG1 |
| Kernbuche | PG1 |
| Cognac antik | PG2 |

| | PG1 | PG2 | | PG1 | PG2 | | PG1 | PG2 | | PG1 | PG2 |
|--|-----|-----|---|-----|-----|---|-----|-----|---|-----|-----|
| B 46 H 39 T 49 cm  bestehend aus: Korpus 2R 1 Schubkasten 02000 S mögliches Zubehör: Filzeinlage 1 x 9402 Vollauszug 1 x 9191 | | | B 57.5 H 39 T 49 cm  bestehend aus: Korpus 2R 1 Schubkasten 02004 S mögliches Zubehör: Filzeinlage 1 x 9403 Vollauszug 1 x 9191 | | | B 69 H 39 T 49 cm  bestehend aus: Korpus 2R 1 Schubkasten 02005 S mögliches Zubehör: Filzeinlage 1 x 9404 Vollauszug 1 x 9191 | | | B 92 H 39 T 49 cm  Korpus 2R 1 Schubkasten 02010 S mögliches Zubehör: Filzeinlage 1 x 9407 Vollauszug 1 x 9191 | | |
| B 46 H 39 T 49 cm Nische: H 13 B 42 cm  bestehend aus: Korpus 2R 1 Schubkasten 1 Nische 02033 S mögliches Zubehör: Filzeinlage 1 x 9402 Vollauszug 1 x 9191 | | | B 57.5 H 39 T 49 cm Nische: H 13 B 53.5 cm  bestehend aus: Korpus 2R 1 Schubkasten 1 Nische 02035 S mögliches Zubehör: Filzeinlage 1 x 9403 Vollauszug 1 x 9191 | | | B 69 H 39 T 49 cm Nische: H 13 B 65 cm  bestehend aus: Korpus 2R 1 Schubkasten 1 Nische 02037 S mögliches Zubehör: Filzeinlage 1 x 9404 Vollauszug 1 x 9191 | | | B 92 H 39 T 49 cm Nische: H 13 B 88 cm  bestehend aus: Korpus 2R 1 Schubkasten 1 Nische 02039 S mögliches Zubehör: Filzeinlage 1 x 9407 Vollauszug 1 x 9191 | | |
| B 115 H 39 T 49 cm  bestehend aus: Korpus 2R 2 Schubkästen mit durchgehender Front 02048 S mögliches Zubehör: Filzeinlage 2 x 9402 Vollauszug 1 x 9191 | | | B 138 H 39 T 49 cm  bestehend aus: Korpus 2R 2 Schubkästen mit durchgehender Front 02050 S mögliches Zubehör: Filzeinlage 2 x 9402 Vollauszug 1 x 9191 | | | | | | | | |

| | PG1 | PG2 | | PG1 | PG2 | | PG1 | PG2 |
|--|-----|-----|--|-----|-----|---|-----|-----|
| B 172.5 H 39 T 49 cm  KE201 | | | B 138 H 39 T 49 cm  KE205 | | | B 138 H 39 T 49 cm  KE210 | | |
| B 207 H 39 T 49 cm  KE202 | | | B 149.5 H 39 T 49 cm  KE206 | | | B 149.5 H 39 T 49 cm  KE211 | | |
| B 253 H 39 T 49 cm  KE203 bestehend aus: 3 x Korpus 2R 3 hohe Schubkästen | | | B 161 H 39 T 49 cm  KE207 | | | B 161 H 39 T 49 cm  KE212 | | |
| | | | B 184 H 39 T 49 cm  KE208 bestehend aus: 3 x Korpus 2R 2 hohe Schubkästen, 1 flacher Schubkasten 1 Nische (H13cm) | | | B 184 H 39 T 49 cm  bestehend aus: 3 x Korpus 2R 3 hohe Schubkästen | | |
| B 207 H 39 T 49 cm  KE215 | | | | | | | | |
| B 218.5 H 39 T 49 cm  KE216 | | | | | | | | |
| B 230 H 39 T 49 cm  KE217 bestehend aus: 3 x Korpus 2R 2 hohe Schubkästen, 1 flacher Schubkasten 1 Nische (H13cm) | | | | | | | | |

SYSTEM-WANDHÄNGEELEMENTE HÖHE 2R

| | PG1 | PG2 | | PG1 | PG2 | | PG1 | PG2 | | PG1 | PG2 |
|---|-----|-----|---|-----|-----|---|-----|-----|---|-----|-----|
| B 46 H 40.8 T 40 cm | | | B 57.5 H 40.8 T 40 cm | | | B 69 H 40.8 T 40 cm | | | B 92 H 40.8 T 40 cm | | |
|  | | |  | | |  | | |  | | |
| bestehend aus: Korpus 2R 1 Schubkasten | | | bestehend aus: Korpus 2R 1 Schubkasten | | | bestehend aus: Korpus 2R 1 Schubkasten | | | Korpus 2R 1 Schubkasten | | |
| 02012 W | | | 02013 W | | | 02014 W | | | 02015 W | | |
| mögliches Zubehör: Filzeinlage 1 x 9402 Vollauszug 1 x 9191 | | | mögliches Zubehör: Filzeinlage 1 x 9403 Vollauszug 1 x 9191 | | | mögliches Zubehör: Filzeinlage 1 x 9404 Vollauszug 1 x 9191 | | | mögliches Zubehör: Filzeinlage 1 x 9407 Vollauszug 1 x 9191 | | |
| B 46 H 40.8 T 40 cm | | | B 57.5 H 40.8 T 40 cm | | | B 69 H 40.8 T 40 cm | | | B 92 H 40.8 T 40 cm | | |
|  | | |  | | |  | | |  | | |
| bestehend aus: Korpus 2R 1 Tür | | | bestehend aus: Korpus 2R 1 Tür | | | bestehend aus: Korpus 2R 1 Tür | | | Korpus 2R 2 Türen | | |
| L02017 W Abb. R02017 W | | | L02018 W Abb. R02018 W | | | L02019 W Abb. R02019 W | | | 02020 W | | |
| | | | | | | | | | | | |
| B 46 H 40.8 T 40 cm | | | B 57.5 H 40.8 T 40 cm | | | B 69 H 40.8 T 40 cm | | | B 92 H 40.8 T 40 cm | | |
|  | | |  | | |  | | |  | | |
| bestehend aus: Korpus 2R 2 Schubkästen | | | bestehend aus: Korpus 2R 2 Schubkästen | | | bestehend aus: Korpus 2R 2 Schubkästen | | | Korpus 2R 2 Schubkästen | | |
| 02022 W | | | 02023 W | | | 02024 W | | | 02025 W | | |
| mögliches Zubehör: Filzeinlage pro Schubk. 1 x 9402 Vollauszug pro Schubk. 1 x 9191 | | | mögliches Zubehör: Filzeinlage pro Schubk. 1 x 9403 Vollauszug pro Schubk. 1 x 9191 | | | mögliches Zubehör: Filzeinlage pro Schubk. 1 x 9404 Vollauszug pro Schubk. 1 x 9191 | | | mögliches Zubehör: Filzeinlage pro Schubk. 1 x 9407 Vollauszug pro Schubk. 1 x 9191 | | |












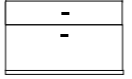
SYSTEM-WANDHÄNGEELEMENTE HÖHE 2R KOMBINATIONSBESPIELE

| | PG1 | PG2 | | PG1 | PG2 | | PG1 | PG2 |
|---|-----|-----|---|-----|-----|---|-----|-----|
| B 138 H 40.8 T 40 cm | | | B 184 H 40.8 T 40 cm | | | B 196 H 40.8 T 40 cm | | |
|  | | |  | | |  | | |
| bestehend aus: 2 x 02024 W, B 69/69 4 Schubkästen | | | bestehend aus: 2 x 02025 W, B 92/92 4 Schubkästen | | | bestehend aus: 02020 W, 02023 W, 02017 W, B 92/57.5/46 2 Schubkästen 3 Türen | | |
| KE220 | | | KE221 | | | KE222 | | |
| mögliches Zubehör: Filzeinlage pro Schubk. 1 x 9404 Vollauszug pro Schubk. 1 x 9191 Einbausteckdose 1 x 9101 | | | mögliches Zubehör: Filzeinlage pro Schubk. 1 x 9407 Vollauszug pro Schubk. 1 x 9191 Einbausteckdose 1 x 9101 | | | mögliches Zubehör: Filzeinlage pro Schubk. 1 x 9403 Vollauszug pro Schubk. 1 x 9191 Einbausteckdose 1 x 9101 | | |
| B 184 H 40.8 T 40 cm | | | B 207 H 40.8 T 40 cm | | | | | |
|  | | |  | | | | | |
| bestehend aus: 02017 W, 02025 W, 02017 W, B 46/92/46 2 Schubkästen 2 Türen | | | bestehend aus: 02019 W, 02024 W, 02019 W, B 69/69/69 2 Schubkästen 2 Türen | | | | | |
| KE224 | | | KE225 | | | | | |
| mögliches Zubehör: Filzeinlage pro Schubk. 1 x 9407 Vollauszug pro Schubk. 1 x 9191 Einbausteckdose 1 x 9101 | | | mögliches Zubehör: Filzeinlage pro Schubk. 1 x 9404 Vollauszug pro Schubk. 1 x 9191 Einbausteckdose 1 x 9101 | | | | | |

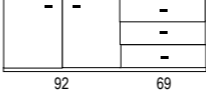
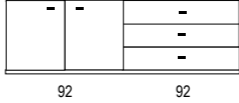

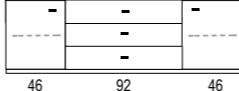
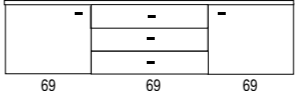
| | PG1 | PG2 | | PG1 | PG2 | | PG1 | PG2 | | PG1 | PG2 |
|--|-----|-----|--|-----|-----|--|-----|-----|--|-----|-----|
| B 46 H 59.6 T 49 cm bestehend aus: Korpus 3R 1 Tür L03002 S Abb. R03002 S | | | B 57.5 H 59.6 T 49 cm bestehend aus: Korpus 2R 1 Tür L03003 S Abb. R03003 S | | | B 69 H 59.6 T 49 cm bestehend aus: Korpus 3R 1 Tür L03004 S Abb. R03004 S | | | B 92 H 59.6 T 49 cm Korpus 3R 2 Türen 03005 S | | |
| B 46 H 59.6 T 49 cm bestehend aus: Korpus 3R 3 Schubkästen 03007 S mögliches Zubehör: Filzeinlage pro Schubk. 1 x 9402 Vollauszug pro Schubk. 1 x 9191 | | | B 57.5 H 59.6 T 49 cm bestehend aus: Korpus 2R 2 Schubkästen 03008 S mögliches Zubehör: Filzeinlage pro Schubk. 1 x 9403 Vollauszug pro Schubk. 1 x 9191 | | | B 69 H 59.6 T 49 cm bestehend aus: Korpus 3R 3 Schubkästen 03009 S mögliches Zubehör: Filzeinlage pro Schubk. 1 x 9404 Vollauszug pro Schubk. 1 x 9191 | | | B 92 H 59.6 T 49 cm Korpus 3R 3 Schubkästen 03010 S mögliches Zubehör: Filzeinlage pro Schubk. 1 x 9407 Vollauszug pro Schubk. 1 x 9191 | | |
| B 46 H 59.6 T 49 cm Nische: H 16 cm B 42 cm bestehend aus: Korpus 3R 2 Schubkästen 1 Nische 03012 S mögliches Zubehör: Filzeinlage pro Schubk. 1 x 9402 Vollauszug pro Schubk. 1 x 9191 | | | B 57.5 H 59.6 T 49 cm Nische: H 16 cm B 53.5 cm bestehend aus: Korpus 2R 1 Schubkasten 1 Nische 03013 S mögliches Zubehör: Filzeinlage pro Schubk. 1 x 9403 Vollauszug pro Schubk. 1 x 9191 | | | B 69 H 59.6 T 49 cm Nische: H 16 cm B 65 cm bestehend aus: Korpus 3R 2 Schubkästen 1 Nische 03014 S mögliches Zubehör: Filzeinlage pro Schubk. 1 x 9404 Vollauszug pro Schubk. 1 x 9191 | | | B 92 H 59.6 T 49 cm Nische: H 16 cm B 88 cm Korpus 3R 2 Schubkästen 1 Nische 03015 S mögliches Zubehör: Filzeinlage pro Schubk. 1 x 9407 Vollauszug pro Schubk. 1 x 9191 | | |
| B 46 H 59.6 T 49 cm bestehend aus: Korpus 3R 2 Schubkästen 03017 S mögliches Zubehör: Filzeinlage pro Schubk. 1 x 9402 Vollauszug pro Schubk. 1 x 9191 | | | B 57.5 H 59.6 T 49 cm bestehend aus: Korpus 3R 2 Schubkästen 03018 S mögliches Zubehör: Filzeinlage pro Schubk. 1 x 9403 Vollauszug pro Schubk. 1 x 9191 | | | B 69 H 59.6 T 49 cm bestehend aus: Korpus 3R 2 Schubkästen 03019 S mögliches Zubehör: Filzeinlage pro Schubk. 1 x 9404 Vollauszug pro Schubk. 1 x 9191 | | | B 92 H 59.6 T 49 cm bestehend aus: Korpus 3R 2 Schubkästen 03020 S mögliches Zubehör: Filzeinlage pro Schubk. 1 x 9407 Vollauszug pro Schubk. 1 x 9191 | | |

| | PG1 | PG2 | | PG1 | PG2 | | PG1 | PG2 |
|---|-----|-----|---|-----|-----|---|-----|-----|
| B 161 H 59.6 T 49 cm bestehend aus: 03005 S, 03009 S, B 92/69 2 Türen 3 Schubkästen KE301 L (Abb.) KE301 R bestehend aus: 03005 S, 03014 S, B 92/69 2 Türen 1 Nische (H16 B65 cm) 2 Schubkästen KE302 L (Abb.) KE302 R mögliches Zubehör: Filzeinlage pro Schubk. 1 x 9404 Vollauszug pro Schubk. 1 x 9191 Einbausteckdose 1 x 9101 | | | B 184 H 59.6 T 49 cm bestehend aus: 03005 S, 03010 S, B 92/92 2 Türen 3 Schubkästen KE305 L (Abb.) KE305 R mögliches Zubehör: Filzeinlage pro Schubk. 1 x 9407 Vollauszug pro Schubk. 1 x 9191 Einbausteckdose 1 x 9101 | | | B 195.5 H 59.6 T 49 cm bestehend aus: 03005 S, 03008 S, R03002 S, B 92/57.5/46 3 Türen 3 Schubkästen KE307 bestehend aus: 03005 S, 03013 S, R03002 S, B 92/57.5/46 3 Türen 2 Schubkästen 1 Nische (H16 B53.5 cm) KE308 mögliches Zubehör: Filzeinlage pro Schubk. 1 x 9403 Vollauszug pro Schubk. 1 x 9191 Einbausteckdose 1 x 9101 | | |
| B 184 H 59.6 T 49 cm bestehend aus: L03002 S, 03010 S, R03002 S, B 46/92/46 2 Türen 3 Schubkästen KE310 bestehend aus: L 03002 S, 03015 S, R03002 S, B 46/92/46 2 Türen 2 Schubkästen 1 Nische (H16 B88 cm) KE311 mögliches Zubehör: Filzeinlage pro Schubk. 1 x 9407 Vollauszug pro Schubk. 1 x 9191 Einbausteckdose 1 x 9101 | | | B 207 H 59.6 T 49 cm bestehend aus: L03004 S, 03009 S, R03004 S, B 69/69/69 2 Türen 3 Schubkästen KE313 bestehend aus: L03004 S, 03014 S, R03004 S, B 69/69/69 2 Türen 2 Schubkästen 1 Nische (H16 B65 cm) KE314 mögliches Zubehör: Filzeinlage pro Schubk. 1 x 9404 Vollauszug pro Schubk. 1 x 9191 Einbausteckdose 1 x 9101 | | | B 115 H 59.6 T 49 cm Nische: H 16 cm B 111 cm inkl. Kabeldurchlass in der Deckplatte bestehend aus: Korpus 3R Schubkastenpaar 03092 S mögliches Zubehör: Vollauszug pro Schubkasten 1 x 9191 Filzeinlage pro Schubkasten 1 x 9409 | | |
| B 138 H 59.6 T 49 cm bestehend aus: 03012 S, 03005 S, B 46/92 Schubkastenpaar Türenpaar 1 Nische (H16 B42 cm) KE316 R (Abb.) KE316 L mögliches Zubehör: Filzeinlage pro Schubk. 1 x 9402 Vollauszug pro Schubk. 1 x 9191 Einbausteckdose 1 x 9101 | | | B 138 H 59.6 T 49 cm bestehend aus: L03002 S, 03015 S, B 46/92 Schubkastenpaar Tür 1 Nische (H16 B88 cm) KE317 L (Abb.) KE317 R mögliches Zubehör: Filzeinlage pro Schubk. 1 x 9407 Vollauszug pro Schubk. 1 x 9191 Einbausteckdose 1 x 9101 | | | B 207 H 59.6 T 49 cm Nische: H 16 cm B 111 cm inkl. Kabeldurchlass in der Deckplatte bestehend aus: 2 x Korpus 3R, 03092S, 03005S Schubkastenpaar Türenpaar KE98 R (Abb.) KE98 L mögliches Zubehör: Vollauszug pro Schubkasten 1 x 9191 Filzeinlage pro Schubkasten 1 x 9409 | | |

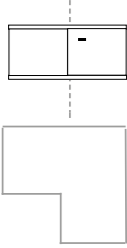
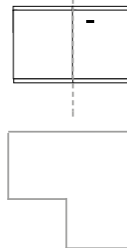

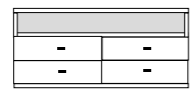
SYSTEM-WANDHÄNGEELEMENTE HÖHE 3R

| | PG1 | PG2 | | PG1 | PG2 | | PG1 | PG2 | | PG1 | PG2 |
|---|-----|-----|---|-----|-----|---|-----|-----|---|-----|-----|
| B 46 H 58.4 T 40 cm | | | B 57.5 H 58.4 T 40 cm | | | B 69 H 58.4 T 40 cm | | | B 92 H 58.4 T 40 cm | | |
|  | | |  | | |  | | |  | | |
| bestehend aus: Korpus 3R 1 Tür | | | bestehend aus: Korpus 2R 1 Tür | | | bestehend aus: Korpus 3R 1 Tür | | | Korpus 3R 2 Türen | | |
| L03024 W Abb. R03024 W | | | L03025 W Abb. R03025 W | | | L03026 W Abb. R03026 W | | | 03027 W | | |
| | PG1 | PG2 | | PG1 | PG2 | | PG1 | PG2 | | PG1 | PG2 |
| B 46 H 58.4 T 40 cm | | | B 57.5 H 58.4 T 40 cm | | | B 69 H 58.4 T 40 cm | | | B 92 H 58.4 T 40 cm | | |
|  | | |  | | |  | | |  | | |
| bestehend aus: Korpus 3R 3 Schubkästen | | | bestehend aus: Korpus 2R 3 Schubkästen | | | bestehend aus: Korpus 3R 3 Schubkästen | | | bestehend aus: Korpus 3R 3 Schubkästen | | |
| 03029 W | | | 03030 W | | | 03031 W | | | 03032 W | | |
| mögliches Zubehör: Filzeinlage pro Schubk. 1 x 9402 Vollauszug pro Schubk. 1 x 9191 | | | mögliches Zubehör: Filzeinlage pro Schubk. 1 x 9403 Vollauszug pro Schubk. 1 x 9191 | | | mögliches Zubehör: Filzeinlage pro Schubk. 1 x 9404 Vollauszug pro Schubk. 1 x 9191 | | | mögliches Zubehör: Filzeinlage pro Schubk. 1 x 9407 Vollauszug pro Schubk. 1 x 9191 | | |
| | PG1 | PG2 | | PG1 | PG2 | | PG1 | PG2 | | PG1 | PG2 |
| B 46 H 58.4 T 40 cm | | | B 57.5 H 58.4 T 40 cm | | | B 69 H 58.4 T 40 cm | | | B 92 H 58.4 T 40 cm | | |
|  | | |  | | |  | | |  | | |
| bestehend aus: Korpus 3R 2 Schubkästen | | | bestehend aus: Korpus 3R 2 Schubkästen | | | bestehend aus: Korpus 3R 2 Schubkästen | | | bestehend aus: Korpus 3R 2 Schubkästen | | |
| 03034 W | | | 03035 W | | | 03036 W | | | 03037 W | | |
| mögliches Zubehör: Filzeinlage pro Schubk. 1 x 9402 Vollauszug pro Schubk. 1 x 9191 | | | mögliches Zubehör: Filzeinlage pro Schubk. 1 x 9403 Vollauszug pro Schubk. 1 x 9191 | | | mögliches Zubehör: Filzeinlage pro Schubk. 1 x 9404 Vollauszug pro Schubk. 1 x 9191 | | | mögliches Zubehör: Filzeinlage pro Schubk. 1 x 9407 Vollauszug pro Schubk. 1 x 9191 | | |




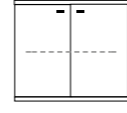



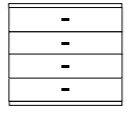



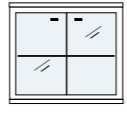

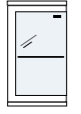
SYSTEM-WANDHÄNGEELEMENTE HÖHE 3R KOMBINATIONSBESPIELE

| | PG1 | PG2 | | PG1 | PG2 | | PG1 | PG2 |
|---|-----|-----|---|-----|-----|---|-----|-----|
| B 161 H 58.4 T 40 cm | | | B 184 H 58.4 T 40 cm | | | B 195.5 H 58.4 T 40 cm | | |
|  | | |  | | |  | | |
| bestehend aus: 03027 W, 03031 W, B 92/69 2 Türen 3 Schubkästen | | | bestehend aus: 03027 W, 03032 W, B 92/92 2 Türen 3 Schubkästen | | | bestehend aus: 03027 W, 03030 W, R03024 W, B 92/57.5/46 3 Türen 3 Schubkästen | | |
| KE320 L (Abb.) KE320 R | | | KE321 L (Abb.) KE321 R | | | KE322 | | |
| mögliches Zubehör: Filzeinlage pro Schubk. 1 x 9404 Vollauszug pro Schubk. 1 x 9191 | | | mögliches Zubehör: Filzeinlage pro Schubk. 1 x 9407 Vollauszug pro Schubk. 1 x 9191 | | | mögliches Zubehör: Filzeinlage pro Schubk. 1 x 9403 Vollauszug pro Schubk. 1 x 9191 | | |
| | PG1 | PG2 | | PG1 | PG2 | | PG1 | PG2 |
| B 184 H 58.4 T 40 cm | | | B 207 H 58.4 T 40 cm | | | | | |
|  | | |  | | | | | |
| bestehend aus: L03024 W, 03032 W, R03024 W, B 46/92/46 2 Türen 3 Schubkästen | | | bestehend aus: L03026 W, 03031 W, R03026 W, B 69/69/69 2 Türen 3 Schubkästen | | | | | |
| KE324 | | | KE325 | | | | | |
| mögliches Zubehör: Filzeinlage pro Schubk. 1 x 9407 Vollauszug pro Schubk. 1 x 9191 | | | mögliches Zubehör: Filzeinlage pro Schubk. 1 x 9404 Vollauszug pro Schubk. 1 x 9191 | | | | | |

ECK-ELEMENTE / STANDELEMENTE

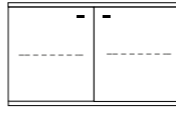
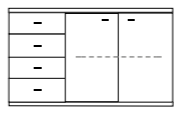
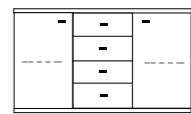
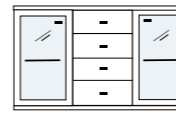
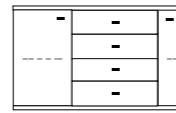
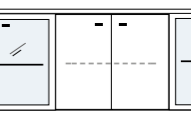
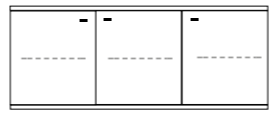
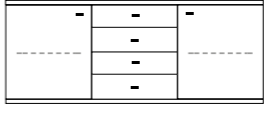
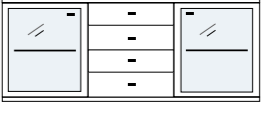
| | PG1 | PG2 | | PG1 | PG2 | | PG1 | PG2 |
|--|-----|-----|--|-----|-----|--|-----|-----|
| <p>B 95/95 H 39 T 49 cm Innentiefe 36 cm</p>  <p>bestehend aus: Korpus 2R 2 Türen</p> <p>R02040 S Abb.</p> <p>passend zu 2R System Unterteilen</p> | | | <p>B 95/95 H 59.6 T 49 cm Innentiefe 36 cm</p>  <p>bestehend aus: Korpus 3R Türenpaar</p> <p>R03040 S Abb.</p> <p>passend zu 3R System Unterteilen</p> | | | | | |
| <p>TV ELEMENT (kein System, nicht reihbar)</p> <p>B 138 H 72.6 T 40 cm</p> <p>Nische: H 11 cm B 134 cm inkl. Kabeldurchlass in der Deckplatte</p>  <p>bestehend aus: Korpus 3 Schubkästen 2 Türen</p> <p>04016 S</p> <p>mögliches Zubehör: Vollauszug pro Schubkasten 1 x 9191 Filzeinlage pro Schubk. 1 x 9402</p> | | | <p>TV ELEMENT (kein System, nicht reihbar)</p> <p>B 138 H 59.6 T 59 cm</p> <p>Nische: H 16 cm B 134 cm inkl. Kabeldurchlass in der Deckplatte</p>  <p>bestehend aus: Korpus 3R 2 x Schubkastenpaar</p> <p>03050 S</p> <p>mögliches Zubehör: Vollauszug pro Schubkasten 1 x 9191 Filzeinlage pro Schubk. 1 x 9404</p> | | | | | |

SCHRÄNKE / VITRINEN 4R

| | PG1 | PG2 | | PG1 | PG2 | | PG1 | PG2 | | PG1 | PG2 |
|--|-----|-----|--|-----|-----|---|-----|-----|---|-----|-----|
| B 46 H 77.2 T 40 cm | | | B 57.5 H 77.2 T 40 cm | | | B 69 H 77.2 T 40 cm | | | B 92 H 77.2 T 40 cm | | |
|  | | |  | | |  | | |  | | |
| bestehend aus: Korpus 4R Tür | | | bestehend aus: Korpus 4R Tür | | | bestehend aus: Korpus 4R Tür | | | bestehend aus: Korpus 4R Holztürenpaar | | |
| L04019 Abb. R04019 | | | L04020 Abb. R04020 | | | L04003 Abb. R04003 | | | 04089 | | |
| B 46 H 77.2 T 40 cm | | | B 57.5 H 77.2 T 40 cm | | | B 69 H 77.2 T 40 cm | | | B 92 H 77.2 T 40 cm | | |
|  | | |  | | |  | | |  | | |
| bestehend aus: Korpus 4R 2 x Schubkastenpaar | | | bestehend aus: Korpus 4R 2 x Schubkastenpaar | | | bestehend aus: Korpus 4R 2 x Schubkastenpaar | | | bestehend aus: Korpus 4R 2 x Schubkastenpaar | | |
| 04027 | | | 04004 | | | 04008 | | | 04007 | | |
| mögliches Zubehör: Vollauszug pro Schubk. 1 x 9191 Filzeinlage pro Schubk. 1 x 9402 | | | mögliches Zubehör: Vollauszug pro Schubk. 1 x 9191 Filzeinlage pro Schubk. 1 x 9403 | | | mögliches Zubehör: Vollauszug pro Schubk. 1 x 9191 Filzeinlage pro Schubk. 1 x 9404 | | | mögliches Zubehör: Vollauszug pro Schubk. 1 x 9191 Filzeinlage pro Schubk. 1 x 9407 | | |
| B 46 H 77.2 T 40 cm | | | B 57.5 H 77.2 T 40 cm | | | B 69 H 77.2 T 40 cm | | | B 92 H 77.2 T 40 cm | | |
|  | | |  | | |  | | |  | | |
| bestehend aus: Korpus 4R Vitrinentür H/G* | | | bestehend aus: Korpus 4R Vitrinentür H/G* | | | bestehend aus: Korpus 4R Vitrinentür H/G* | | | bestehend aus: Korpus 4R Vitrinentürenpaar H/G* | | |
| L04013 Abb. R04013 | | | L04014 Abb. R04014 | | | L04011 Abb. R04011 | | | 04012 | | |
| mögliches Zubehör: Spiegelrückwand 1 x 9017 Glaskantenbeleuchtung 1 x 9521 Holzbodenbel. 1 x 9321 | | | mögliches Zubehör: Spiegelrückwand 1 x 9075 Glaskantenbeleuchtung 1 x 9561 Holzbodenbel. 1 x 9381 | | | mögliches Zubehör: Spiegelrückwand 1 x 9016 Glaskantenbeleuchtung 1 x 9531 Holzbodenbeleuchtung 1 x 9331 | | | mögliches Zubehör: Spiegelrückwand 1 x 9000 Glaskantenbeleuchtung 1 x 9541 Holzbodenbeleuchtung 1 x 9341 | | |
| B 46 H 81 T 40 cm ECKVITRINE nur mit Glaseinlegeboden erhältlich | | | B 46 H 81 T 40 cm ECKVITRINE nur mit Glaseinlegeboden erhältlich | | | | | | | | |
|  | | |  | | | | | | | | |
| bestehend aus: Korpus 4R Vitrinentür | | | bestehend aus: Korpus 4R Vitrinentür | | | | | | | | |
| L 04053 | | | R 04054 | | | | | | | | |
| mögliches Zubehör: Spiegelrückwand 1 x 9017 Glaskantenbeleuchtung 1 x 9521 | | | mögliches Zubehör: Spiegelrückwand 1 x 9017 Glaskantenbeleuchtung 1 x 9521 | | | | | | | | |

S=Standelement (H77.2cm) A=Aufsatzelement (H73.4cm) H=Hängeelement (H73cm) W=Wandhängeelement (H76cm) (Bitte angeben)

PLANUNGSVORSCHLÄGE SIDEBOARDS 4R

| | PG1 | PG2 | | PG1 | PG2 | | PG1 | PG2 |
|--|-----|-----|---|-----|-----|--|-----|-----|
| B 115 H 77.2 T 40 cm | | | B 138 H 77.2 T 40 cm | | | B 138 H 77.2 T 40 cm | | |
|  | | |  | | |  | | |
| bestehend aus: 2 x Korpus 4R, B 57.5/57.5 Holztürenpaar | | | bestehend aus: 2 x Korpus 4R, B 46/92 Türenpaar 2 x Schubkastenpaar | | | bestehend aus: 3 x Korpus 4R, B 46/46/46 2 x Türen 2 x Schubkastenpaar | | |
| KE 72 | | | KE 77 | | | KE 70 | | |
| | | | mögliches Zubehör: Vollauszug pro Schubkasten 1 x 9191 Filzeinlage pro Schubkasten 1 x 9402 | | | mögliches Zubehör: Vollauszug pro Schubkasten 1 x 9191 Filzeinlage pro Schubkasten 1 x 9402 | | |
| B 138 H 77.2 T 40 cm | | | B 161 H 77.2 T 40 cm | | | B 184 H 77.2 T 40 cm ECKVITRINE nur mit Glaseinlegeboden erhältlich | | |
|  | | |  | | |  | | |
| bestehend aus: 3 x Korpus 4R, B 46/46/46 2 x Vitrinentüren H/G* 2 x Schubkastenpaar | | | bestehend aus: 3 x Korpus 4R, B 46/69/46 2 x Türen 2 x Schubkastenpaar | | | bestehend aus: 3 x Korpus 4R, B 46/92/46 2 x Vitrinentüren Türenpaar | | |
| KE 71 | | | KE 80 | | | KE 78 | | |
| mögliches Zubehör: Vollauszug pro Schubkasten 1 x 9191 Filzeinlage pro Schubkasten 1 x 9402 Spiegelrückwand 2 x 9017 1er Set Glaskantenbeleuchtung 2 x 9521 1er Set Holzbodenbeleuchtung 2 x 9321 Funkfernbedienung 1 x 9185 | | | mögliches Zubehör: Vollauszug pro Schubkasten 1 x 9191 Filzeinlage pro Schubkasten 1 x 9404 | | | mögliches Zubehör: Spiegelrückwand 2 x 9017 1er Set Glaskantenbeleuchtung 2 x 9521 Funkfernbedienung 1 x 9185 | | |
| B 207 H 77.2 T 40 cm | | | B 207 H 77.2 T 40 cm | | | B 207 H 77.2 T 40 cm | | |
|  | | |  | | |  | | |
| bestehend aus: 3 x Korpus 4R, B 69/69/69 3 x Türen | | | bestehend aus: 3 x Korpus 4R, B 69/69/69 2 x Türen 2 x Schubkastenpaar | | | bestehend aus: 3 x Korpus 4R, B 69/69/69 2 x Vitrinentüren H/G* 2 x Schubkastenpaar | | |
| KE 81 | | | KE 82 | | | KE 79 | | |
| | | | mögliches Zubehör: Vollauszug pro Schubkasten 1 x 9191 Filzeinlage pro Schubkasten 1 x 9404 | | | mögliches Zubehör: Vollauszug pro Schubkasten 1 x 9191 Filzeinlage pro Schubkasten 1 x 9404 Spiegelrückwand 2 x 9016 1er Set Glaskantenbeleuchtung 2 x 9531 1er Set Holzbodenbeleuchtung 2 x 9331 Funkfernbedienung 1 x 9185 | | |

SCHRÄNKE / VITRINEN 6R

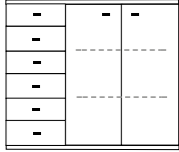
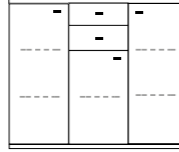

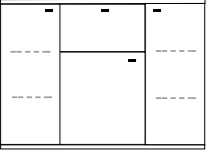
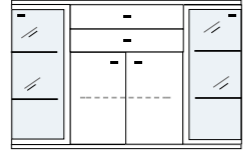
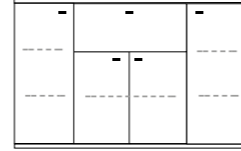
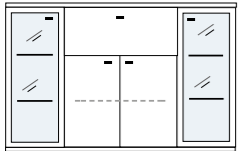
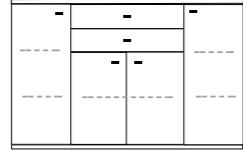
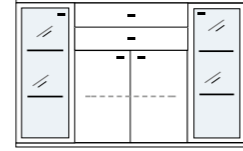
| | PG1 | PG2 | | PG1 | PG2 | | PG1 | PG2 | | PG1 | PG2 |
|---|-----|-----|---|-----|-----|---|-----|-----|---|-----|-----|
| B 46 H 112.4 T 40 cm | | | B 57.5 H 112.4 T 40 cm | | | B 69 H 112.4 T 40 cm | | | B 92 H 112.4 T 40 cm | | |
| | | | | | | | | | | | |
| bestehend aus: Korpus 6R Tür | | | bestehend aus: Korpus 6R Tür | | | bestehend aus: Korpus 6R Tür | | | bestehend aus: Korpus 6R Türenpaar | | |
| L06017 Abb. R06017 | | | L06018 Abb. R06018 | | | L06019 Abb. R06019 | | | 06055 | | |
| B 46 H 112.4 T 40 cm | | | B 57.5 H 112.4 T 40 cm | | | B 69 H 112.4 T 40 cm | | | B 92 H 112.4 T 40 cm | | |
| | | | | | | | | | | | |
| bestehend aus: Korpus 6R 3 x Schubkastenpaar | | | bestehend aus: Korpus 6R 3 x Schubkastenpaar | | | bestehend aus: Korpus 6R 3 x Schubkastenpaar | | | bestehend aus: Korpus 6R 3 x Schubkastenpaar | | |
| 06027 | | | 06028 | | | 06036 | | | 06063 | | |
| mögliches Zubehör: Vollauszug pro Schubk. 1 x 9191 Filzeinlage pro Schubk. 1 x 9402 | | | mögliches Zubehör: Vollauszug pro Schubk. 1 x 9191 Filzeinlage pro Schubk. 1 x 9403 | | | mögliches Zubehör: Vollauszug pro Schubk. 1 x 9191 Filzeinlage pro Schubk. 1 x 9404 | | | mögliches Zubehör: Vollauszug pro Schubk. 1 x 9191 Filzeinlage pro Schubk. 1 x 9407 | | |
| B 46 H 112.4 T 40 cm | | | B 57.5 H 112.4 T 40 cm | | | B 69 H 112.4 T 40 cm | | | B 92 H 112.4 T 40 cm | | |
| | | | | | | | | | | | |
| bestehend aus: Korpus 6R Schubkastenpaar Tür | | | bestehend aus: Korpus 6R Schubkastenpaar Tür | | | bestehend aus: Korpus 6R Schubkastenpaar Tür | | | bestehend aus: Korpus 6R Schubkastenpaar Türenpaar | | |
| L06023 Abb. R06023 | | | L06024 Abb. R06024 | | | L06025 Abb. R06025 | | | 06061 | | |
| mögliches Zubehör: Vollauszug pro Schubk. 1 x 9191 Filzeinlage pro Schubk. 1 x 9402 | | | mögliches Zubehör: Vollauszug pro Schubk. 1 x 9191 Filzeinlage pro Schubk. 1 x 9403 | | | mögliches Zubehör: Vollauszug pro Schubk. 1 x 9191 Filzeinlage pro Schubk. 1 x 9404 | | | mögliches Zubehör: Vollauszug pro Schubk. 1 x 9191 Filzeinlage pro Schubk. 1 x 9407 | | |
| B 46 H 112.4 T 40 cm | | | B 57.5 H 112.4 T 40 cm | | | B 69 H 112.4 T 40 cm | | | B 92 H 112.4 T 40 cm | | |
| | | | | | | | | | | | |
| bestehend aus: Korpus 6R Schubkastenpaar Tür | | | bestehend aus: Korpus 6R Schubkastenpaar Tür | | | bestehend aus: Korpus 6R Schubkastenpaar Tür | | | bestehend aus: Korpus 6R Schubkastenpaar Türenpaar | | |
| L06069 Abb. R06069 | | | L06070 Abb. R06070 | | | L06074 Abb. R06074 | | | 06072 | | |
| mögliches Zubehör: Vollauszug pro Schubkasten 1 x 9191 Filzeinlage pro Schubkasten 1 x 9402 | | | mögliches Zubehör: Vollauszug pro Schubk. 1 x 9191 Filzeinlage pro Schubk. 1 x 9403 | | | mögliches Zubehör: Vollauszug pro Schubk. 1 x 9191 Filzeinlage pro Schubk. 1 x 9404 | | | mögliches Zubehör: Vollauszug pro Schubk. 1 x 9191 Filzeinlage pro Schubk. 1 x 9407 | | |










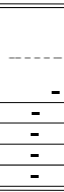

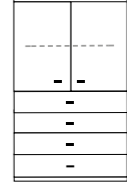


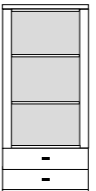

S=Standelement (H112.4cm) A=Aufsatzelement (H108.6cm) H=Hängeelement (108.2cm) W=Wandhängeelement (H111.2cm) (Bitte angeben)

SCHRÄNKE / VITRINEN 6R

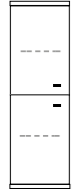
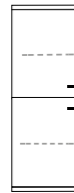





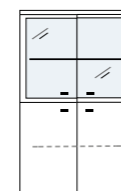



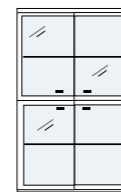
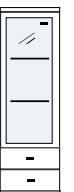



| | PG1 | PG2 | | PG1 | PG2 | | PG1 | PG2 | | PG1 | PG2 |
|--|-----|-----|--|-----|-----|--|-----|-----|--|-----|-----|
| B 46 H 112.4 T 40 cm | | | B 57.5 H 112.4 T 40 cm | | | B 69 H 112.4 T 40 cm | | | B 92 H 112.4 T 40 cm | | |
| | | | | | | | | | | | |
| bestehend aus: Korpus 6R | | | bestehend aus: Korpus 6R | | | bestehend aus: Korpus 6R | | | bestehend aus: Korpus 6R | | |
| 06067 | | | 06066 | | | 06064 | | | 06065 | | |
| mögliches Zubehör: 2er Set Holzbodenbel. 1 x 9322 | | | mögliches Zubehör: 2er Set Holzbodenbel. 1 x 9382 | | | mögliches Zubehör: 2er Set Holzbodenbel. 1 x 9332 | | | mögliches Zubehör: 2er Set Holzbodenbel. 1 x 9342 | | |
| B 46 H 112.4 T 40 cm | | | B 57.5 H 112.4 T 40 cm | | | B 69 H 112.4 T 40 cm | | | B 92 H 112.4 T 40 cm | | |
| | | | | | | | | | | | |
| bestehend aus: Korpus 6R Vitrinentür H/G* | | | bestehend aus: Korpus 6R Vitrinentür H/G* | | | bestehend aus: Korpus 6R Vitrinentür H/G* | | | bestehend aus: Korpus 6R Vitrinentürenpaar H/G* | | |
| L06013 Abb. R06013 | | | L06014 Abb. R06014 | | | L06020 Abb. R06020 | | | 06021 | | |
| mögliches Zubehör: Spiegelrückwand 1 x 9011 2er Set Glaskantenbel. 1 x 9522 2er Set Holzbodenbel. 1 x 9322 | | | mögliches Zubehör: Spiegelrückwand 1 x 9076 2er Set Glaskantenbel. 1 x 9562 2er Set Holzbodenbel. 1 x 9382 | | | mögliches Zubehör: Spiegelrückwand 1 x 9010 2er Set Glaskantenbel. 1 x 9532 2er Set Holzbodenbel. 1 x 9332 | | | mögliches Zubehör: Spiegelrückwand 1 x 9015 2er Set Glaskantenbel. 1 x 9542 2er Set Holzbodenbel. 1 x 9342 | | |
| B 46 H 112.4 T 40 cm | | | B 57.5 H 112.4 T 40 cm | | | B 69 H 112.4 T 40 cm | | | B 92 H 112.4 T 40 cm | | |
| | | | | | | | | | | | |
| bestehend aus: Korpus 6R Schubkastenpaar Vitrinentür 4R | | | bestehend aus: Korpus 6R Schubkastenpaar Vitrinentür 4R | | | bestehend aus: Korpus 6R Schubkastenpaar Vitrinentür 4R | | | bestehend aus: Korpus 6R Schubkastenpaar Vitrinentürenpaar 4R | | |
| L06076 Abb. R06076 | | | L06077 Abb. R06077 | | | L06078 Abb. R06078 | | | 06079 | | |
| mögliches Zubehör: Spiegelrückwand 1 x 9017 1er Set Glaskantenbel. 1 x 9521 1er Set Holzbodenbel. 1 x 9321 LED Spot f. Vitrine 1 x 9581 Vollauszug pro Schubk. 1 x 9191 Filzeinlage pro Schubk. 1 x 9402 | | | mögliches Zubehör: Spiegelrückwand 1 x 9075 1er Set Glaskantenbel. 1 x 9561 1er Set Holzbodenbel. 1 x 9381 LED Spot f. Vitrine 1 x 9581 Vollauszug pro Schubk. 1 x 9191 Filzeinlage pro Schubk. 1 x 9403 | | | mögliches Zubehör: Spiegelrückwand 1 x 9016 1er Set Glaskantenbel. 1 x 9531 1er Set Holzbodenbel. 1 x 9331 LED Spot f. Vitrine 1 x 9581 Vollauszug pro Schubk. 1 x 9191 Filzeinlage pro Schubk. 1 x 9404 | | | mögliches Zubehör: Spiegelrückwand 1 x 9000 1er Set Glaskantenbel. 1 x 9541 1er Set Holzbodenbel. 1 x 9341 LED Spot f. Vitrine 1 x 9581 Vollauszug pro Schubk. 1 x 9191 Filzeinlage pro Schubk. 1 x 9407 | | |
| B 46 H 112.4 T 40 cm | | | B 46 H 112.4 T 40 cm | | | B 69 H 112.4 T 40 cm | | | B 92 H 112.4 T 40 cm | | |
| | | | | | | | | | | | |
| bestehend aus: Korpus 6R Vitrinentür ECKVITRINE nur mit Glasinlegeboden erhältlich | | | bestehend aus: Korpus 6R Schubkastenpaar Vitrinentür 4R ECKVITRINE nur mit Glasinlegeboden erhältlich | | | bestehend aus: Korpus 6R Klappe Tür mit Klappe mit Barfach mit Schreibfach | | | bestehend aus: Korpus 6R Klappe Türenpaar mit Klappe mit Barfach mit Schreibfach | | |
| 06053 Abb. 06054 | | | 06057 Abb. 06058 | | | L06011 Abb. R06011 L06015 Abb. R06015 L06071 Abb. R06071 | | | 06050 06060 06073 | | |
| mögliches Zubehör: 2er Set Glaskantenbel. 1 x 9522 | | | mögliches Zubehör: Spiegelrückwand 1 x 9017 1er Set Glaskantenbel. 1 x 9521 LED Spot f. Vitrine 1 x 9581 Vollauszug pro Schubk. 1 x 9191 Filzeinlage pro Schubk. 1 x 9402 | | | mögliches Zubehör: Schreib-/Barfach-Beleuch. 1 x 9372 Einbau-Steckdose 1 x 9101 | | | mögliches Zubehör: Schreib-/Barfach-Beleuch. 1 x 9372 Einbau-Steckdose 1 x 9101 | | |

S=Standelement (H112.4cm) A=Aufsatzelement (H108.6cm) H=Hängeelement (108.2cm) W=Wandhängeelement (H111.2cm) (Bitte angeben)

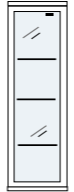


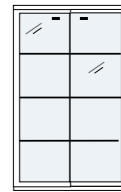




| PG1 | PG2 | PG1 | PG2 | PG1 | PG2 | |
|---|-----|---|-----|---|-----|--|
| <p>B 138 H 112.4 T 40 cm</p>  <p>bestehend aus: 2 x Korpus 6R, B 46/92 3 x Schubkastenpaar Türenpaar</p> <p>KE51</p> <p>mögliches Zubehör: Vollauszug pro Schubkasten 1 x 9191 Filzeinlage pro Schubkasten 1 x 9402</p> | | <p>B 138 H 112.4 T 40 cm</p>  <p>bestehend aus: 3 x Korpus 6R, B 46/46/46 Schubkastenpaar 3 x Türen</p> <p>KE55 (Abb.) KE56</p> <p>mögliches Zubehör: Vollauszug pro Schubkasten 1 x 9191 Filzeinlage pro Schubkasten 1 x 9402</p> | | <p>B 161 H 112.4 T 40 cm ECKVITRINE nur mit Glaseinlegeboden erhältlich</p>  <p>bestehend aus: 3 x Korpus 6R, B 46/69/46 Klappe / Barfach / Schreibfach Tür 2 x Vitrintentüren</p> <p>mit Klappe KE58 Abb. KE59</p> <p>mit Barfach KE61 Abb. KE62</p> <p>mit Schreibfach KE67 Abb. KE68</p> <p>mögliches Zubehör: Spiegelrückwand 2 x 9011 2er Set Glaskantenbeleuchtung 2 x 9522 Funkfernbedienung 1 x 9185 Schreib-/Barfach-Beleuchtung 1 x 9372 Einbau-Steckdose 1 x 9101</p> | | |
| | | | | | | |
| <p>B 161 H 112.4 T 40 cm</p>  <p>bestehend aus: 3 x Korpus 6R, B 46/69/46 3 x Türen Klappe / Barfach / Schreibfach</p> <p>mit Klappe KE53 Abb. KE54</p> <p>mit Barfach KE551 Abb. KE552</p> <p>mit Schreibfach KE561 Abb. KE562</p> | | <p>B 184 H 112.4 T 40 cm ECKVITRINE nur mit Glaseinlegeboden erhältlich</p>  <p>bestehend aus: 3 x Korpus 6R, B 46/92/46 2 x Vitrintentüren Türenpaar Schubkastenpaar</p> <p>KE65</p> <p>mögliches Zubehör: Vollauszug pro Schubkasten 1 x 9191 Filzeinlage pro Schubkasten 1 x 9407 Spiegelrückwand 2 x 9011 2er Set Glaskantenbeleuchtung 2 x 9522 Funkfernbedienung 1 x 9185</p> | | <p>B 184 H 112.4 T 40 cm</p>  <p>bestehend aus: 3 x Korpus 6R, B 46/92/46 2 x Türen Türenpaar Klappe / Barfach / Schreibfach</p> <p>mit Klappe KE89</p> <p>mit Barfach KE83</p> <p>mit Schreibfach KE84</p> <p>mögliches Zubehör: Schreibfach-Beleuchtung 1 x 9372 Einbau-Steckdose 1 x 9101</p> | | |
| | | | | | | |
| <p>B 184 H 112.4 T 40 cm</p>  <p>bestehend aus: 3 x Korpus 6R, B 46/92/46 2 x Vitrintentüren H/G* Türenpaar Klappe mit Schreibfachausrüstung</p> <p>mit Klappe KE87</p> <p>mit Barfach KE86</p> <p>mit Schreibfach KE85</p> <p>mögliches Zubehör: Spiegelrückwand 2 x 9011 2er Set Glaskantenbeleuchtung 2 x 9522 2er Set Holzbodenbeleuchtung 2 x 9322 Funkfernbedienung 1 x 9185 Schreibfach-Beleuchtung 1 x 9372 Einbau-Steckdose 1 x 9101</p> | | <p>B 184 H 112.4 T 40 cm</p>  <p>bestehend aus: 3 x Korpus 6R, B 46/92/46 Schubkastenpaar 2 x Türen Türenpaar</p> <p>KE66</p> <p>mögliches Zubehör: Vollauszug pro Schubkasten 1 x 9191 Filzeinlage pro Schubkasten 1 x 9407</p> | | <p>B 184 H 112.4 T 40 cm</p>  <p>bestehend aus: 3 x Korpus 6R, B 46/92/46 2 x Vitrintentüren H/G* Türenpaar Schubkastenpaar</p> <p>KE69</p> <p>mögliches Zubehör: Vollauszug pro Schubkasten 1 x 9191 Filzeinlage pro Schubkasten 1 x 9407 Spiegelrückwand 2 x 9011 2er Set Glaskantenbeleuchtung 2 x 9522 2er Set Holzbodenbeleuchtung 2 x 9322 Funkfernbedienung 1 x 9185</p> | | |

| PG1 | PG2 | PG1 | PG2 | PG1 | PG2 |
|---|-----|---|-----|---|--|
| <p>B 46 H 147.6 T 40 cm</p>  <p>bestehend aus: Korpus 8R Tür</p> <p>L08029 Abb. R08029</p> | | <p>B 57.5 H 147.6 T 40 cm</p>  <p>bestehend aus: Korpus 8R Tür</p> <p>L08030 Abb. R08030</p> | | <p>B 69 H 147.6 T 40 cm</p>  <p>bestehend aus: Korpus 8R Tür</p> <p>L08055 Abb. R08055</p> | <p>B 92 H 147.6 T 40 cm</p>  <p>bestehend aus: Korpus 8R Türenpaar</p> <p>08076</p> |
| | | | | | |
| <p>B 46 H 147.6 T 40 cm</p>  <p>bestehend aus: Korpus 8R Tür Schubkastenpaar</p> <p>L08033 Abb. R08033</p> <p>mögliches Zubehör: Vollauszug pro Schubk. 1 x 9191 Filzeinlage pro Schubk. 1 x 9402</p> | | <p>B 57.5 H 147.6 T 40 cm</p>  <p>bestehend aus: Korpus 8R Tür Schubkastenpaar</p> <p>L08034 Abb. R08034</p> <p>mögliches Zubehör: Vollauszug pro Schubk. 1 x 9191 Filzeinlage pro Schubk. 1 x 9403</p> | | <p>B 69 H 147.6 T 40 cm</p>  <p>bestehend aus: Korpus 8R Schubkastenpaar Tür</p> <p>L08063 Abb. R08063</p> <p>mögliches Zubehör: Vollauszug pro Schubk. 1 x 9191 Filzeinlage pro Schubk. 1 x 9404</p> | <p>B 92 H 147.6 T 40 cm</p>  <p>bestehend aus: Korpus 8R Türenpaar Schubkastenpaar</p> <p>08082</p> <p>mögliches Zubehör: Vollauszug pro Schubk. 1 x 9191 Filzeinlage pro Schubk. 1 x 9407</p> |
| | | | | | |
| <p>B 46 H 147.6 T 40 cm</p>  <p>bestehend aus: Korpus 8R Tür 2 x Schubkastenpaar</p> <p>L08046 Abb. R08046</p> <p>mögliches Zubehör: Vollauszug pro Schubk. 1 x 9191 Filzeinlage pro Schubk. 1 x 9402</p> | | <p>B 57.5 H 147.6 T 40 cm</p>  <p>bestehend aus: Korpus 8R Tür 2 x Schubkastenpaar</p> <p>L08047 Abb. R08047</p> <p>mögliches Zubehör: Vollauszug pro Schubk. 1 x 9191 Filzeinlage pro Schubk. 1 x 9403</p> | | <p>B 69 H 147.6 T 40 cm</p>  <p>bestehend aus: Korpus 8R Tür 2 x Schubkastenpaar</p> <p>L08061 Abb. R08061</p> <p>mögliches Zubehör: Vollauszug pro Schubk. 1 x 9191 Filzeinlage pro Schubk. 1 x 9404</p> | <p>B 92 H 147.6 T 40 cm</p>  <p>bestehend aus: Korpus 8R Tür 2 x Schubkastenpaar</p> <p>08062</p> <p>mögliches Zubehör: Vollauszug pro Schubk. 1 x 9191 Filzeinlage pro Schubk. 1 x 9407</p> |
| | | | | | |
| <p>B 46 H 147.6 T 40 cm</p>  <p>bestehend aus: Korpus 8R Schubkastenpaar</p> <p>08089</p> <p>mögliches Zubehör: Vollauszug pro Schubk. 1 x 9191 Filzeinlage pro Schubk. 1 x 9402 2er Set Holzbodenbel. 1 x 9322</p> | | <p>B 57.5 H 147.6 T 40 cm</p>  <p>bestehend aus: Korpus 8R Schubkastenpaar</p> <p>08090</p> <p>mögliches Zubehör: Vollauszug pro Schubk. 1 x 9191 Filzeinlage pro Schubk. 1 x 9403 2er Set Holzbodenbel. 1 x 9382</p> | | <p>B 69 H 147.6 T 40 cm</p>  <p>bestehend aus: Korpus 8R Schubkastenpaar</p> <p>08073</p> <p>mögliches Zubehör: Vollauszug pro Schubk. 1 x 9191 Filzeinlage pro Schubk. 1 x 9404 2er Set Holzbodenbel. 1 x 9332</p> | <p>B 92 H 147.6 T 40 cm</p>  <p>bestehend aus: Korpus 8R Schubkastenpaar</p> <p>08091</p> <p>mögliches Zubehör: Vollauszug pro Schubk. 1 x 9191 Filzeinlage pro Schubk. 1 x 9407 2er Set Holzbodenbel. 1 x 9342</p> |

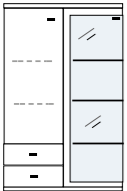

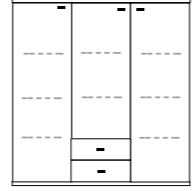


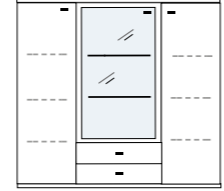
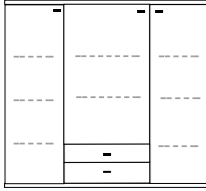
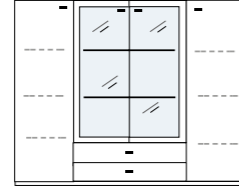
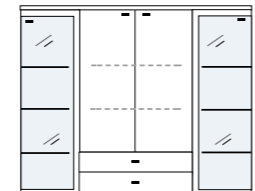
S=Standelement (H147.6cm) A=Aufsatzelement (H143.8cm) H=Hängeelement (H143.4cm) W=Wandhängeelement (H146.4cm) (Bitte angeben)

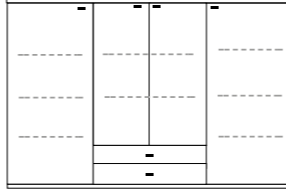
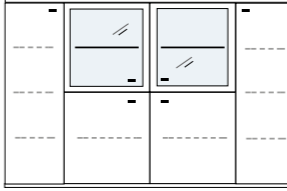
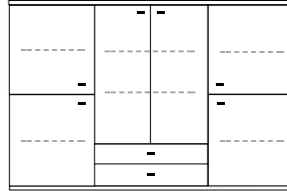
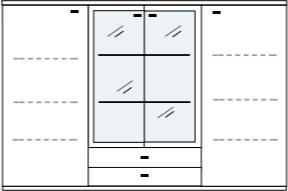
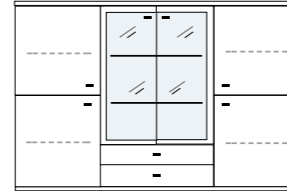
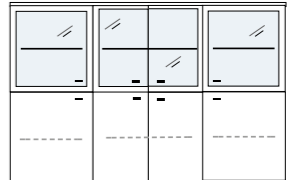
| | PG1 | PG2 | | PG1 | PG2 | | PG1 | PG2 | | PG1 | PG2 |
|--|-----|-----|--|-----|-----|--|-----|-----|--|-----|-----|
| B 46 H 147.6 T 40 cm | | | B 57.5 H 147.6 T 40 cm | | | B 69 H 147.6 T 40 cm | | | B 92 H 147.6 T 40 cm | | |
|  | | |  | | |  | | |  | | |
| bestehend aus: Korpus 8R 2 x Tür | | | bestehend aus: Korpus 8R 2 x Tür | | | bestehend aus: Korpus 8R 2 x Tür | | | bestehend aus: Korpus 8R 2 x Türenpaar | | |
| L08085 Abb. R08085 | | | L08086 Abb. R08086 | | | L08067 Abb. R08067 | | | 08068 | | |
| B 46 H 147.6 T 40 cm | | | B 57.5 H 147.6 T 40 cm | | | B 69 H 147.6 T 40 cm | | | B 92 H 147.6 T 40 cm | | |
|  | | |  | | |  | | |  | | |
| bestehend aus: Korpus 8R Tür Vitrinentür H/G* | | | bestehend aus: Korpus 8R Tür Vitrinentür H/G* | | | bestehend aus: Korpus 8R Tür Vitrinentür H/G* | | | bestehend aus: Korpus 8R Türenpaar Vitrinentürenpaar H/G* | | |
| L08080 Abb. R08080 | | | L08081 Abb. R08081 | | | L08071 Abb. R08071 | | | 08072 | | |
| mögliches Zubehör: Spiegelrückwand 1 x 9017 1er Set Glaskantenbel. 1 x 9521 1er Set Holzbodenbel. 1 x 9321 Funkfernbedienung 1 x 9185 | | | mögliches Zubehör: Spiegelrückwand 1 x 9075 1er Set Glaskantenbel. 1 x 9561 1er Set Holzbodenbel. 1 x 9381 Funkfernbedienung 1 x 9185 | | | mögliches Zubehör: Spiegelrückwand 1 x 9016 1er Set Glaskantenbel. 1 x 9531 1er Set Holzbodenbel. 1 x 9331 Funkfernbedienung 1 x 9185 | | | mögliches Zubehör: Spiegelrückwand 1 x 9000 1er Set Glaskantenbel. 1 x 9541 1er Set Holzbodenbel. 1 x 9341 Funkfernbedienung 1 x 9185 | | |
| B 46 H 147.6 T 40 cm | | | B 57.5 H 147.6 T 40 cm | | | B 69 H 147.6 T 40 cm | | | B 92 H 147.6 T 40 cm | | |
|  | | |  | | |  | | |  | | |
| bestehend aus: Korpus 8R 2 x Vitrinentür H/G* | | | bestehend aus: Korpus 8R 2 x Vitrinentür H/G* | | | bestehend aus: Korpus 8R 2 x Vitrinentür H/G* | | | bestehend aus: Korpus 8R 2 x Vitrinentürenpaar H/G* | | |
| L08078 Abb. R08078 | | | L08079 Abb. R08079 | | | L08069 Abb. R08069 | | | 08070 | | |
| mögliches Zubehör: Spiegelrückwand 1 x 9007 2er Set Glaskantenbel. 1 x 9522 2er Set Holzbodenbel. 1 x 9322 Funkfernbedienung 1 x 9185 | | | mögliches Zubehör: Spiegelrückwand 1 x 9077 2er Set Glaskantenbel. 1 x 9562 2er Set Holzbodenbel. 1 x 9382 Funkfernbedienung 1 x 9185 | | | mögliches Zubehör: Spiegelrückwand 1 x 9006 2er Set Glaskantenbel. 1 x 9532 2er Set Holzbodenbel. 1 x 9332 Funkfernbedienung 1 x 9185 | | | mögliches Zubehör: Spiegelrückwand 1 x 9014 2er Set Glaskantenbel. 1 x 9542 2er Set Holzbodenbel. 1 x 9342 Funkfernbedienung 1 x 9185 | | |
| B 46 H 147.6 T 40 cm | | | B 57.5 H 147.6 T 40 cm | | | B 69 H 147.6 T 40 cm | | | B 92 H 147.6 T 40 cm | | |
|  | | |  | | |  | | |  | | |
| bestehend aus: Korpus 8R Vitrinentür H/G* Schubkastenpaar | | | bestehend aus: Korpus 8R Vitrinentür H/G* Schubkastenpaar | | | bestehend aus: Korpus 8R Vitrinentür H/G* Schubkastenpaar | | | bestehend aus: Korpus 8R Vitrinentürenpaar H/G* Schubkastenpaar | | |
| L08043 Abb. R08043 | | | L08044 Abb. R08044 | | | L08065 Abb. R08065 | | | 08083 | | |
| mögliches Zubehör: Vollauszug pro Schubk. 1 x 9191 Filzeinlage pro Schubk. 1 x 9402 Spiegelrückwand 1 x 9011 2er Set Glaskantenbel. 1 x 9522 2er Set Holzbodenbel. 1 x 9322 | | | mögliches Zubehör: Vollauszug pro Schubk. 1 x 9191 Filzeinlage pro Schubk. 1 x 9403 Spiegelrückwand 1 x 9076 2er Set Glaskantenbel. 1 x 9562 2er Set Holzbodenbel. 1 x 9381 | | | mögliches Zubehör: Vollauszug pro Schubk. 1 x 9191 Filzeinlage pro Schubk. 1 x 9404 Spiegelrückwand 1 x 9010 2er Set Glaskantenbel. 1 x 9532 2er Set Holzbodenbel. 1 x 9332 | | | mögliches Zubehör: Vollauszug pro Schubk. 1 x 9191 Filzeinlage pro Schubk. 1 x 9407 Spiegelrückwand 1 x 9015 2er Set Glaskantenbel. 1 x 9542 2er Set Holzbodenbel. 1 x 9342 Funkfernbedienung 1 x 9185 | | |

S=Standlelement (H147.6cm) A=Aufsatzelement (H143.8cm) H=Hängeelement (H143.4cm) W=Wandhängeelement (H146.4cm) (Bitte angeben)




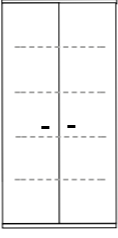


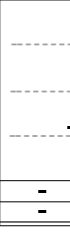




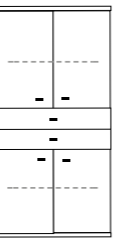




| | PG1 | PG2 | | PG1 | PG2 | | PG1 | PG2 | | PG1 | PG2 |
|---|-----|-----|---|-----|-----|--|-----|-----|--|-----|-----|
| B 46 H 147.6 T 40 cm | | | B 57.5 H 147.6 T 40 cm | | | B 69 H 147.6 T 40 cm | | | B 92 H 147.6 T 40 cm | | |
|  | | |  | | |  | | |  | | |
| bestehend aus: Korpus 8R Vitrinentür H/G* | | | bestehend aus: Korpus 8R Vitrinentür H/G* | | | bestehend aus: Korpus 8R Vitrinentür H/G* | | | bestehend aus: Korpus 8R Vitrinentürenpaar H/G* | | |
| L08013 Abb. R08013 | | | L08014 Abb. R08014 | | | L08015 Abb. R08015 | | | 08016 | | |
| mögliches Zubehör: Spiegelrückwand 1 x 9007 3er Set Glaskantenbel. 1 x 9523 3er Set Holzbodenbel. 1 x 9323 Funkfernbedienung 1 x 9185 | | | mögliches Zubehör: Spiegelrückwand 1 x 9077 3er Set Glaskantenbel. 1 x 9563 3er Set Holzbodenbel. 1 x 9383 Funkfernbedienung 1 x 9185 | | | mögliches Zubehör: Spiegelrückwand 1 x 9006 3er Set Glaskantenbel. 1 x 9533 3er Set Holzbodenbel. 1 x 9333 Funkfernbedienung 1 x 9185 | | | mögliches Zubehör: Spiegelrückwand 1 x 9014 3er Set Glaskantenbel. 1 x 9543 3er Set Holzbodenbel. 1 x 9343 Funkfernbedienung 1 x 9185 | | |
| B 46 H 147.6 T 40 cm | | | B 46 H 147.6 T 40 cm | | | B 46 H 147.6 T 40 cm | | | B 46 H 147.6 T 40 cm | | |
|  | | |  | | |  | | |  | | |
| bestehend aus: Korpus 8R Vitrinentür | | | bestehend aus: Korpus 8R Vitrinentür | | | bestehend aus: Korpus 8R Vitrinentür 6R Schubkastenpaar | | | bestehend aus: Korpus 8R Vitrinentür 6R Schubkastenpaar | | |
| 08053 | | | 08054 | | | 08057 | | | 08058 | | |
| mögliches Zubehör: Spiegelrückwand 1 x 9007 3er Set Glaskantenbel. 1 x 9523 Funkfernbedienung 1 x 9185 | | | mögliches Zubehör: Spiegelrückwand 1 x 9007 3er Set Glaskantenbel. 1 x 9523 Funkfernbedienung 1 x 9185 | | | mögliches Zubehör: Spiegelrückwand 1 x 9011 2er Set Glaskantenbel. 1 x 9522 Funkfernbedienung 1 x 9185 Vollauszug pro Schubk. 1 x 9191 Filzeinlage pro Schubk. 1 x 9402 | | | mögliches Zubehör: Spiegelrückwand 1 x 9011 2er Set Glaskantenbel. 1 x 9522 Funkfernbedienung 1 x 9185 Vollauszug pro Schubk. 1 x 9191 Filzeinlage pro Schubk. 1 x 9402 | | |

S=Standlelement (H147.6cm) A=Aufsatzelement (H143.8cm) H=Hängeelement (H143.4cm) W=Wandhängeelement (H146.4cm) (Bitte angeben)

| PG1 | PG2 | PG1 | PG2 | PG1 | PG2 | PG1 | PG2 |
|---|-----|--|-----|--|-----|-----|-----|
| <p>B 92 H 147.6 T 40 cm ECKVITRINE nur mit Glaseinlegeboden erhältlich</p>  <p>bestehend aus: 2 x Korpus 8R, B 46/46 Tür Vitrinentür Schubkastenpaar</p> <p>KE41 Abb. KE42</p> <p>mögliches Zubehör: Vollauszug pro Schubkasten 1 x 9191 Filzeinlage pro Schubkasten 1 x 9402 Spiegelrückwand 1 x 9007 3er Set Glaskantenbeleuchtung 1 x 9523 3er Set Holzbodenbeleuchtung 1 x 9323 Funkfernbedienung 1 x 9185</p> | | <p>B 92 H 147.6 T 40 cm</p> <p>Foto vorhanden</p>  <p>bestehend aus: 2 x Korpus 8R, B 46/46 Tür Vitrinentür H/G* Schubkastenpaar</p> <p>KE49 Abb. KE50</p> <p>mögliches Zubehör: Vollauszug pro Schubkasten 1 x 9191 Filzeinlage pro Schubkasten 1 x 9402 Spiegelrückwand 1 x 9007 3er Set Glaskantenbeleuchtung 1 x 9523 3er Set Holzbodenbeleuchtung 1 x 9323 Funkfernbedienung 1 x 9185</p> | | <p>B 138 H 147.6 T 40 cm</p>  <p>bestehend aus: 3 x Korpus 8R, B 46/46/46 Schubkastenpaar 3 x Tür</p> <p>KE403 Abb. KE404</p> <p>mögliches Zubehör: Vollauszug pro Schubkasten 1 x 9191 Filzeinlage pro Schubkasten 1 x 9402</p> | | | |
| <p>B 138 H 147.6 T 40 cm</p>  <p>bestehend aus: 2 x Korpus 8R, B 69/69 Schubkastenpaar Vitrinentür H/G* Tür</p> <p>KE43 Abb. KE44</p> <p>mögliches Zubehör: Vollauszug pro Schubkasten 1 x 9191 Filzeinlage pro Schubkasten 1 x 9404 Spiegelrückwand 1 x 9010 2er Set Glaskantenbeleuchtung 1 x 9532 2er Set Holzbodenbeleuchtung 1 x 9332 Funkfernbedienung 1 x 9185</p> | | <p>B 138 H 147.6 T 40 cm</p>  <p>bestehend aus: 2 x Korpus 8R, B 69/69 2 x Vitrinentür H/G* 2 x Tür</p> <p>KE401</p> <p>mögliches Zubehör: Spiegelrückwand 2 x 9016 1er Set Glaskantenbeleuchtung 2 x 9531 1er Set Holzbodenbeleuchtung 2 x 9331 Funkfernbedienung 1 x 9185</p> | | <p>B 161 H 147.6 T 40 cm</p>  <p>bestehend aus: 3 x Korpus 8R, B 46/69/46 Schubkastenpaar Vitrinentür H/G* 2 x Tür</p> <p>KE405 Abb. KE406</p> <p>mögliches Zubehör: Vollauszug pro Schubkasten 1 x 9191 Filzeinlage pro Schubkasten 1 x 9404 Spiegelrückwand 1 x 9010 2er Set Glaskantenbeleuchtung 1 x 9532 2er Set Holzbodenbeleuchtung 1 x 9332 Funkfernbedienung 1 x 9185</p> | | | |
| <p>B 161 H 147.6 T 40 cm</p>  <p>bestehend aus: 3 x Korpus 8R, B 46/69/46 Schubkastenpaar 3 x Tür</p> <p>KE407 Abb. KE408</p> <p>mögliches Zubehör: Vollauszug pro Schubkasten 1 x 9191 Filzeinlage pro Schubkasten 1 x 9404</p> | | <p>B 184 H 147.6 T 40 cm</p>  <p>bestehend aus: 3 x Korpus 8R, B 46/92/46 Schubkastenpaar Vitrinentür H/G* 2 x Tür</p> <p>KE400</p> <p>mögliches Zubehör: Vollauszug pro Schubkasten 1 x 9191 Filzeinlage pro Schubkasten 1 x 9407 Spiegelrückwand 1 x 9015 2er Set Glaskantenbeleuchtung 1 x 9542 2er Set Holzbodenbeleuchtung 1 x 9342 Funkfernbedienung 1 x 9185</p> | | <p>B 184 H 147.6 T 40 cm ECKVITRINE nur mit Glaseinlegeboden erhältlich</p>  <p>bestehend aus: 3 x Korpus 8R, B 46/92/46 Schubkastenpaar 2 x Vitrinentüren Türenpaar</p> <p>KE409</p> <p>mögliches Zubehör: Vollauszug pro Schubkasten 1 x 9191 Filzeinlage pro Schubkasten 1 x 9407 Spiegelrückwand 2 x 9007 3er Set Glaskantenbeleuchtung 2 x 9523 Funkfernbedienung 1 x 9185</p> | | | |




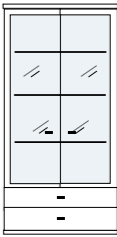






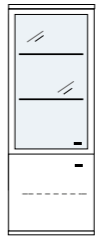

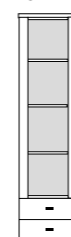

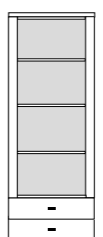

| PG1 | PG2 | PG1 | PG2 | PG1 | PG2 | PG1 | PG2 |
|---|-----|---|-----|--|-----|-----|-----|
| <p>B 230 H 147.6 T 40 cm</p>  <p>bestehend aus: 3 x Korpus 8R, B 69/92/69 Schubkastenpaar Türenpaar 2 x Tür</p> <p>KE411</p> <p>mögliches Zubehör: Vollauszug pro Schubkasten 1 x 9191 Filzeinlage pro Schubkasten 1 x 9407</p> | | <p>B 230 H 147.6 T 40 cm</p>  <p>bestehend aus: 4 x Korpus 8R, B 46/69/69/46 Schubkastenpaar 2 x Vitrinentür H/G* 4 x Tür</p> <p>KE414</p> <p>mögliches Zubehör: Spiegelrückwand 2 x 9016 1er Set Glaskantenbeleuchtung 2 x 9531 1er Set Holzbodenbeleuchtung 2 x 9331 Funkfernbedienung 1 x 9185</p> | | <p>B 230 H 147.6 T 40 cm</p>  <p>bestehend aus: 4 x Korpus 8R, B 69/92/69 Schubkastenpaar Türenpaar 4 x Tür</p> <p>KE415</p> <p>mögliches Zubehör: Vollauszug pro Schubkasten 1 x 9191 Filzeinlage pro Schubkasten 1 x 9407</p> | | | |
| <p>B 230 H 147.6 T 40 cm</p> <p>Foto vorhanden</p>  <p>bestehend aus: 3 x Korpus 8R, B 69/92/69 Schubkastenpaar Vitrinentürenpaar H/G* 2 x Tür</p> <p>KE410</p> <p>mögliches Zubehör: Vollauszug pro Schubkasten 1 x 9191 Filzeinlage pro Schubkasten 1 x 9407 Spiegelrückwand 1 x 9015 2er Set Glaskantenbeleuchtung 1 x 9542 2er Set Holzbodenbeleuchtung 1 x 9342 Funkfernbedienung 1 x 9185</p> | | <p>B 230 H 147.6 T 40 cm</p>  <p>bestehend aus: 3 x Korpus 8R, B 69/92/69 Schubkastenpaar Vitrinentürenpaar H/G* 4 x Tür</p> <p>KE413</p> <p>mögliches Zubehör: Vollauszug pro Schubkasten 1 x 9191 Filzeinlage pro Schubkasten 1 x 9407 Spiegelrückwand 1 x 9015 2er Set Glaskantenbeleuchtung 1 x 9542 2er Set Holzbodenbeleuchtung 1 x 9342 Funkfernbedienung 1 x 9185</p> | | <p>B 230 H 147.6 T 40 cm</p>  <p>bestehend aus: 3 x Korpus 8R, B 69/92/69 2 x Vitrinentüren, 1 x Vitrinentürenpaar H/G* 2 x Tür, 1 x Türenpaar</p> <p>KE417</p> <p>mögliches Zubehör: 1er Set Glaskantenbeleuchtung 1 x 9541, 2 x 9531 1er Set Holzbodenbeleuchtung 1 x 9341, 2 x 9331 Spiegelrückwand 1 x 9000, 2 x 9016 Funkfernbedienung 1 x 9185</p> | | | |

SCHRÄNKE / VITRINEN 10R

| | PG1 | PG2 | | PG1 | PG2 | | PG1 | PG2 | | PG1 | PG2 |
|---|-----|-----|--|-----|-----|--|-----|-----|---|-----|-----|
| B 46 H 182.8 T 40 cm  bestehend aus: Korpus 10R 1 x Tür L10029 Abb. R10029 | | | B 57.5 H 182.8 T 40 cm  bestehend aus: Korpus 10R 1 x Tür L10030 Abb. R10030 | | | B 69 H 182.8 T 40 cm  bestehend aus: Korpus 10R 1 x Tür L10031 Abb. R10031 | | | B 92 H 182.8 T 40 cm  bestehend aus: Korpus 10R Türenpaar 10002 | | |
| B 46 H 182.8 T 40 cm  bestehend aus: Korpus 10R Schubkastenpaar 1 x Tür L10033 Abb. R10033 mögliches Zubehör: Vollauszug pro Schubk. 1 x 9191 Filzeinlage pro Schubk. 1 x 9402 | | | B 57.5 H 182.8 T 40 cm  bestehend aus: Korpus 10R Schubkastenpaar 1 x Tür L10034 Abb. R10034 mögliches Zubehör: Vollauszug pro Schubk. 1 x 9191 Filzeinlage pro Schubk. 1 x 9403 | | | B 69 H 182.8 T 40 cm  bestehend aus: Korpus 10R Schubkastenpaar Tür L10086 Abb. R10086 mögliches Zubehör: Vollauszug pro Schubk. 1 x 9191 Filzeinlage pro Schubk. 1 x 9404 | | | B 92 H 182.8 T 40 cm  bestehend aus: Korpus 10R Türenpaar 10017 mögliches Zubehör: Vollauszug pro Schubk. 1 x 9191 Filzeinlage pro Schubk. 1 x 9407 | | |
| B 46 H 182.8 T 40 cm  bestehend aus: Korpus 10R 2 x Tür Schubkastenpaar L10083 Abb. R10083 mögliches Zubehör: Vollauszug pro Schubk. 1 x 9191 Filzeinlage pro Schubk. 1 x 9402 | | | B 57.5 H 182.8 T 40 cm  bestehend aus: Korpus 10R 2 x Tür Schubkastenpaar L10093 Abb. R10093 mögliches Zubehör: Vollauszug pro Schubk. 1 x 9191 Filzeinlage pro Schubk. 1 x 9403 | | | B 69 H 182.8 T 40 cm  bestehend aus: Korpus 10R 2 x Tür Schubkastenpaar L10094 Abb. R10094 mögliches Zubehör: Vollauszug pro Schubk. 1 x 9191 Filzeinlage pro Schubk. 1 x 9404 | | | B 92 H 182.8 T 40 cm  bestehend aus: Korpus 10R 2 x Türenpaar Schubkastenpaar 10084 mögliches Zubehör: Vollauszug pro Schubk. 1 x 9191 Filzeinlage pro Schubk. 1 x 9407 | | |
| B 46 H 182.8 T 40 cm  bestehend aus: Korpus 10R 2 x Türen L10089 Abb. R10089 | | | B 57.5 H 182.8 T 40 cm  bestehend aus: Korpus 10R 2 x Türen L10090 Abb. R10090 | | | B 69 H 182.8 T 40 cm  bestehend aus: Korpus 10R 2 x Türen L10091 Abb. R10091 | | | B 92 H 182.8 T 40 cm  bestehend aus: Korpus 10R 2 x Türenpaar 10092 | | |





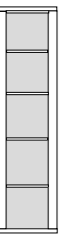
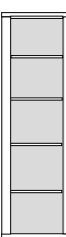



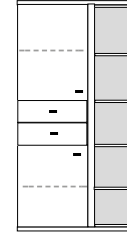
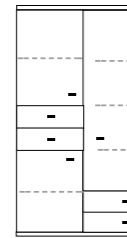

S=Standelement (H182.8cm) A=Aufsatzelement (H179cm) (Bitte angeben)

SCHRÄNKE / VITRINEN 10R

| | PG1 | PG2 | | PG1 | PG2 | | PG1 | PG2 | | PG1 | PG2 |
|---|-----|-----|---|-----|-----|---|-----|-----|--|-----|-----|
| B 46 H 182.8 T 40 cm  bestehend aus: Korpus 10R Schubkastenpaar Vitrinentür H/G* L10043 Abb. R10043 mögliches Zubehör: Spiegelrückwand 1 x 9007 3er Set Glaskantenbel. 1 x 9523 3er Set Holzbodenbel. 1 x 9323 | | | B 57.5 H 182.8 T 40 cm  bestehend aus: Korpus 10R Schubkastenpaar Vitrinentür H/G* L10044 Abb. R10044 mögliches Zubehör: Spiegelrückwand 1 x 9077 3er Set Glaskantenbel. 1 x 9563 3er Set Holzbodenbel. 1 x 9383 | | | B 69 H 182.8 T 40 cm  bestehend aus: Korpus 10R Vitrinentür H/G* Schubkastenpaar L10081 Abb. R10081 mögliches Zubehör: Spiegelrückwand 1 x 9006 3er Set Glaskantenbel. 1 x 9533 3er Set Holzbodenbel. 1 x 9333 | | | B 92 H 182.8 T 40 cm  bestehend aus: Korpus 10R Vitrinentürenpaar H/G* Schubkastenpaar 10018 mögliches Zubehör: Spiegelrückwand 1 x 9014 3er Set Glaskantenbel. 1 x 9543 3er Set Holzbodenbel. 1 x 9343 Funkfernbedienung 1 x 9185 | | |
| B 46 H 182.8 T 40 cm  bestehend aus: Korpus 10R Vitrinentür H/G* Schubkastenpaar Tür L10001 Abb. R10001 mögliches Zubehör: Spiegelrückwand 1 x 9017 1er Set Glaskantenbel. 1 x 9521 1er Set Holzbodenbel. 1 x 9321 | | | B 57.5 H 182.8 T 40 cm  bestehend aus: Korpus 10R Vitrinentür H/G* Schubkastenpaar Tür L10003 Abb. R10003 mögliches Zubehör: Spiegelrückwand 1 x 9075 1er Set Glaskantenbel. 1 x 9561 1er Set Holzbodenbel. 1 x 9381 | | | B 69 H 182.8 T 40 cm  bestehend aus: Korpus 10R Vitrinentür H/G* Schubkastenpaar Tür L10004 Abb. R10004 mögliches Zubehör: Spiegelrückwand 1 x 9016 1er Set Glaskantenbel. 1 x 9531 1er Set Holzbodenbel. 1 x 9331 | | | B 92 H 182.8 T 40 cm  bestehend aus: Korpus 10R Vitrinentürenpaar H/G* Schubkastenpaar Türenpaar 10005 mögliches Zubehör: Spiegelrückwand 1 x 9000 1er Set Glaskantenbel. 1 x 9541 1er Set Holzbodenbel. 1 x 9341 | | |
| B 46 H 182.8 T 40 cm  bestehend aus: Korpus 10R Vitrinentür H/G* Tür L10075 Abb. R10075 mögliches Zubehör: Spiegelrückwand 1 x 9011 2er Set Glaskantenbel. 1 x 9522 2er Set Holzbodenbel. 1 x 9322 Funkfernbedienung 1 x 9185 | | | B 57.5 H 182.8 T 40 cm  bestehend aus: Korpus 10R Vitrinentür H/G* Tür L10076 Abb. R10076 mögliches Zubehör: Spiegelrückwand 1 x 9076 2er Set Glaskantenbel. 1 x 9562 2er Set Holzbodenbel. 1 x 9382 Funkfernbedienung 1 x 9185 | | | B 69 H 182.8 T 40 cm  bestehend aus: Korpus 10R Vitrinentür H/G* Tür L10095 Abb. R10095 mögliches Zubehör: Spiegelrückwand 1 x 9010 2er Set Glaskantenbel. 1 x 9532 2er Set Holzbodenbel. 1 x 9332 Funkfernbedienung 1 x 9185 | | | B 92 H 182.8 T 40 cm  bestehend aus: Korpus 10R Vitrinentürenpaar H/G* Türenpaar 10096 mögliches Zubehör: Spiegelrückwand 1 x 9015 2er Set Glaskantenbel. 1 x 9542 2er Set Holzbodenbel. 1 x 9342 Funkfernbedienung 1 x 9185 | | |
| B 46 H 182.8 T 40 cm  bestehend aus: Korpus 10R Schubkastenpaar 10037 mögliches Zubehör: Vollauszug pro Schubk. 1 x 9191 Filzeinlage pro Schubk. 1 x 9402 3er Set Holzbodenbel. 1 x 9323 Funkfernbedienung 1 x 9185 | | | B 57.5 H 182.8 T 40 cm  bestehend aus: Korpus 10R Schubkastenpaar 10038 mögliches Zubehör: Vollauszug pro Schubk. 1 x 9191 Filzeinlage pro Schubk. 1 x 9403 3er Set Holzbodenbel. 1 x 9383 Funkfernbedienung 1 x 9185 | | | B 69 H 182.8 T 40 cm  bestehend aus: Korpus 10R Schubkastenpaar 10039 mögliches Zubehör: Vollauszug pro Schubk. 1 x 9191 Filzeinlage pro Schubk. 1 x 9404 3er Set Holzbodenbel. 1 x 9333 Funkfernbedienung 1 x 9185 | | | B 92 H 182.8 T 40 cm  bestehend aus: Korpus 10R Schubkastenpaar 10040 mögliches Zubehör: Vollauszug pro Schubk. 1 x 9191 Filzeinlage pro Schubk. 1 x 9407 3er Set Holzbodenbel. 1 x 9343 Funkfernbedienung 1 x 9185 | | |













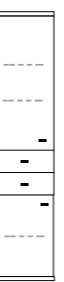



S=Standelement (H182.8cm) A=Aufsatzelement (H179cm) (Bitte angeben)

SCHRÄNKE / VITRINEN 10R





| | PG1 | PG2 | | PG1 | PG2 | | PG1 | PG2 | | PG1 | PG2 |
|--|-----|-----|--|-----|-----|--|-----|-----|--|-----|-----|
|  <p>B 46 H 182.8 T 40 cm</p> <p>bestehend aus: Korpus 10R Vitrinentür H/G*</p> <p>L10048 Abb. R10048</p> <p>mögliches Zubehör: Spiegelrückwand 1 x 9005 4er Set Glaskantenbel. 1 x 9524 4er Set Holzbodenbel. 1 x 9324</p> | | |  <p>B 57.5 H 182.8 T 40 cm</p> <p>bestehend aus: Korpus 10R Vitrinentür H/G*</p> <p>L10049 Abb. R10049</p> <p>mögliches Zubehör: Spiegelrückwand 1 x 9078 4er Set Glaskantenbel. 1 x 9564 4er Set Holzbodenbel. 1 x 9384</p> | | |  <p>B 69 H 182.8 T 40 cm</p> <p>bestehend aus: Korpus 10R Vitrinentür H/G*</p> <p>L10050 Abb. R10050</p> <p>mögliches Zubehör: Spiegelrückwand 1 x 9003 4er Set Glaskantenbel. 1 x 9534 4er Set Holzbodenbel. 1 x 9334</p> | | |  <p>B 92 H 182.8 T 40 cm</p> <p>bestehend aus: Korpus 10R Vitrinentür H/G*</p> <p>10051</p> <p>mögliches Zubehör: Spiegelrückwand 1 x 9013 4er Set Glaskantenbel. 1 x 9544 4er Set Holzbodenbel. 1 x 9344</p> | | |
|  <p>B 46 H 182.8 T 40 cm</p> <p>bestehend aus: Korpus 10R 4 Einlegeböden</p> <p>10054</p> <p>mögliches Zubehör: 4er Set Holzbodenbel. 1 x 9324</p> | | |  <p>B 57.5 H 182.8 T 40 cm</p> <p>bestehend aus: Korpus 10R 4 Einlegeböden</p> <p>10055</p> <p>mögliches Zubehör: 4er Set Holzbodenbel. 1 x 9384</p> | | |  <p>B 69 H 182.8 T 40 cm</p> <p>bestehend aus: Korpus 10R 4 Einlegeböden</p> <p>10056</p> <p>mögliches Zubehör: 4er Set Holzbodenbel. 1 x 9334</p> | | |  <p>B 92 H 182.8 T 40 cm</p> <p>bestehend aus: Korpus 10R 4 Einlegeböden</p> <p>10057</p> <p>mögliches Zubehör: 4er Set Holzbodenbel. 1 x 9344</p> | | |
|  <p>B 92 H 182.8 T 40 cm</p> <p>bestehend aus: 2 x Korpus 10R, B 46/46 Schubkastenpaar Vitrinentür H/G* Tür</p> <p>KE25 Abb. KE26</p> <p>mögliches Zubehör: Vollauszug pro Schubkasten 1 x 9191 Filzeinlage pro Schubkasten 1 x 9402 Spiegelrückwand 1 x 9005 4er Set Glaskantenbeleuchtung 1 x 9524 4er Set Holzbodenbeleuchtung 1 x 9324</p> | | | | | | | | | | | |
|  <p>B 103.5 H 182.8 T 40 cm</p> <p>bestehend aus: 2 x Korpus 10R, B 57.5/46 Schubkastenpaar 2 x Tür</p> <p>KE21 Abb. KE22</p> <p>mögliches Zubehör: Vollauszug pro Schubkasten 1 x 9191 Filzeinlage pro Schubkasten 1 x 9403 4er Set Holzbodenbeleuchtung 1 x 9324 Funkfernbedienung 1 x 9185</p> | | |  <p>B 126.5 H 182.8 T 40 cm</p> <p>bestehend aus: 2 x Korpus 10R, B 57.5/69 2 x Schubkastenpaar 3 x Tür</p> <p>KE31 Abb. KE32</p> <p>mögliches Zubehör: Vollauszug pro Schubkasten 1 x 9191 Filzeinlage pro Schubkasten 1 x 9402 schmal 1 x 9404 breit</p> | | |  <p>B 184 H 182.8 T 40 cm</p> <p>bestehend aus: 3 x Korpus 10R, B 46/92/46 Vitrinentürenpaar H/G* 6 x Schubkastenpaar 2 x Tür</p> <p>KE34</p> <p>mögliches Zubehör: Vollauszug pro Schubkasten 1 x 9191 Filzeinlage pro Schubkasten 1 x 9402, 1 x 9407 Spiegelrückwand 1 x 9014 3er Set Glaskantenbeleuchtung 1 x 9543 3er Set Holzbodenbeleuchtung 1 x 9343</p> | | | | | |

S=Standelement (H182.8cm) A=Aufsatzelement (H179cm) (Bitte angeben)

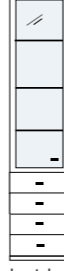



SCHRÄNKE / VITRINEN 12R

| | PG1 | PG2 | | PG1 | PG2 | | PG1 | PG2 | | PG1 | PG2 |
|--|-----|-----|--|-----|-----|---|-----|-----|--|-----|-----|
|  <p>B 46 H 218 T 40 cm</p> <p>bestehend aus: Korpus 12R Tür</p> <p>L12009 Abb. R12009</p> | | |  <p>B 57.5 H 218 T 40 cm</p> <p>bestehend aus: Korpus 12R Tür</p> <p>L12010 Abb. R12010</p> | | |  <p>B 69 H 218 T 40 cm</p> <p>bestehend aus: Korpus 12R Tür</p> <p>L12011 Abb. R12011</p> | | |  <p>B 92 H 218 T 40 cm</p> <p>bestehend aus: Korpus 12R Türenpaar</p> <p>12012</p> | | |
|  <p>B 46 H 218 T 40 cm</p> <p>bestehend aus: Korpus 12R 2 x Tür</p> <p>L12019 Abb. R12019</p> | | |  <p>B 57.5 H 218 T 40 cm</p> <p>bestehend aus: Korpus 12R 2 x Tür</p> <p>L12020 Abb. R12020</p> | | |  <p>B 69 H 218 T 40 cm</p> <p>bestehend aus: Korpus 12R 2 x Tür</p> <p>L12321 Abb. R12321</p> | | |  <p>B 92 H 218 T 40 cm</p> <p>bestehend aus: Korpus 12R 2 x Holztürenpaar</p> <p>12366</p> | | |
|  <p>B 46 H 218 T 40 cm</p> <p>bestehend aus: Korpus 12R Tür Schubkastenpaar</p> <p>mögliches Zubehör: Vollauszug pro Schubk. 1 x 9191 Filzeinlage pro Schubk. 1 x 9402</p> <p>L12031 Abb. R12031</p> | | |  <p>B 57.5 H 218 T 40 cm</p> <p>bestehend aus: Korpus 12R Tür Schubkastenpaar</p> <p>mögliches Zubehör: Vollauszug pro Schubk. 1 x 9191 Filzeinlage pro Schubk. 1 x 9403</p> <p>L12032 Abb. R12032</p> | | |  <p>B 69 H 218 T 40 cm</p> <p>bestehend aus: Korpus 12R 4 x Einlegeboden Schubkastenpaar</p> <p>mögliches Zubehör: Vollauszug pro Schubk. 1 x 9191 Filzeinlage pro Schubk. 1 x 9404</p> <p>L12313 Abb. R12313</p> | | |  <p>B 92 H 218 T 40 cm</p> <p>bestehend aus: Korpus 12R Vitrinentürenpaar Schubkastenpaar</p> <p>mögliches Zubehör: Vollauszug pro Schubk. 1 x 9191 Filzeinlage pro Schubk. 1 x 9407</p> <p>12362</p> | | |
|  <p>B 46 H 218 T 40 cm</p> <p>bestehend aus: Korpus 12R 2 x Tür Schubkastenpaar</p> <p>mögliches Zubehör: Vollauszug pro Schubk. 1 x 9191 Filzeinlage pro Schubk. 1 x 9402</p> <p>L12023 Abb. R12023</p> | | |  <p>B 57.5 H 218 T 40 cm</p> <p>bestehend aus: Korpus 12R 2 x Tür Schubkastenpaar</p> <p>mögliches Zubehör: Vollauszug pro Schubk. 1 x 9191 Filzeinlage pro Schubk. 1 x 9403</p> <p>L12405 Abb. R12405</p> | | |  <p>B 69 H 218 T 40 cm</p> <p>bestehend aus: Korpus 12R 2 x Tür Schubkastenpaar</p> <p>mögliches Zubehör: Vollauszug pro Schubk. 1 x 9191 Filzeinlage pro Schubk. 1 x 9404</p> <p>L12406 Abb. R12406</p> | | |  <p>B 92 H 218 T 40 cm</p> <p>bestehend aus: Korpus 12R 2 x Türenpaar Schubkastenpaar</p> <p>mögliches Zubehör: Vollauszug pro Schubk. 1 x 9191 Filzeinlage pro Schubk. 1 x 9407</p> <p>12372</p> | | |

SCHRÄNKE / VITRINEN 12R

| | PG1 | PG2 | | PG1 | PG2 | | PG1 | PG2 | | PG1 | PG2 | | | |
|---|-----|-----|---|-----|-----|---|-----|-----|---|-----|-----|---|--|--|
|  | | | B 46 H 218 T 40 cm | | | B 57.5 H 218 T 40 cm | | | B 69 H 218 T 40 cm | | | B 92 H 218 T 40 cm | | |
| | | | L12331 Abb. R12331 | | | L12332 Abb. R12332 | | | L12333 Abb. R12333 | | | 12364 | | |
| bestehend aus: Korpus 12R Tür 2 x Schubkastenpaar | | | bestehend aus: Korpus 12R Tür 2 x Schubkastenpaar | | | bestehend aus: Korpus 12R Tür 2 x Schubkastenpaar | | | bestehend aus: Korpus 12R Tür 2 x Schubkastenpaar | | | bestehend aus: Korpus 12R Tür 2 x Schubkastenpaar | | |
| mögliches Zubehör: Vollauszug pro Schubk. 1 x 9191 Filzeinlage pro Schubk. 1 x 9402 | | | mögliches Zubehör: Vollauszug pro Schubk. 1 x 9191 Filzeinlage pro Schubk. 1 x 9403 | | | mögliches Zubehör: Vollauszug pro Schubk. 1 x 9191 Filzeinlage pro Schubk. 1 x 9404 | | | mögliches Zubehör: Vollauszug pro Schubk. 1 x 9191 Filzeinlage pro Schubk. 1 x 9404 | | | mögliches Zubehör: Vollauszug pro Schubk. 1 x 9191 Filzeinlage pro Schubk. 1 x 9404 | | |
|  | | | B 46 H 218 T 40 cm | | | B 57.5 H 218 T 40 cm | | | B 69 H 218 T 40 cm | | | B 92 H 218 T 40 cm | | |
| | | | L12344 Abb. R12344 | | | L12345 Abb. R12345 | | | L12342 Abb. R12342 L12347 Abb. R12347 L12346 Abb. R12346 | | | 12350 12349 12348 | | |
| bestehend aus: Korpus 12R 2 x Tür Klappe | | | bestehend aus: Korpus 12R 2 x Tür Klappe | | | bestehend aus: Korpus 12R, 2 x Tür Klappe / Schreibfach/Barfach Klappe | | | bestehend aus: Korpus 12R 2 x Holztürenpaar Klappe / Schreibfach/Barfach | | | bestehend aus: Korpus 12R 2 x Holztürenpaar Klappe / Schreibfach/Barfach | | |
| mögliches Zubehör: 4er Set Holzbodenbel. 1 x 9324 Vollauszug pro Schubk. 1 x 9191 | | | mögliches Zubehör: 4er Set Holzbodenbel. 1 x 9334 Vollauszug pro Schubk. 1 x 9191 | | | mögliches Zubehör: 4er Set Holzbodenbel. 1 x 9324 Vollauszug pro Schubk. 1 x 9191 | | | mögliches Zubehör: 4er Set Holzbodenbel. 1 x 9324 Vollauszug pro Schubk. 1 x 9191 | | | mögliches Zubehör: 4er Set Holzbodenbel. 1 x 9324 Vollauszug pro Schubk. 1 x 9191 | | |
|  | | | B 46 H 218 T 40 cm | | | B 57.5 H 218 T 40 cm | | | B 69 H 218 T 40 cm | | | B 92 H 218 T 40 cm | | |
| | | | L12399 Abb. R12399 | | | L12400 Abb. R12400 | | | L12315 Abb. R12315 | | | 12316 | | |
| bestehend aus: Korpus 12R Vitrinentür H/G* Schubkastenpaar | | | bestehend aus: Korpus 12R Vitrinentür H/G* Schubkastenpaar | | | bestehend aus: Korpus 12R Vitrinentür H/G* Schubkastenpaar | | | bestehend aus: Korpus 12R Vitrinentürenpaar H/G* Schubkastenpaar | | | bestehend aus: Korpus 12R Vitrinentürenpaar H/G* Schubkastenpaar | | |
| mögliches Zubehör: Spiegelrückwand 1 x 9005 4er Set Glaskantenbel. 1 x 9524 | | | mögliches Zubehör: Spiegelrückwand 1 x 9078 4er Set Glaskantenbel. 1 x 9364 | | | mögliches Zubehör: Spiegelrückwand 1 x 9003 4er Set Glaskantenbel. 1 x 9534 | | | mögliches Zubehör: Spiegelrückwand 1 x 9003 4er Set Glaskantenbel. 1 x 9534 | | | mögliches Zubehör: Spiegelrückwand 1 x 9013 4er Set Glaskantenbel. 1 x 9544 | | |
|  | | | B 46 H 218 T 40 cm | | | B 57.5 H 218 T 40 cm | | | B 69 H 218 T 40 cm | | | B 92 H 218 T 40 cm | | |
| | | | L12323 Abb. R12323 | | | L12324 Abb. R12324 | | | L12325 Abb. R12325 | | | 12378 | | |
| bestehend aus: Korpus 12R Vitrinentür H/G* Tür | | | bestehend aus: Korpus 12R Vitrinentür H/G* Tür | | | bestehend aus: Korpus 12R Vitrinentür H/G* Tür | | | bestehend aus: Korpus 12R Vitrinentürenpaar H/G* Türenpaar | | | bestehend aus: Korpus 12R Vitrinentürenpaar H/G* Türenpaar | | |
| mögliches Zubehör: Spiegelrückwand 1 x 9007 3er Set Glaskantenbel. 1 x 9523 | | | mögliches Zubehör: Spiegelrückwand 1 x 9077 3er Set Glaskantenbel. 1 x 9363 | | | mögliches Zubehör: Spiegelrückwand 1 x 9006 3er Set Glaskantenbel. 1 x 9533 | | | mögliches Zubehör: Spiegelrückwand 1 x 9014 3er Set Glaskantenbel. 1 x 9543 | | | mögliches Zubehör: Spiegelrückwand 1 x 9014 3er Set Glaskantenbel. 1 x 9543 | | |

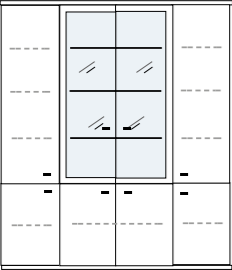

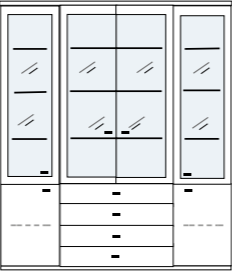
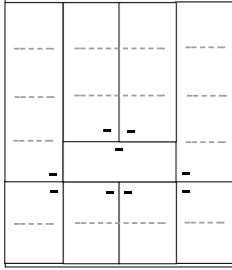
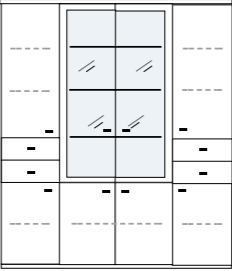
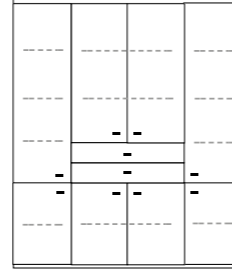
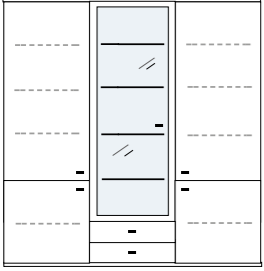
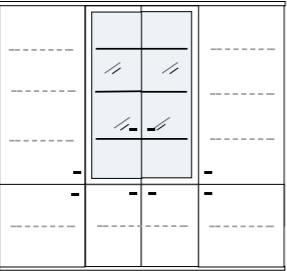
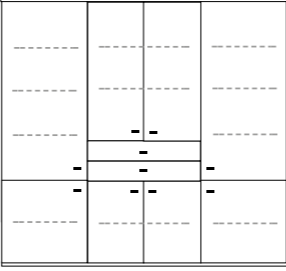
SCHRÄNKE / VITRINEN 12R

| | PG1 | PG2 | | PG1 | PG2 | | PG1 | PG2 | | PG1 | PG2 | | | |
|---|-----|-----|---|-----|-----|---|-----|-----|---|-----|-----|---|--|--|
|  | | | B 46 H 218 T 40 cm | | | B 57.5 H 218 T 40 cm | | | B 69 H 218 T 40 cm | | | B 92 H 218 T 40 cm | | |
| | | | L12354 Abb. R12354 | | | L12355 Abb. R12355 | | | L12356 Abb. R12356 | | | 12365 | | |
| bestehend aus: Korpus 12R Vitrinentür H/G* 2 x Schubkastenpaar | | | bestehend aus: Korpus 12R Vitrinentür H/G* 2 x Schubkastenpaar | | | bestehend aus: Korpus 12R Vitrinentür H/G* 2 x Schubkastenpaar | | | bestehend aus: Korpus 12R Vitrinentürenpaar H/G* 2 x Schubkastenpaar | | | bestehend aus: Korpus 12R Vitrinentürenpaar H/G* 2 x Schubkastenpaar | | |
| mögliches Zubehör: Spiegelrückwand 1 x 9007 3er Set Glaskantenbel. 1 x 9523 | | | mögliches Zubehör: Spiegelrückwand 1 x 9007 3er Set Glaskantenbel. 1 x 9563 | | | mögliches Zubehör: Spiegelrückwand 1 x 9007 3er Set Glaskantenbel. 1 x 9563 | | | mögliches Zubehör: Spiegelrückwand 1 x 9006 3er Set Glaskantenbel. 1 x 9533 | | | mögliches Zubehör: Spiegelrückwand 1 x 9014 3er Set Glaskantenbel. 1 x 9543 | | |
|  | | | B 46 H 218 T 40 cm | | | B 57.5 H 218 T 40 cm | | | B 69 H 218 T 40 cm | | | B 92 H 218 T 40 cm | | |
| | | | 12302 | | | 12303 | | | 12304 | | | 12305 | | |
| bestehend aus: Korpus 12R 4 x Einlegeboden Schubkastenpaar | | | bestehend aus: Korpus 12R 4 x Einlegeboden Schubkastenpaar | | | bestehend aus: Korpus 12R 4 x Einlegeboden Schubkastenpaar | | | bestehend aus: Korpus 12R 4 x Einlegeboden Schubkastenpaar | | | bestehend aus: Korpus 12R 4 x Einlegeboden Schubkastenpaar | | |
| mögliches Zubehör: 4er Set Holzbodenbel. 1 x 9324 Vollauszug pro Schubk. 1 x 9191 | | | mögliches Zubehör: 4er Set Holzbodenbel. 1 x 9324 Vollauszug pro Schubk. 1 x 9191 | | | mögliches Zubehör: 4er Set Holzbodenbel. 1 x 9334 Vollauszug pro Schubk. 1 x 9191 | | | mögliches Zubehör: 4er Set Holzbodenbel. 1 x 9334 Vollauszug pro Schubk. 1 x 9191 | | | mögliches Zubehör: 4er Set Holzbodenbel. 1 x 9344 Vollauszug pro Schubk. 1 x 9191 | | |
|  | | | B 46 H 218 T 40 cm | | | B 57.5 H 218 T 40 cm | | | B 69 H 218 T 40 cm | | | B 92 H 218 T 40 cm | | |
| | | | 12308 | | | 12309 | | | 12040 | | | 12041 | | |
| bestehend aus: Korpus 12R 5 x Einlegeboden | | | bestehend aus: Korpus 12R 5 x Einlegeboden | | | bestehend aus: Korpus 12R 5 x Einlegeboden | | | bestehend aus: Korpus 12R 5 x Einlegeboden | | | bestehend aus: Korpus 12R 5 x Einlegeboden | | |
| mögliches Zubehör: 5er Set Holzbodenbel. 1 x 9325 | | | mögliches Zubehör: 5er Set Holzbodenbel. 1 x 9325 | | | mögliches Zubehör: 5er Set Holzbodenbel. 1 x 9385 | | | mögliches Zubehör: 5er Set Holzbodenbel. 1 x 9335 | | | mögliches Zubehör: 5er Set Holzbodenbel. 1 x 9345 | | |
|  | | | B 46 H 218 T 40 cm | | | B 57.5 H 218 T 40 cm | | | B 69 H 218 T 40 cm | | | B 92 H 218 T 40 cm | | |
| | | | L12044 (Abb.) R12044 | | | L12045 (Abb.) R12045 | | | L12046 (Abb.) R12046 | | | 12047 | | |
| bestehend aus: Korpus 12R Tür 4R Schubkastenpaar Vitrinentür 6R | | | bestehend aus: Korpus 12R Tür 4R Schubkastenpaar Vitrinentür 6R | | | bestehend aus: Korpus 12R Tür 4R Schubkastenpaar Vitrinentür 6R | | | bestehend aus: Korpus 12R Tür 4R Schubkastenpaar Vitrinentürenpaar 6R | | | bestehend aus: Korpus 12R Türenpaar 4R Schubkastenpaar Vitrinentürenpaar 6R | | |
| mögliches Zubehör: Spiegelrückwand 1 x 9011 2er Set Glaskantenbel. 1 x 9522 | | | mögliches Zubehör: Spiegelrückwand 1 x 9011 2er Set Glaskantenbel. 1 x 9522 | | | mögliches Zubehör: Spiegelrückwand 1 x 9076 2er Set Glaskantenbel. 1 x 9562 | | | mögliches Zubehör: Spiegelrückwand 1 x 9010 2er Set Glaskantenbel. 1 x 9532 | | | mögliches Zubehör: Spiegelrückwand 1 x 9015 2er Set Glaskantenbel. 1 x 9542 | | |

| | PG1 | PG2 | | PG1 | PG2 | | | | | |
|---|-----|-----|---|---|---|--|--|--|--|--|
| B 46 H 218 T 40 cm ECKVITRINE nur mit Glaseinlegeböden erhältlich 12454 bestehend aus: Korpus 12R Vitrinentür 8R Tür 4R mögliches Zubehör: Spiegelrückwand 1 x 9007 3er Set Glaskantenbel. 1 x 9523 | | | B 46 H 218 T 40 cm ECKVITRINE nur mit Glaseinlegeböden erhältlich 12453 bestehend aus: Korpus 12R Vitrinentür 8R Tür 4R mögliches Zubehör: Spiegelrückwand 1 x 9007 3er Set Glaskantenbel. 1 x 9523 | | | | | | | |
| B 103.5 H 218 T 40 cm ECKVITRINE nur mit Glaseinlegeböden erhältlich KE01 bestehend aus: 2 x Korpus 12R Vitrinentür Schubkastenpaar 3 x Tür | | | B 103.5 H 218 T 40 cm ECKVITRINE nur mit Glaseinlegeböden erhältlich KE02 bestehend aus: 2 x Korpus 12R Vitrinentür Schubkastenpaar 3 x Tür | B 103.5 H 218 T 40 cm KE09 bestehend aus: 2 x Korpus 12R Vitrinentür H/G* Schubkastenpaar 3 x Tür | B 103.5 H 218 T 40 cm KE10 bestehend aus: 2 x Korpus 12R Vitrinentür H/G* Schubkastenpaar 3 x Tür | | | | | |
| B 103.5 H 218 T 40 cm KE03 bestehend aus: 2 x Korpus 12R 2 x Tür Schubkastenpaar 5 x Einlegeböden | | | B 103.5 H 218 T 40 cm KE04 bestehend aus: 2 x Korpus 12R 2 x Tür Schubkastenpaar 5 x Einlegeböden | B 103.5 H 218 T 40 cm KE11 bestehend aus: 2 x Korpus 12R 3 x Tür Schubkastenpaar | B 103.5 H 218 T 40 cm KE12 bestehend aus: 3 x Korpus 12R 3 x Tür Schubkastenpaar | | | | | |




| | PG1 | PG2 | | PG1 | PG2 | | | | | |
|--|-----|-----|--|-----|-----|--|--|--|--|--|
| B 138 H 218 T 40 cm KE424 bestehend aus: 3 x Korpus 12R, B 46/46/46 3 x Vitrinentür H/G* 3 x Tür mögliches Zubehör: Spiegelrückwand 3 x 9007 3er Set Glaskantenbeleuchtung 3 x 9523 3er Set Holzbodenbeleuchtung 3 x 9323 Funkfernbedienung 1 x 9185 | | | B 149.5 H 218 T 40 cm ECKVITRINE nur mit Glaseinlegeböden erhältlich KE421 Abb. KE422 bestehend aus: 3 x Korpus 12R, B 46/57.5/46 2 x Vitrinentür H/G* 4 x Tür Schubkastenpaar mögliches Zubehör: Spiegelrückwand 2 x 9007 3er Set Glaskantenbeleuchtung 2 x 9523 3er Set Holzbodenbeleuchtung 2 x 9323 Funkfernbedienung 1 x 9185 Vollauszug pro Schubkasten 1 x 9191 Filzeinlage pro Schubkasten 1 x 9402 | | | B 149.5 H 218 T 40 cm ECKVITRINE nur mit Glaseinlegeböden erhältlich KE419 Abb. KE420 bestehend aus: 3 x Korpus 12R, B 46/57.5/46 2 x Vitrinentür 4 x Tür Schubkastenpaar mögliches Zubehör: Spiegelrückwand 2 x 9007 3er Set Glaskantenbeleuchtung 2 x 9523 Funkfernbedienung 1 x 9185 Vollauszug pro Schubkasten 1 x 9191 Filzeinlage pro Schubkasten 1 x 9402 | | | | |
| B 149.5 H 218 T 40 cm KE13 Abb. KE14 bestehend aus: 3 x Korpus 12R, B 46/57.5/46 4 x Tür Schubkastenpaar mögliches Zubehör: Vollauszug pro Schubkasten 1 x 9191 Filzeinlage pro Schubkasten 1 x 9403 | | | B 184 H 218 T 40 cm ECKVITRINE nur mit Glaseinlegeböden erhältlich KE425 bestehend aus: 3 x Korpus 12R, B 46/92/46 2 x Vitrinentür Türenpaar 2 x Tür 2 x Schubkastenpaar mögliches Zubehör: Spiegelrückwand 2 x 9007 3er Set Glaskantenbeleuchtung 2 x 9523 Funkfernbedienung 1 x 9185 Vollauszug pro Schubkasten 1 x 9191 Filzeinlage pro Schubkasten 1 x 9407 | | | B 184 H 218 T 40 cm ECKVITRINE nur mit Glaseinlegeböden erhältlich KE426 bestehend aus: 3 x Korpus 12R, B 46/92/46 2 x Vitrinentür Türenpaar 2 x Tür Schubkastenpaar mögliches Zubehör: Spiegelrückwand 2 x 9007 3er Set Glaskantenbeleuchtung 2 x 9523 Funkfernbedienung 1 x 9185 Vollauszug pro Schubkasten 1 x 9191 Filzeinlage pro Schubkasten 1 x 9407 | | | | |
| B 184 H 218 T 40 cm ECKVITRINE nur mit Glaseinlegeböden erhältlich KE423 KE427 KE428 bestehend aus: 3 x Korpus 12R, B 46/92/46 2 x Vitrinentür 2 x Türenpaar 2 x Tür Klappe mit Bar- oder Schreibfach Klappe Barfach Schreibfach mögliches Zubehör: Spiegelrückwand 2 x 9007 3er Set Glaskantenbeleuchtung 2 x 9523 Vollauszug pro Schubkasten 1 x 9191 Schreib-/Barfach-Beleuchtung 1 x 9372 | | | B 184 H 218 T 40 cm ECKVITRINE nur mit Glaseinlegeböden erhältlich KE429 bestehend aus: 3 x Korpus 12R, B 46/92/46 2 x Vitrinentür 2 x Türenpaar 2 x Tür Schubkastenpaar mögliches Zubehör: Spiegelrückwand 2 x 9007 3er Set Glaskantenbeleuchtung 2 x 9523 Funkfernbedienung 1 x 9185 Vollauszug pro Schubkasten 1 x 9191 Filzeinlage pro Schubkasten 1 x 9407 | | | B 184 H 218 T 40 cm KE430 bestehend aus: 3 x Korpus 12R, B 46/92/46 2 x Vitrinentür H/G* 2 x Türenpaar 2 x Tür Schubkastenpaar mögliches Zubehör: Spiegelrückwand 2 x 9007 3er Set Glaskantenbeleuchtung 2 x 9523 3er Set Holzbodenbeleuchtung 2 x 9323 Funkfernbedienung 1 x 9185 Vollauszug pro Schubkasten 1 x 9191 | | | | |

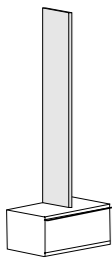
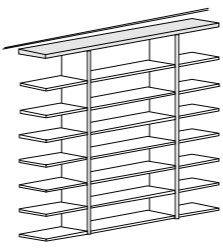
* H/G= Holzböden oder Glasböden hinter Vitrinentüren, bitte angeben!

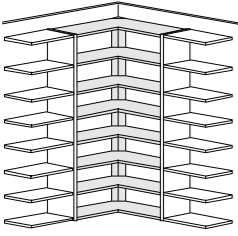
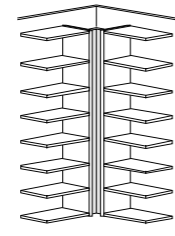
| | PG1 | PG2 | | PG1 | PG2 | | PG1 | PG2 |
|--|-----|-----|--|-----|-----|---|-----|-----|
| <p>B 184 H 218 T 40 cm</p>  <p>bestehend aus: 3 x Korpus 12R, B 46/92/46 Vitrinentürenpaar H/G* 1 x Türenpaar 4 x Tür</p> <p>KE431</p> <p>mögliches Zubehör: Spiegelrückwand 1 x 9014 3er Set Glaskantenbeleuchtung 1 x 9543 3er Set Holzbodenbeleuchtung 1 x 9343 Funkfernbedienung 1 x 9185</p> | | | <p>B 184 H 218 T 40 cm</p>  <p>bestehend aus: 3 x Korpus 12R, B 46/92/46 Vitrinentürenpaar H/G* 2 x Vitrinentür H/G* 1 x Türenpaar 2 x Tür</p> <p>KE432</p> <p>mögliches Zubehör: Spiegelrückwand 1 x 9014, 2 x 9007 3er Set Glaskantenbeleuchtung 2 x 9523 3er Set Glaskantenbeleuchtung 1 x 9543 3er Set Holzbodenbeleuchtung 2 x 9323 3er Set Holzbodenbeleuchtung 1 x 9343 Funkfernbedienung 1 x 9185</p> | | | <p>B 184 H 218 T 40 cm</p>  <p>bestehend aus: 3 x Korpus 12R, B 46/92/46 Vitrinentürenpaar H/G* 2 x Vitrinentür H/G* 2 x Schubkastenpaar 2 x Tür</p> <p>KE433</p> <p>mögliches Zubehör: Spiegelrückwand 1 x 9014, 2 x 9007 3er Set Glaskantenbeleuchtung 2 x 9523 3er Set Glaskantenbeleuchtung 1 x 9543 3er Set Holzbodenbeleuchtung 2 x 9323 3er Set Holzbodenbeleuchtung 1 x 9343 Funkfernbedienung 1 x 9185</p> | | |
| <p>B 184 H 218 T 40 cm</p>  <p>bestehend aus: 3 x Korpus 12R, B 46/92/46 Klappe Barfach/Schreibfach 2 x Türenpaar 4 x Tür</p> <p>Klappe KE438 Barfach KE435 Schreibfach KE434</p> <p>mögliches Zubehör: Schreibfach-Beleuchtung 1 x 9372 Einbau-Steckdose 1 x 9101</p> | | | <p>B 184 H 218 T 40 cm <small>Foto vorhanden</small></p>  <p>bestehend aus: 3 x Korpus 12R, B 46/92/46 Vitrinentürenpaar H/G* 1 x Türenpaar 4 x Tür 2 x Schubkastenpaar</p> <p>KE436</p> <p>mögliches Zubehör: Spiegelrückwand 1 x 9014 3er Set Glaskantenbeleuchtung 1 x 9543 3er Set Holzbodenbeleuchtung 1 x 9343 Funkfernbedienung 1 x 9185 Vollauszug pro Schubkasten 1 x 9191 Filzeinlage pro Schubkasten 1 x 9402</p> | | | <p>B 184 H 218 T 40 cm</p>  <p>bestehend aus: 3 x Korpus 12R, B 46/92/46 Schubkastenpaar 2 x Türenpaar 4 x Tür</p> <p>KE437</p> <p>mögliches Zubehör: Vollauszug pro Schubkasten 1 x 9191 Filzeinlage pro Schubkasten 1 x 9407</p> | | |
| <p>B 207 H 218 T 40 cm</p>  <p>bestehend aus: 3 x Korpus 12R, B 69/69/69 Vitrinentür H/G* 4 x Tür Schubkastenpaar</p> <p>KE439 Abb. KE440</p> <p>mögliches Zubehör: Spiegelrückwand 1 x 9003 4er Set Glaskantenbeleuchtung 1 x 9534 4er Set Holzbodenbeleuchtung 1 x 9334 Funkfernbedienung 1 x 9185 Vollauszug pro Schubkasten 1 x 9191 Filzeinlage pro Schubkasten 1 x 9404</p> | | | <p>B 230 H 218 T 40 cm</p>  <p>bestehend aus: 3 x Korpus 12R, B 69/92/69 Vitrinentürenpaar H/G* 1 x Türenpaar 4 x Tür</p> <p>KE441</p> <p>mögliches Zubehör: Spiegelrückwand 1 x 9014 3er Set Glaskantenbeleuchtung 1 x 9543 3er Set Holzbodenbeleuchtung 1 x 9343 Funkfernbedienung 1 x 9185</p> | | | <p>B 230 H 218 T 40 cm</p>  <p>bestehend aus: 3 x Korpus 12R, B 69/92/69 Schubkastenpaar 2 x Türenpaar 4 x Tür</p> <p>KE442</p> <p>mögliches Zubehör: Vollauszug pro Schubkasten 1 x 9191 Filzeinlage pro Schubkasten 1 x 9407</p> | | |

* H/G= Holzböden oder Glasböden hinter Vitrinentüren, bitte angeben!







STOLLEN & BÖDEN

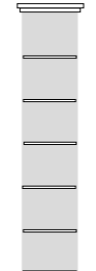
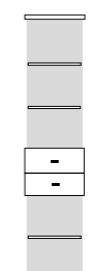

| | | | | | | | | | |
|--|--|------|------|-------------------------------------|------|------|-------------------------------------|-----|--|
| STOLLEN (14 R STOLLEN INCL. DECKENSPANNER)  | ZWISCHENBÖDEN / SOCKELBODEN  TIEFE 36 cm STÄRKE 2.6 cm | | | TIEFE 38.5 cm BREITE 3 cm | | | TIEFE 28.5 cm BREITE 3 cm | | |
| | Breite | 34.5 | 46 | 57.5 | 69 | 92 | 115 | 138 | |
| Bestell-Nr. | 3801 | 3803 | 3804 | 3805 | 3807 | 3809 | 3808 | | |
| Sockelboden Bestell-Nr. | 1821 | 1823 | 1824 | 1825 | 1827 | 1829 | 1828 | | |
| PG1 | | | | | | | | | |
| PG2 | | | | | | | | | |
| | ZWISCHENBÖDEN / SOCKELBODEN  TIEFE 26 cm STÄRKE 2.6 cm | | | TIEFE 38.5 cm BREITE 3 cm | | | TIEFE 28.5 cm BREITE 3 cm | | |
| Breite | 34.5 | 46 | 57.5 | 69 | 92 | 115 | 138 | | |
| Bestell-Nr. | 2801 | 2803 | 2804 | 2805 | 2807 | 2809 | 2808 | | |
| Sockelboden Bestell-Nr. | 1801 | 1803 | 1804 | 1805 | 1807 | 1809 | 1808 | | |
| PG1 | | | | | | | | | |
| PG2 | | | | | | | | | |




| | | | | | | | | | |
|--|--|---------------|---------------|-------------------------------------|---------------|---------------|-------------------------------------|--|--|
| AUFSATZ-STOLLEN  AUF UNTERTEIL ODER KORPUSS (INKL. VORSATZSTOLLEN) | KRANZ-/ABDECKPLATTE  ZUM AUFLEGEN PREIS JE 10 CM MAX. 260 CM DURCHGEHEND | | | TIEFE 38.5 cm BREITE 3 cm | | | TIEFE 28.5 cm BREITE 3 cm | | |
| | Höhenangabe ist die Gesamthöhe inkl. Korpus, unabhängig von der Korpusgröße | | | | | | | | |
| Höhe * | 10R 183 cm | 12R 218 cm | 14R 249 cm | 10R 183 cm | 12R 218 cm | 14R 249 cm | | | |
| Bestell-Nr. | 3827 | 3820 | 3831 | 2827 | 2820 | 2831 | | | |
| PG1 | | | | | | | | | |
| PG2 | | | | | | | | | |

| | | | | | | |
|--|--|-----|--|---|-----|--|
| INNENECKE  Preis gilt pro Boden incl. Eckstollen B 90 H 2.6 T 90 cm Für Stollentiefe 38.5 cm 3815 B 90 H 2.6 T 90 cm Für Stollentiefe 28.5 cm 2815 | ECKSTOLLEN  Preis gilt bis Höhe 260 cm B 10 H 2.6 T 10 cm 3839 | | | Gilt für alle Stollen: Alle Bodenbohrungen werden standardmäßig als Positionsbohrungen ausgeführt. Auf Wunsch können auch Gruppenbohrungen oder Reihenlochbohrungen gegen Aufpreis geliefert werden Reihenloch-/Gruppenbohrung Mehrpreis pro Stollen: 10 IDENT * Wird eine Kranz-/Abdeckplatte geplant, kürzen wir den Stollen um das Maß der Platte, sodass die Gesamthöhe wieder bei 183/218/249 cm liegt. | | |
| | PG1 | PG2 | | PG1 | PG2 | |

ZWISCHENBAU-ELEMENTE

| | | | | | | | | |
|--|-----|-----|---|-----|-----|---|-----|-----|
| HÄNGESCHRANK mit Klappe nach oben öffnend  2R B 138 H 35.4 T 30.5 cm 02072 H | PG1 | PG2 | HÄNGESCHRANK mit Klappe nach oben öffnend  2R B 92 H 35.4 T 30.5 cm 02070 H | PG1 | PG2 | SCHUBKÄSTEN zwischen 38cm Stollen  2R B 46 H 40.8 T 41 cm 02064 H | PG1 | PG2 |
| | | | | | | | | |
| nach unten öffnend  2R B 138 H 35.4 T 30.5 cm 02062 H | PG1 | PG2 | nach unten öffnend  2R B 92 H 35.4 T 30.5 cm 02060 H | PG1 | PG2 |  2R B 69 H 40.8 T 41 cm 02065 H | PG1 | PG2 |
| | | | | | | | | |






| | | | | | | | | |
|---|-----|-----|---|-----|-----|--|-----|-----|
| B 46 H 218 T 40 cm  bestehend aus: 5 x Böden 1 x Sockelboden 1 x Kranzplatte 12050 | PG1 | PG2 | B 46 H 218 T 40 cm  bestehend aus: 3 x Böden 1 x Sockelboden 1 x Schubkastenpaar 1 x Kranzplatte 12062 mögliches Zubehör: Vollauszug pro Schubkasten 1 x 9191 Filzeinlage pro Schubkasten 1 x 9402 | PG1 | PG2 | B 46 H 218 T 40 cm  bestehend aus: 3 x Böden 2 x Schubkastenpaar 1 x Kranzplatte 12059 mögliches Zubehör: Vollauszug pro Schubkasten 1 x 9191 Filzeinlage pro Schubkasten 1 x 9402 | PG1 | PG2 |
| | | | | | | | | |

| | | | | | | | | |
|--|-----|-----|---|-----|-----|--|-----|-----|
| B 46 H 218 T 40 cm  bestehend aus: 3 x Böden 1 x Schrank 4R 1 x Kranzplatte L12052 Abb. R12052 | PG1 | PG2 | B 46 H 218 T 40 cm  bestehend aus: 1 x Boden 1 x Sockelboden 1 x Vitrine 6R H/G* 1 x Kranzplatte L12053 Abb. R12053 mögliches Zubehör: Spiegelrückwand 1 x 9011 2er Set Glaskantenbeleuchtung 1 x 9522 2er Set Holzbodenbeleuchtung 1 x 9322 Funkfernbedienung 1 x 9185 | PG1 | PG2 | B 46 H 218 T 40 cm  bestehend aus: 1 x Vitrine 6R H/G* 1 x Schubkastenpaar 1 x Kranzplatte L12054 Abb. R12054 mögliches Zubehör: Spiegelrückwand 1 x 9011 2er Set Glaskantenbeleuchtung 1 x 9522 2er Set Holzbodenbeleuchtung 1 x 9322 Funkfernbedienung 1 x 9185 | PG1 | PG2 |
| | | | | | | | | |

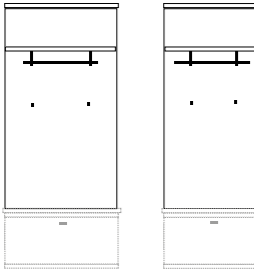
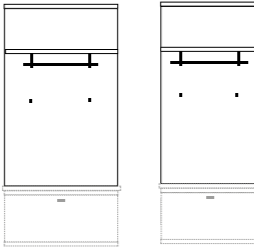
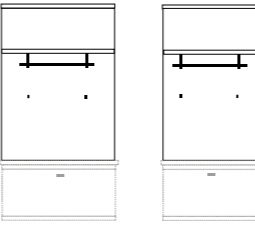
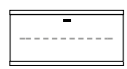


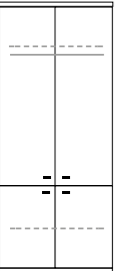
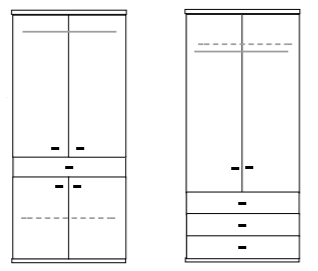

WANDHÄNGEELEMENTE TIEFE 30 cm

| PG1 | PG2 | PG1 | PG2 | PG1 | PG2 |
|---|-----|---|-----|---|-----|
| HÄNGESCHRANK mit Klappe nach oben öffnend  2R B 138 H 35.4 T 30.5 cm 02072 W | | HÄNGESCHRANK mit Klappe nach oben öffnend  2R B 92 H 35.4 T 30.5 cm 02070 W | | B 46 H 76 T 30 cm  bestehend aus: Korpus 4R Tür L04060 W Abb. R04060 W | |
| nach unten öffnend  2R B 138 H 35.4 T 30.5 cm 02062 W | | nach unten öffnend  2R B 92 H 35.4 T 30.5 cm 02060 W | | | |
| B 46 H 76 T 30 cm  bestehend aus: Korpus 4R Vitrinentür H/G* L04029 W Abb. R04029 W mögliches Zubehör: Spiegelrückwand 1 x 9017 1er Set Glaskantenbeleuchtung 1 x 9521 1er Set Holzbodenbeleuchtung 1 x 9321 | | B 46 H 76 T 30 cm ECKVITRINE nur mit Glaseinlegeboden erhältlich  bestehend aus: Korpus 4R Vitrinentür L04031 W Abb. R04032 W mögliches Zubehör: Spiegelrückwand 1 x 9017 1er Set Glaskantenbeleuchtung 1 x 9521 | | B 46 H 111.2 T 30 cm  bestehend aus: Korpus 6R Vitrinentür H/G* L06029 W Abb. R06029 W mögliches Zubehör: Spiegelrückwand 1 x 9011 2er Set Glaskantenbel. 1 x 9522 2er Set Holzbodenbel. 1 x 9322 | |
| B 46 H 111.2 T 30 cm  ECKVITRINE nur mit Glaseinlegeboden erhältlich bestehend aus: Korpus 6R Vitrinentür L06031 W Abb. R06032 W mögliches Zubehör: Spiegelrückwand 1 x 9011 2er Set Glaskantenbel. 1 x 9522 | | B 46 H 111.2 T 30 cm  bestehend aus: Korpus 6R Tür L06034 W Abb. R06034 W | | B 46 H 146.4 T 30 cm Foto vorhanden  bestehend aus: Korpus 8R Vitrinentür 8R L08027 W R08027 W mögliches Zubehör: indirekte Holzbodenbeleuchtung 1 x 9361 1er Set LED Spot | |

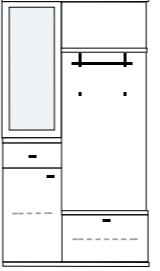
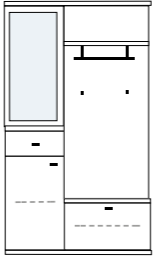
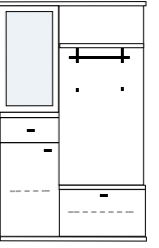
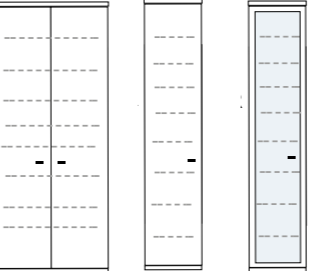
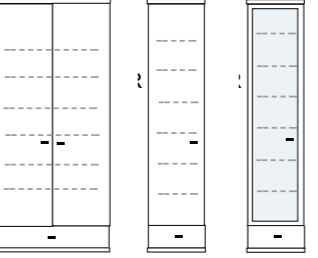
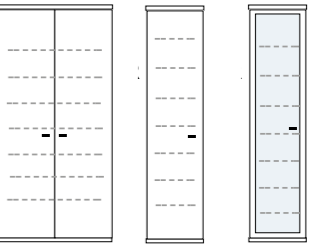



SPIEGEL

















| PG1 | PG2 | PG1 | PG2 | PG1 | PG2 |
|--|-----|---|-----|---|-----|
|  B 46 H 80 T 2 cm + Kranz H 2.6 cm 01030 | |  B 92 H 80 T 2 cm + Kranz H 2.6 cm 01032 | | | |
|  B 69 H 80 T 2.6 cm + Kranz H 2.6 cm 01031 | |  B 138 H 80 T 2.6 cm + Kranz H 2.6 cm 01035 | | | |
| B 69 H 173.4 T 2 cm  + Kranz H 2.6 cm 01040 | | B 69 H 138.2 T 2 cm  + Kranz H 2.6 cm 01039 | | B 46 H 120.6 T 2 cm  + Kranz H 2.6 cm 01038 B 46 H 103 T 2 cm  + Kranz H 2.6 cm 01037 B 46 H 85.4 T 2 cm  + Kranz H 2.6 cm 01036 | |

GARDEROBENPROGRAMM

| Höhe inkl. Bank 12R/218 cm | PG1 | PG2 | Höhe inkl. Bank 11R/200.4 cm | PG1 | PG2 | Höhe inkl. Bank 10R/182.8 cm | PG1 | PG2 |
|--|-----|-----|--|-----|-----|---|-----|-----|
| Garderobenpaneel H 176 cm  bestehend aus: Paneel 1 Holzboden 1 Garderobenstange 2 Garderobenhaken B 92 H 173.4 T 38* cm 10104 B 69 H 173.4 T 38* cm 10105 * =T inkl. Hutboden | | | Garderobenpaneel H 158.4 cm  bestehend aus: Paneel 1 Holzboden 1 Garderobenstange 2 Garderobenhaken B 92 H 155.8 T 38* cm 09104 B 69 H 155.8 T 38* cm 09105 * =T inkl. Hutboden | | | Garderobenpaneel H 140.8 cm  bestehend aus: Paneel 1 Holzboden 1 Garderobenstange 2 Garderobenhaken B 92 H 138.2 T 38* cm 08104 B 69 H 138.2 T 38* cm 08105 * =T inkl. Hutboden | | |
| BANK MIT KLAPPE  passend zu: Paneel 4004, 4006, 4008 B 92 H 42 T 40 cm 02101  passend zu: Paneel 4005, 4007, 4009 B 69 H 42 T 40 cm 02102 | | | KOMMODE HÖHE 5R  bestehend aus: Schubkasten Tür B 46 H 94.8 T 40 cm L05023 Abb. R05023 mögliches Zubehör: Vollauszug 1 x 9191 Filzeinlage 1 x 9402 | | | | | |
| GARDEROBENSCHRANK  H 218 cm bestehend aus: Korpus 12R 2 x Türenpaar 3 Böden Auszugskleiderstange B 92 H 218 T 40 cm 12107 | | | GARDEROBENSCHRANK H 200.4 cm  bestehend aus: Korpus 11R 2 x Türenpaar Auszugskleiderstange 1 Boden Schubkasten B 92 H 200.4 T 40 cm 11107 bestehend aus: Korpus 11R Türenpaar Auszugskleiderstange 3 x Schubkasten 11108 | | | GARDEROBENSCHRANK  H 182.8 cm bestehend aus: Korpus 10R 2 x Türenpaar 2 Böden Auszugskleiderstange B 92 H 182.8 T 40 cm 10107 | | |

GARDEROBENPROGRAMM

| | PG1 | PG2 | | PG1 | PG2 | | PG1 | PG2 |
|---|-----|-----|--|-----|-----|---|-----|-----|
| B 115 H 218 T 40 cm  bestehend aus: Spiegel Paneel mit Garderobenstange & Haken Bank mit Klappe Schrank mit Schubkasten & Tür, 1 Boden 12120 mögliches Zubehör: Vollauszug f. Schubkasten 1 x 9191 Filzeinlage f. Schubkasten 1 x 9402 | | | B 115 H 200.4 T 40 cm  bestehend aus: Spiegel Paneel mit Garderobenstange & Haken Bank mit Klappe Schrank mit Schubkasten & Tür, 1 Boden 11120 mögliches Zubehör: Vollauszug f. Schubkasten 1 x 9191 Filzeinlage f. Schubkasten 1 x 9402 | | | B 115 H 182.8 T 40 cm  bestehend aus: Spiegel Paneel mit Garderobenstange & Haken Bank mit Klappe Schrank mit Schubkasten & Tür, 1 Boden 10120 mögliches Zubehör: Vollauszug f. Schubkasten 1 x 9191 Filzeinlage f. Schubkasten 1 x 9402 | | |
| SCHUHSCHRÄNKE alle Schuhschränke serienmäßig mit Reihenlochbohrung!  bestehend aus: Korpus 12R Türenpaar, 8 Einlegeböden davon 1 Boden fest B 92 H 218 T 40 cm 12110 bestehend aus: Korpus 12R Tür, 8 Einlegeböden davon 1 Boden fest B 46 H 218 T 40 cm L12111/R12111 bestehend aus: Korpus 12R Spiegeltür, 8 Einlegeböden davon 1 Boden fest B 46 H 218 T 40 cm L12112/R12112 | | | SCHUHSCHRÄNKE alle Schuhschränke serienmäßig mit Reihenlochbohrung!  bestehend aus: Korpus 11R, 1 Schubkasten Türenpaar, 6 Einlegeböden davon 1 Boden fest B 92 H 200.4 T 40 cm 11110 bestehend aus: Korpus 11R, 1 Schubkasten Tür, 6 Einlegeböden davon 1 Boden fest B 46 H 200.4 T 40 cm L11111/R11111 bestehend aus: Korpus 11R, 1 Schubkasten Spiegeltür, 6 Einlegeböden davon 1 Boden fest B 46 H 200.4 T 40 cm L11112/R11112 | | | SCHUHSCHRÄNKE alle Schuhschränke serienmäßig mit Reihenlochbohrung!  bestehend aus: Korpus 10R Türenpaar, 7 Einlegeböden davon 1 Boden fest B 92 H 182.8 T 40 cm 10110 bestehend aus: Korpus 10R Tür, 7 Einlegeböden davon 1 Boden fest B 46 H 182.8 T 40 cm L10111/R10111 bestehend aus: Korpus 10R Spiegeltür, 7 Einlegeböden davon 1 Boden fest B 46 H 182.8 T 40 cm L10112/R10112 | | |
| SCHUHSCHRÄNKE alle Schuhschränke serienmäßig mit Reihenlochbohrung!  bestehend aus: Korpus 12R 2 x Türenpaar, 8 Einlegeböden davon 1 Boden fest B 92 H 218 T 40 cm 12114 | | | SCHUHSCHRÄNKE alle Schuhschränke serienmäßig mit Reihenlochbohrung!  bestehend aus: Korpus 11R 2 x Türenpaar, 6 Einlegeböden Schubkasten B 92 H 200.4 T 40 cm 11114 mögliches Zubehör: Vollauszug f. Schubkasten 1 x 9191 Filzeinlage f. Schubkasten 1 x 9402 | | | SCHUHSCHRÄNKE alle Schuhschränke serienmäßig mit Reihenlochbohrung!  bestehend aus: Korpus 10R 2 x Türenpaar, 7 Einlegeböden davon 1 Boden fest B 92 H 182.8 T 40 cm 10114 | | |

| | PG1 | PG2 | | PG1 | PG2 | | PG1 | PG2 |
|--|-----|-----|--|-----|-----|--|-----|-----|
| COUCHTISCHE  Beistelltisch B 60 H 45 T 60 cm 0389  B 80 H 45 T 80 cm 0390  Foto vorhanden B 120 H 45 T 70 cm 0391 Höhenänderungen im Sonderbau bis H 50cm, Aufpreis + 10% bis H 65cm, Aufpreis + 20% | | | ESSTISCH AUSZIEHBAR  B 160/220 H 75 T 90 cm 0595 | | | ESSTISCHE  B 100 H 75 T 100 cm 0590  B 140 H 75 T 90 cm 0593  B 160 H 75 T 90 cm 0591  B 190 H 75 T 90 cm 0599 Maximale Tischgröße Typ 0599, alle darunter liegenden Sondermaße im Sonderbau möglich, Aufpreis 30% | | |
| | PG1 | PG2 | | PG1 | PG2 | | PG1 | PG2 |
| | | | WANDBOARD  B 69 H 17.6 T 20 cm 2569  B 92 H 17.6 T 20 cm 2592  B 115 H 17.6 T 20 cm 2515  B 138 H 17.6 T 20 cm 2538  B 207 H 17.6 T 20 cm 2570  B 230 H 17.6 T 20 cm 2500 | | | WEINREGAL  nur für Korputiefe 40 cm, passend für 12 Flaschen für 46 cm breite Elemente 9131  nur für Korputiefe 40 cm, passend für 18 Flaschen für 69 cm breite Elemente 9132 | | |

SONDERANFERTIGUNGEN

Grundsätzlich können alle Korpusse höhen-, breiten und tiefengekürzt werden, ausgenommen sind Korpusse mit Schubkastenkombinationen.

| | | | |
|--|---|--|---|
| EINBAUSTECKDOSE  Einbausteckdose inkl. 5m Kabel, für Abdeckplatten oder hinter Klappen mit Schreibfachausstattung 9101 USB EINBAU-STECKDOSE 2-fach USB Steckdose inkl. Trafo, für Abdeckplatten oder hinter Klappen mit Schreibfachausstattung  9100 | | FUSSTRITTSCHALTER  Wird bei Bestellung von Holzbodenbeleuchtung, Glaskantenbeleuchtung & LED Spots automatisch mitgeliefert FUNKFERNBEDIENUNG  Funkfernbedienung mit Dimmfunktion als Ersatz für den Fußtrittschalter 9185 CONTROLLER zusätzlicher Controller zur Steuerung weiterer (getrennt) stehender Möbel mit Beleuchtung 9184 | INFRAROT-WEITERLEITUNG  Für die Weiterleitung von IR Signalen für HIFI-Geräte hinter geschlossenen Fronten. 9186 INDUKTIVE EINBAU-LADESTATION verdeckt eingelassen in die Abdeckplatte. Zum unsichtbaren Aufladen mit Qi-Standard. Inkl. 1,5 m Anschlussleitung mit USB Stecker Typ A. Inkl. Netzteil und Eurostecker. Betriebsspannung 5-12 Volt DC. Reichweite max. 4 mm. 9189 |
| GLAS EINLEGEBODEN (zusätzlich)  Klartglasboden in 8 mm Stärke Korpusbreite 46 cm 9060 Korpusbreite 57.5 cm 9069 Korpusbreite 69 cm 9061 Korpusbreite 92 cm 9063   Stärke 18 mm foliert (hinter Fronten) Korpusbreite 46 cm 3502 Korpusbreite 57.5 cm 3500 Korpusbreite 69 cm 3503 Korpusbreite 92 cm 3504  Stärke 26 mm furniert (für offene Regale) Korpusbreite 46 cm 3632 Korpusbreite 57.5 cm 3635 Korpusbreite 69 cm 3633 Korpusbreite 92 cm 3604 | VOLLAUSZUG FÜR SCHUBKÄSTEN  pro Schubkasten 9191 Filzeinlage für Schubkasten  46 cm 9402 57.5 cm 9403 69 cm 9404 92 cm 9407 115 cm 9409 138 cm 9410 | KABELDURCHLASS  Innenmaß 19.7 x 3.4 cm 9103  Ø 6 cm 9104 | |

SPIEGELRÜCKWÄNDE



FÜR BREITE 46 cm

FÜR BREITE 57.5 cm

FÜR BREITE 69 cm








FÜR BREITE 92 cm

Höhe der Vitrinentür

Bestell-Nr.

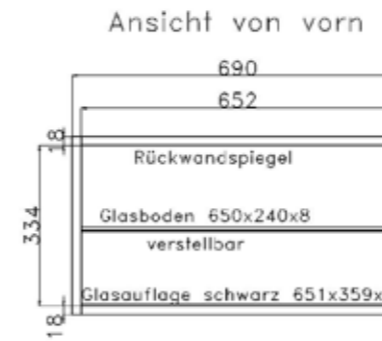
IDENT

BELEUCHTUNG

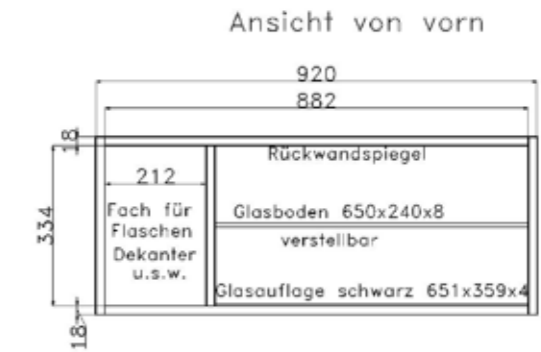
| | FÜR BREITE 34.5 cm | FÜR BREITE 46 cm | | |
|---|--------------------|--------------------|---|---|
| <p>HOLZBODEN-BELEUCHTUNG LED</p>  <p>Dieser Artikel beinhaltet die einglassene Stromschiene und den erforderlichen Trafo pro Regalelement. Die Anzahl der Holzbodenbeleuchtungen bitte pro Regalelement bestellen. Energieverbrauch 2,2 kWh / 1000 h</p> | | | <p>LED SPOT</p>  <p>An einen Trafo können bis zu 6 Spots angeschlossen werden. Bitte bestellen Sie die gewünschte Anzahl von Spots pro kompletter Schrankkombination. Bei Einzelmöbeln pro Schrank. Energieverbrauch 2,2 kWh / 1000 h Ø 5,6 cm</p> | <p>MINI-SPOT</p>  <p>Energieverbrauch 1,5 W / 100 lm/W Größe: 3,2 cm; Ø 1,6cm</p> <p>1 Spot inkl. einglassener Stromschiene und dem erforderlichen Trafo Achtung: Standardmäßig wird hier die Stromschiene vorne an der Anschlag-Seite montiert.</p> <p>9363</p> <p>1 Spot Wenn bereits eine Stromschiene wegen einer weiteren Beleuchtung vorhanden ist</p> <p>9364</p> |
| Anzahl der beleuchteten Böden | | | | |
| Bestell-Nr. | | | | |
| IDENT | | | | |
| | FÜR BREITE 57.5 cm | FÜR BREITE 69 cm | FÜR BREITE 92 cm | |
| <p>HOLZBODEN-BELEUCHTUNG LED</p>  <p>Dieser Artikel beinhaltet die einglassene Stromschiene und den erforderlichen Trafo pro Regalelement. Die Anzahl der Holzbodenbeleuchtungen bitte pro Regalelement bestellen. Energieverbrauch 2,2 kWh / 1000 h</p> | | | <p>INDIREKTE HOLZBODEN-BELEUCHTUNG</p>  <p>FÜR BREITE 46 cm 9361</p> <p>FÜR BREITE 69 cm 9362</p> <p>BELEUCHTUNG SCHREIBFACH / BARFACH Indirekte Holzbodenbeleuchtung eingelassen, für Fachbreiten 69 und 92 cm, L610 mm</p>  <p>9372</p> | |
| Anzahl der beleuchteten Böden | | | | |
| Bestell-Nr. | | | | |
| IDENT | | | | |
| | FÜR BREITE 46 cm | FÜR BREITE 57.5 cm | FÜR BREITE 69 cm | FÜR BREITE 92 cm |
| <p>GLASKANTEN-BELEUCHTUNG LED</p>  <p>Dieser Artikel beinhaltet die einglassene Stromschiene und den erforderlichen Trafo pro Regalelement. Die Anzahl der Glaskantenbeleuchtungen bitte pro Regalelement bestellen. Energieverbrauch 3,3 kWh / 1000 h</p> | | | | |
| Anzahl der beleuchteten Böden | | | | |
| Bestell-Nr. | | | | |
| IDENT | | | | |

INNENEINTEILUNG
SCHREIBFACH & BARFACH

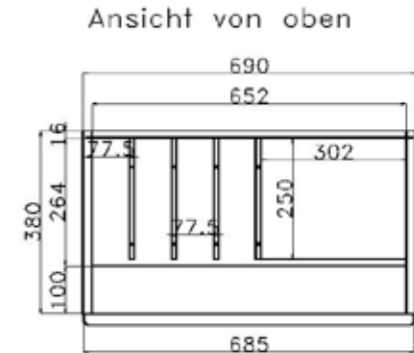
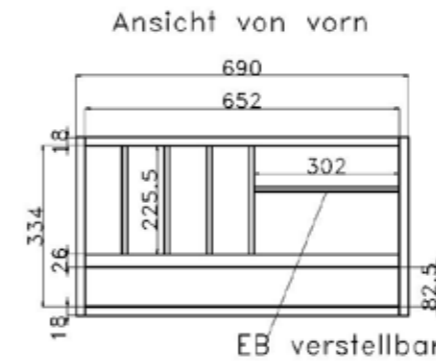
Barfach
Korpusbreite 69cm



Barfach
Korpusbreite 92cm



Schreibfach –Korpusbreite 69cm



Schreibfach –Korpusbreite 92cm

