

# Möbel LETZ

*Finden und Wohlfühlen*



## Typenplan

Kitzalm Alpinum von Schröder - Wohnwand K008 Alteiche/ Alpengranit

### **Wichtiger Hinweis für Sie**

Etwaige Hinweise des Herstellers in dieser Produktinformation, die sich auf die Gewährleistung beziehen, haben für Sie keinerlei Bindungswirkung und können von Ihnen ignoriert werden. Ihre gesetzlichen Gewährleistungsrechte als Verbraucher uns gegenüber, als Ihrem Verkäufer, werden dadurch in keiner Weise berührt oder eingeschränkt. Sie können sich wegen aller Mängel jederzeit an uns wenden. Darüber hinaus gehende Herstellergarantien bleiben natürlich unberührt. Dieser Artikel wird hergestellt von Schröder Möbelfabrik, Auf dem Busche 45, 33129 Delbrück, Deutschland, [info@schroeno.de](mailto:info@schroeno.de)

Möbel Letz GmbH  
Am Gewerbepark 11  
06895 Zahna-Elster

Tel.: 035383 - 6018 50

Fax.: 035383 - 6018 17

# Qualitätsmerkmale

## Qualität, die überzeugt!

- Front furniert. Korpus wahlweise in zwei Farben. Alle Oberflächen mehrschichtig lackiert.
- Korpusausführung:
  - Lack Snow
  - Lack Carbongrau
- Front-, Nischenausführung:
  - Salzkammergut Alteiche
- Akzentausführung:
  - Pr.1: Hirnholz natur gebürstet
  - Pr.2: Alpengranit
- Stimmungsvolles LED-Beleuchtungssystem, optional planbar
- Hochwertige Beschlagstechnik
- Metallgriffe: Carbongrau
- Kabelstaufach
- Sonderanfertigung auf Anfrage möglich
- 100% Made in Germany

Eiche



## Ausführung

### Front-, Korpusflächen

- Lack Snow



- Lack Carbongrau



- Salzkammergut Alteiche



### Akzent

- Alpengranit (AG)



- Hirnholz (HH)



## Kabelstaufach

- Kabelstaufach für optimale Unterbringung sämtlicher Anschlussleitungen. Realisiert durch ausreichend zurückspringende Rückwand im hinteren Bereich des TV-Unterteils.
- Optional: Kabeldurchlass (siehe Zubehör)



## Zubehörpaket

- Beleuchtungsset
- Beleuchtungstouchsensor / Funkfernsteuerung
- Schubkastenvollauszug
- TV-Glasaufsatz
- Besteckeinsatz
- Passende Couchtische

furn plan



Alle Maßangaben sind ca. **Maße in cm**. Irrtum und Änderungen vorbehalten. Für evtl. Druckfehler übernehmen wir keine Haftung. Dieses Modell ist gesetzlich geschützt.

# KITZALM - ALPINUM

Front: Eiche (FEI)

# Kombinationen

Bitte bei der Bestellung angeben:

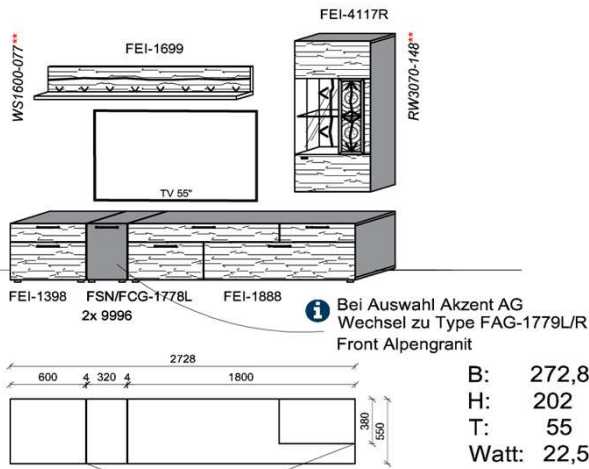
Pr. 1: Akzent Hirnholz (HH) | Korpus: Snow  
Pr. 2: Akzent Alpengranit (AG) | Korpus: Carbondrau

**Bestellhinweis** (Beispiel)  
Akzentschlüssel HH oder AG  
FEI-4427L-\_\_

**Oberflächenhinweis**  
 = Flächen in Lack Snow oder Carbondrau  
 = Hirnholzfläche (HH) wahlweise auch in Alpengranit (AG) erhältlich

## Kombination K001

spiegelseitig zur Abbildung: K901



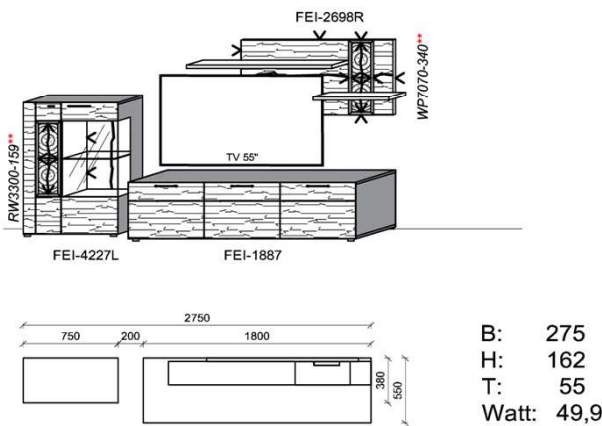
| Stck | Bezeichnung                                | Bestellnr.         | Pr.1 (HH) | Pr.2 (AG) |
|------|--|--------------------|-----------|-----------|
| 1x   | TV-Unterteil (Front Lack SN/CG) F.-1778L   |                    |           |           |
|      | oder wahlweise                             |                    |           |           |
| 1x   | TV-Unterteil (Front Alpengranit) FAG-1779L |                    |           |           |
| 1x   | TV-Unterteil                               | FEI-1398           |           |           |
| 1x   | TV-Unterteil                               | FEI-1888           |           |           |
| 2x   | Distanzblende                              | 9996               | à         |           |
| 1x   | Hängeelement                               | FEI-4117R-__       |           |           |
| 1x   | Wandboard                                  | FEI-1699           |           |           |
|      |  | <b>K001-FEI-__</b> | <b>Σ</b>  |           |

### Empfohlenes zusätzliches Beleuchtungspaket:

|    |               |        |            |  |
|----|---------------|--------|------------|--|
| 1x | Rückwandbel.  | 14,8 W | RW3070-148 |  |
| 1x | Wandboardbel. | 7,7 W  | WS1600-077 |  |
| 1x | Trafo-Set     |        | TRA30      |  |

## Kombination K002

spiegelseitig zur Abbildung: K902



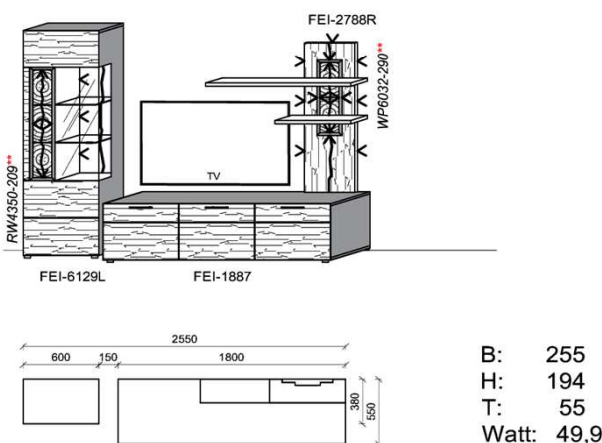
| Stck | Bezeichnung  | Bestellnr.         | Pr.1 (HH) | Pr.2 (AG) |
|------|--------------|--------------------|-----------|-----------|
| 1x   | Standelement | FEI-4227L-__       |           |           |
| 1x   | TV-Unterteil | FEI-1887           |           |           |
| 1x   | Wandpaneel   | FEI-2698R-__       |           |           |
|      |              | <b>K002-FEI-__</b> | <b>Σ</b>  |           |

### Empfohlenes zusätzliches Beleuchtungspaket:

|    |                |        |            |  |
|----|----------------|--------|------------|--|
| 1x | Rückwandbel.   | 15,9 W | RW3300-159 |  |
| 1x | Wandpaneelbel. | 34 W   | WP7070-340 |  |
| 1x | Trafo-Set      |        | TRA60      |  |

## Kombination K003

spiegelseitig zur Abbildung: K903



| Stck | Bezeichnung  | Bestellnr.            | Pr.1 (HH) | Pr.2 (AG) |
|------|--------------|-----------------------|-----------|-----------|
| 1x   | Standelement | FEI-6129L-__          |           |           |
| 1x   | TV-Unterteil | FEI-1887              |           |           |
| 1x   | Wandpaneel   | FEI-2788R-__          |           |           |
|      |              | <b>K003-FEI-__VZ:</b> |           |           |

### Empfohlenes zusätzliches Beleuchtungspaket:

|    |                |        |            |  |
|----|----------------|--------|------------|--|
| 1x | Rückwandbel.   | 20,9 W | RW4350-209 |  |
| 1x | Wandpaneelbel. | 29,0 W | WP6032-290 |  |
| 1x | Trafo-Set      |        | TRA60      |  |



# KITZALM - ALPINUM

Front: Eiche (FEI)

# Kombinationen

Bitte bei der Bestellung angeben:

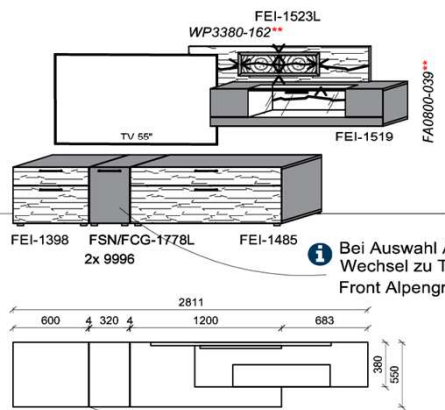
Pr. 1: Akzent Hirnholz (HH) | Korpus: Snow  
Pr. 2: Akzent Alpengranit (AG) | Korpus: Carbondgrau

**Bestellhinweis (Beispiel)**  
Akzentschlüssel HH oder AG  
FEI-4427L-\_\_

**Oberflächenhinweis**  
= Flächen in Lack Snow oder Carbondgrau  
= Hirnholzfläche (HH) wahlweise auch in Alpengranit (AG) erhältlich

## Kombination K004

spiegelseitig zur Abbildung: K904



| Stck | Bezeichnung   | Bestellnr.         | Pr.1 (HH) | Pr.2 (AG) |
|------|---|--------------------|-----------|-----------|
| 1x   | TV-Unterteil (Front Lack SN/CG) F..-1778L<br>oder wahlweise |                    |           |           |
| 1x   | TV-Unterteil (Front Alpengranit) FAG-1779L                  |                    |           |           |
| 1x   | TV-Unterteil  | FEI-1398           |           |           |
| 1x   | TV-Unterteil  | FEI-1485           |           |           |
| 2x   | Distanzblende   | 9996               | à         |           |
| 1x   | Hängeelement  | FEI-1519           |           |           |
| 1x   | Wandpaneel  | FEI-1523L-__       |           |           |
|      |   | <b>K004-FEI-__</b> | $\Sigma$  |           |

**i** Bei Auswahl Akzent AG  
Wechsel zu Type FAG-1779L/R  
Front Alpengranit

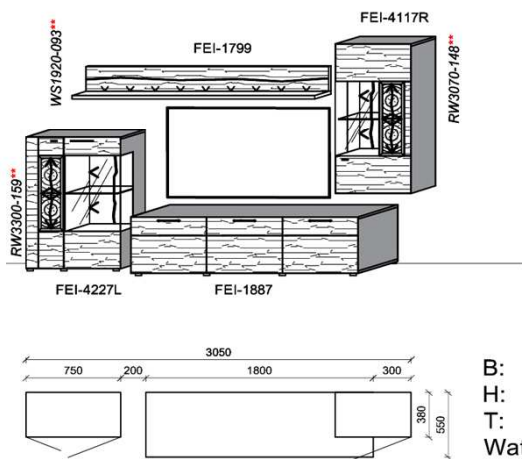
B: 281,1  
H: 144  
T: 55  
Watt: 20,1

### Empfohlenes zusätzliches Beleuchtungspaket:

|    |                |        |            |  |
|----|----------------|--------|------------|--|
| 1x | Fachbel.       | 3,9 W  | FA0800-039 |  |
| 1x | Wandpaneelbel. | 16,2 W | WP3380-162 |  |
| 1x | Trafo-Set      |        | TRA30      |  |

## Kombination K005

spiegelseitig zur Abbildung: K905



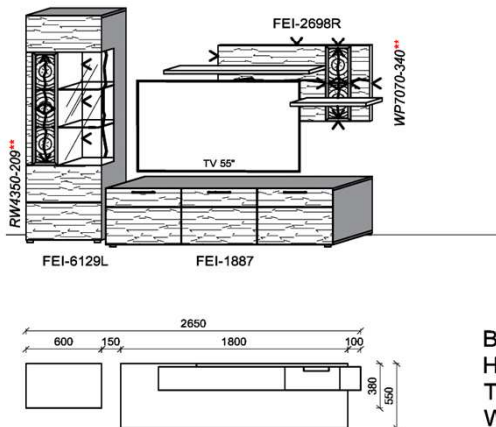
| Stck | Bezeichnung  | Bestellnr.            | Pr.1 (HH) | Pr.2 (AG) |
|------|--------------|-----------------------|-----------|-----------|
| 1x   | Standelement | FEI-4227L-__          |           |           |
| 1x   | TV-Unterteil | FEI-1887              |           |           |
| 1x   | Hängeelement | FEI-4117R-__          |           |           |
| 1x   | Wandboard    | FEI-1799              |           |           |
|      |              | <b>K005-FEI-__ VZ</b> |           |           |

### Empfohlenes zusätzliches Beleuchtungspaket:

|    |               |        |            |  |
|----|---------------|--------|------------|--|
| 1x | Rückwandbel.  | 15,9 W | RW3300-159 |  |
| 1x | Rückwandbel.  | 14,8 W | RW3070-148 |  |
| 1x | Wandboardbel. | 9,3 W  | WS1920-093 |  |
| 1x | Trafo-Set     |        | TRA60      |  |

## Kombination K006

spiegelseitig zur Abbildung: K906



| Stck | Bezeichnung  | Bestellnr.             | Pr.1 (HH) | Pr.2 (AG) |
|------|--------------|------------------------|-----------|-----------|
| 1x   | Standelement | FEI-6129L-__           |           |           |
| 1x   | TV-Unterteil | FEI-1887               |           |           |
| 1x   | Wandpaneel   | FEI-2698R-__           |           |           |
|      |              | <b>K006-FEI-__ VZ:</b> |           |           |

### Empfohlenes zusätzliches Beleuchtungspaket:

|    |                |        |            |  |
|----|----------------|--------|------------|--|
| 1x | Rückwandbel.   | 20,9 W | RW4350-209 |  |
| 1x | Wandpaneelbel. | 34,0 W | WP7070-340 |  |
| 1x | Trafo-Set      |        | TRA60      |  |

B: 265  
H: 194  
T: 55  
Watt: 54,9



# KITZALM - ALPINUM

Front: Eiche (FEI)

# Kombinationen

Bitte bei der Bestellung angeben:

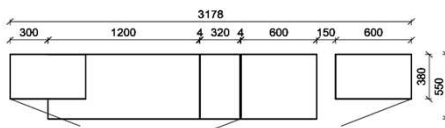
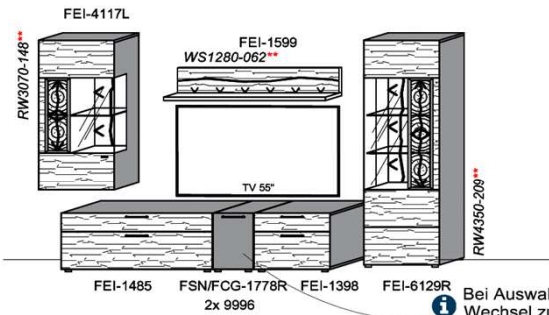
Pr. 1: Akzent Hirnholz (HH) | Korpus: Snow  
Pr. 2: Akzent Alpengranit (AG) | Korpus: Carbondgrau

**Bestellhinweis** (Beispiel)  
Akzentschlüssel HH oder AG  
FEI-4427L-\_\_

**Oberflächenhinweis**  
■ = Flächen in Lack Snow oder Carbondgrau  
■ = Hirnholzfläche (HH) wahlweise auch in Alpengranit (AG) erhältlich

## Kombination K007

spiegelseitig zur Abbildung: K907



Bei Auswahl Akzent AG  
Wechsel zu Type FAG-1779L/R  
Front Alpengranit

B: 317,8  
H: 194  
T: 55  
Watt: 41,9

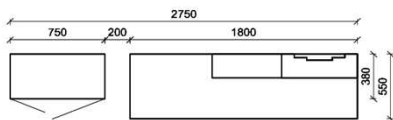
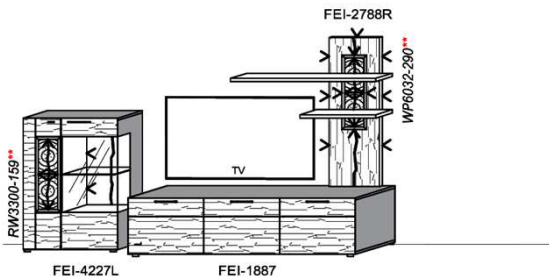
| Stck | Bezeichnung                                | Bestellnr.   | Pr.1 (HH) | Pr.2 (AG) |
|------|--|--------------|-----------|-----------|
| 1x   | TV-Unterteil (Front Lack SN/CG) F..-1778R  |              |           |           |
|      | oder wahlweise                             |              |           |           |
| 1x   | TV-Unterteil (Front Alpengranit) FAG-1779R |              |           |           |
| 1x   | TV-Unterteil                               | FEI-1485     |           |           |
| 1x   | TV-Unterteil                               | FEI-1398     |           |           |
| 2x   | Distanzblende                              | 9996         | à         |           |
| 1x   | Hängeelement                               | FEI-4117L-__ |           |           |
| 1x   | Standelement                               | FEI-6129R-__ |           |           |
| 1x   | Wandboard                                  | FEI-1599     |           |           |
|      | <b>K007-FEI-__</b>                         | <b>Σ</b>     |           |           |

### Empfohlenes zusätzliches Beleuchtungspaket:

|    |               |        |            |  |
|----|---------------|--------|------------|--|
| 1x | Rückwandbel.  | 14,8 W | RW3070-148 |  |
| 1x | Rückwandbel.  | 20,9 W | RW4350-209 |  |
| 1x | Wandboardbel. | 6,2 W  | WS1280-062 |  |
| 1x | Trafo-Set     |        | TRA60      |  |

## Kombination K008

spiegelseitig zur Abbildung: K908



B: 275  
H: 177,8  
T: 55  
Watt: 44,9


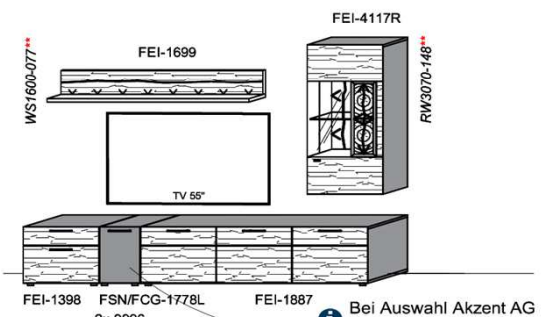
| Stck | Bezeichnung        | Bestellnr.   | Pr.1 (HH) | Pr.2 (AG) |
|------|--------------------|--------------|-----------|-----------|
| 1x   | Standelement       | FEI-4227L-__ |           |           |
| 1x   | TV-Unterteil       | FEI-1887     |           |           |
| 1x   | Wandpaneel         | FEI-2788R-__ |           |           |
|      | <b>K008-FEI-__</b> | <b>Σ</b>     |           |           |

### Empfohlenes zusätzliches Beleuchtungspaket:

|    |                |        |            |  |
|----|----------------|--------|------------|--|
| 1x | Rückwandbel.   | 15,9 W | RW3300-159 |  |
| 1x | Wandpaneelbel. | 29,0 W | WP6032-290 |  |
| 1x | Trafo-Set      |        | TRA60      |  |

## Kombination K009

spiegelseitig zur Abbildung: K909



Bei Auswahl Akzent AG  
Wechsel zu Type FAG-1779L/R  
Front Alpengranit

B: 272,8  
H: 202  
T: 55  
Watt: 22,5

| Stck | Bezeichnung                                | Bestellnr.   | Pr.1 (HH) | Pr.2 (AG) |
|------|--|--------------|-----------|-----------|
| 1x   | TV-Unterteil (Front Lack SN/CG) F..-1778L  |              |           |           |
|      | oder wahlweise                             |              |           |           |
| 1x   | TV-Unterteil (Front Alpengranit) FAG-1779L |              |           |           |
| 1x   | TV-Unterteil                               | FEI-1398     |           |           |
| 1x   | TV-Unterteil                               | FEI-1887     |           |           |
| 2x   | Distanzblende                              | 9996         | à         |           |
| 1x   | Hängeelement                               | FEI-4117R-__ |           |           |
| 1x   | Wandboard                                  | FEI-1699     |           |           |
|      | <b>K009-FEI-__ VZ:</b>                     |              |           |           |

### Empfohlenes zusätzliches Beleuchtungspaket:

|    |               |        |            |  |
|----|---------------|--------|------------|--|
| 1x | Rückwandbel.  | 14,8 W | RW3070-148 |  |
| 1x | Wandboardbel. | 7,7 W  | WS1600-077 |  |
| 1x | Trafo-Set     |        | TRA30      |  |

# KITZALM - ALPINUM

Front: Eiche (FEI)

# Kombinationen

Bitte bei der Bestellung angeben:

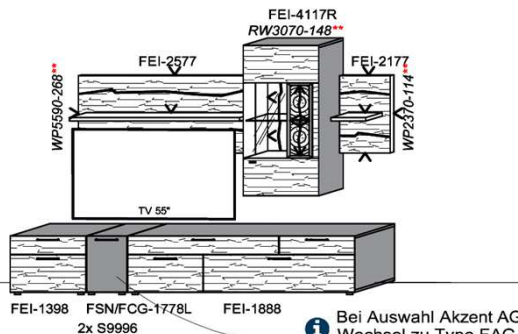
Pr. 1: Akzent Hirnholz (HH) | Korpus: Snow  
Pr. 2: Akzent Alpengranit (AG) | Korpus: Carbondgrau

**Bestellhinweis (Beispiel)**  
Akzentschlüssel HH oder AG  
FEI-4427L-

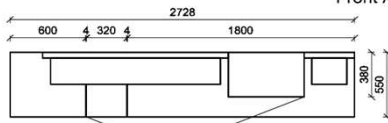
**Oberflächenhinweis**  
= Flächen in Lack Snow oder Carbondgrau  
= Hirnholzfläche (HH) wahlweise auch in Alpengranit (AG) erhältlich

## Kombination K010

spiegelseitig zur Abbildung: K910



Bei Auswahl Akzent AG Wechsel zu Type FAG-1779L/R Front Alpengranit



B: 272,8  
H: 209  
T: 55  
Watt: 53

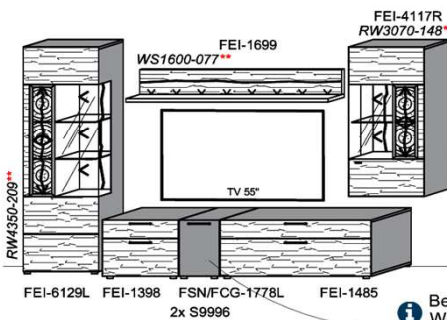
| Stck | Bezeichnung   | Bestellnr.         | Pr.1 (HH) | Pr.2 (AG) |
|------|---|--------------------|-----------|-----------|
| 1x   | TV-Unterteil (Front Lack SN/CG)F...-1778L<br>oder wahlweise |                    |           |           |
| 1x   | TV-Unterteil (Front Alpengranit) FAG-1779L                  |                    |           |           |
| 1x   | TV-Unterteil  | FEI-1398           |           |           |
| 1x   | TV-Unterteil  | FEI-1888           |           |           |
| 2x   | Distanzblende   | 9996               | à         |           |
| 1x   | Hängeelement  | FEI-4117R-__       |           |           |
| 1x   | Wandpaneel  | FEI-2577           |           |           |
| 1x   | Wandpaneel  | FEI-2177           |           |           |
|      |   | <b>K010-FEI-__</b> | <b>Σ</b>  |           |

### Empfohlenes zusätzliches Beleuchtungspaket:

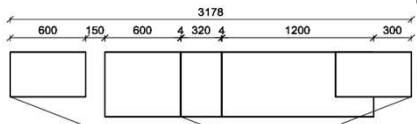
|    |               |        |            |  |
|----|---------------|--------|------------|--|
| 1x | Rückwandbel.  | 14,8 W | RW3070-148 |  |
| 1x | Wandboardbel. | 26,8 W | WP5590-268 |  |
| 1x | Wandboardbel. | 11,4 W | WP2370-114 |  |
| 1x | Trafo-Set     |        | TRA60      |  |

## Kombination K011

spiegelseitig zur Abbildung: K911



Bei Auswahl Akzent AG Wechsel zu Type FAG-1779L/R Front Alpengranit



B: 317,8  
H: 194  
T: 55  
Watt: 43,4

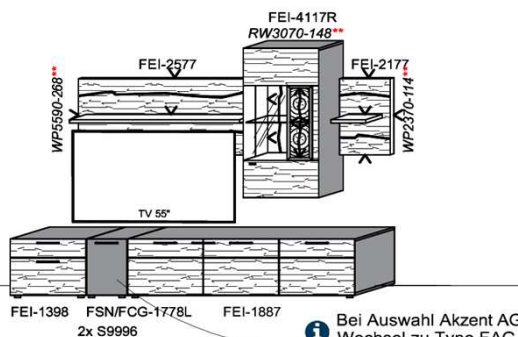
| Stck | Bezeichnung   | Bestellnr.         | Pr.1 (HH) | Pr.2 (AG) |
|------|---|--------------------|-----------|-----------|
| 1x   | TV-Unterteil (Front Lack SN/CG)F...-1778L<br>oder wahlweise |                    |           |           |
| 1x   | TV-Unterteil (Front Alpengranit) FAG-1779L                  |                    |           |           |
| 1x   | Standelement  | FEI-6129L-__       |           |           |
| 1x   | TV-Unterteil  | FEI-1398           |           |           |
| 1x   | TV-Unterteil  | FEI-1485           |           |           |
| 2x   | Distanzblende   | 9996               | à         |           |
| 1x   | Hängeelement  | FEI-4117R-__       |           |           |
| 1x   | Wandboard   | FEI-1699           |           |           |
|      |   | <b>K011-FEI-__</b> | <b>Σ</b>  |           |

### Empfohlenes zusätzliches Beleuchtungspaket:

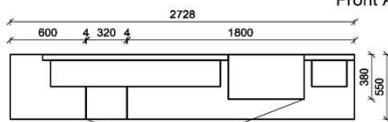
|    |               |        |            |  |
|----|---------------|--------|------------|--|
| 1x | Rückwandbel.  | 14,8 W | RW3070-148 |  |
| 1x | Rückwandbel.  | 20,9 W | RW4350-209 |  |
| 1x | Wandboardbel. | 7,7 W  | WS1600-077 |  |
| 1x | Trafo-Set     |        | TRA60      |  |

## Kombination K012

spiegelseitig zur Abbildung: K912



Bei Auswahl Akzent AG Wechsel zu Type FAG-1779L/R Front Alpengranit



B: 272,8  
H: 209  
T: 55  
Watt: 53

| Stck | Bezeichnung   | Bestellnr.         | Pr.1 (HH) | Pr.2 (AG) |
|------|---|--------------------|-----------|-----------|
| 1x   | TV-Unterteil (Front Lack SN/CG)F...-1778L<br>oder wahlweise |                    |           |           |
| 1x   | TV-Unterteil (Front Alpengranit) FAG-1779L                  |                    |           |           |
| 1x   | TV-Unterteil  | FEI-1398           |           |           |
| 1x   | TV-Unterteil  | FEI-1887           |           |           |
| 2x   | Distanzblende   | 9996               | à         |           |
| 1x   | Hängeelement  | FEI-4117R-__       |           |           |
| 1x   | Wandpaneel  | FEI-2577           |           |           |
| 1x   | Wandpaneel  | FEI-2177           |           |           |
|      |   | <b>K012-FEI-__</b> | <b>Σ</b>  |           |

### Empfohlenes zusätzliches Beleuchtungspaket:

|    |               |        |            |  |
|----|---------------|--------|------------|--|
| 1x | Rückwandbel.  | 14,8 W | RW3070-148 |  |
| 1x | Wandboardbel. | 26,8 W | WP5590-268 |  |
| 1x | Wandboardbel. | 11,4 W | WP2370-114 |  |
| 1x | Trafo-Set     |        | TRA60      |  |



# KITZALM - ALPINUM

Front: Eiche (FEI)

# Wandboarde, Paneele TV-Unterteile

Bitte bei der Bestellung angeben:


Pr. 1: Akzent Hirnholz (HH) | Korpus: Snow  
Pr. 2: Akzent Alpengranit (AG) | Korpus: Carbondrau

**Bestellhinweis (Beispiel)**  
Akzentschlüssel HH oder AG  
FEI-4427L-\_\_

**Oberflächenhinweis**  
= Flächen in Lack Snow oder Carbondrau  
= Hirnholzfläche (HH) wahlweise auch in Alpengranit (AG) erhältlich

**Steckboden**


Stelltiefe 23 B: 128  
Belastbar bis max. 10 kg T: 22  
H: ~3



Best.Nr.: FEI-045  
Pr.:

**Steckboden**


Stelltiefe 23 B: 160  
Belastbar bis max. 10 kg T: 22  
H: ~3



Best.Nr.: FEI-055  
Pr.:

**Steckboden**

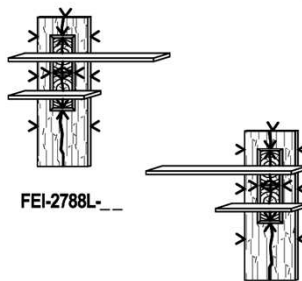
Stelltiefe 23 B: 192  
Belastbar bis max. 10 kg T: 22  
H: ~3



Best.Nr.: FEI-060  
Pr.:

**Wandpaneel**

1 Akzenteinsatz B: 115  
T: 20  
H: 128




FEI-2788L-\_\_  
FEI-2788R-\_\_

Best.Nr.: FEI-2788R-\_\_  
Pr. 1:  
Pr. 2:  
Wandpan.bel.: WP6032-290 29 W  
= Summe 29 W

**Wandboard**


Stelltiefe 19 B: 128  
Belastbar bis max. 10 kg T: 22  
H: 24



Best.Nr.: FEI-1599  
Pr.:  
Wandb.bel.: WS1280-062 6,2 W  
= Summe 6,2 W

**Wandboard**


Stelltiefe 19 B: 160  
Belastbar bis max. 10 kg T: 22  
H: 24



Best.Nr.: FEI-1699  
Pr.:  
Wandb.bel.: WS1600-077 7,7 W  
= Summe 7,7 W

**Wandboard**

Stelltiefe 19 B: 192  
Belastbar bis max. 10 kg T: 22  
H: 24



Best.Nr.: FEI-1799  
Pr.:  
Wandb.bel.: WS1920-093 9,3 W  
= Summe 9,3 W

**Wandpaneel**

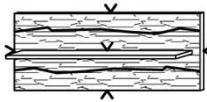
1 Wandpaneel B: 40  
T: 27  
H: 65,6



Best.Nr.: FEI-2177  
Pr.:  
Wandpan.bel.: WP2370-114 11,4 W  
= Summe 11,4 W

**Wandpaneel**

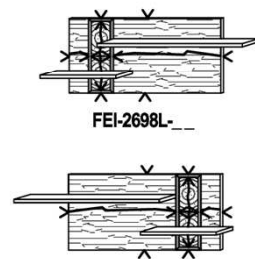
1 Wandpaneel B: 147  
T: 27  
H: 65,6



Best.Nr.: FEI-2577  
Pr.:  
Wandpan.bel.: WP5590-268 26,8 W  
= Summe 26,8 W

**Wandpaneel**

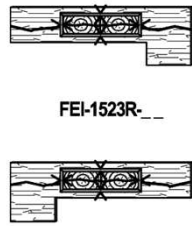
1 Akzenteinsatz B: 160  
T: 23  
H: 64,4



Best.Nr.: FEI-2698R-\_\_  
Pr. 1:  
Pr. 2:  
Wandpan.bel.: WP7070-340 34 W  
= Summe 34 W

**Wandpaneel**

1 Akzenteinsatz B: 137  
T: ~5,2  
H: 50

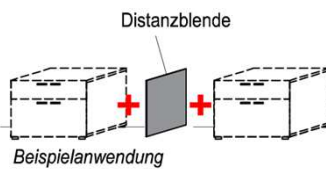


Best.Nr.: FEI-1523L-\_\_  
Pr. 1:  
Pr. 2:  
Wandpan.bel.: WP3380-162 16,2 W  
= Summe 16,2 W


**Distanzblende**

TV-Unterteil Distanzblende B: 0,4

**i** Bitte stets eine Blende zwischen den einzelnen Anbau-TV-Unterteiltypen einplanen!



Distanzblende  
Beispielanwendung




Best.Nr.: 9996  
Pr.:

**TV-Unterteil**

1 Tür B: 32  
T: 55  
H: 50

**i** Wahlweise als Solist oder Anbaukorpus planbar!  
Bitte stets eine Blende (9996) zwischen den einzelnen Anbau-TV-Unterteiltypen einplanen!



Front: Snow  
Best.Nr.: FSN-1778L FSN-1778R  
Pr.:

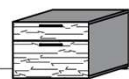
Front: Carbondrau  
Best.Nr.: FCG-1778L FCG-1778R  
Pr.:

Front: Alpengranit  
Best.Nr.: FAG-1779L FAG-1779R  
Pr. 2:

**TV-Unterteil**

2 Schübe B: 60  
T: 55  
H: 50

**i** Wahlweise als Solist oder Anbaukorpus planbar!  
Bitte stets eine Blende (9996) zwischen den einzelnen Anbau-TV-Unterteiltypen einplanen!




Best.Nr.: FEI-1398  
Pr.:

**TV-Unterteil**

2 Schübe B: 120  
T: 55  
H: 50

**i** Wahlweise als Solist oder Anbaukorpus planbar!  
Bitte stets eine Blende (9996) zwischen den einzelnen Anbau-TV-Unterteiltypen einplanen!



Best.Nr.: FEI-1485  
Pr.:

**Beleuchtung ohne Trafo. Bitte wählen Sie den passenden Trafo unter Beachtung der Wattleistung in der Zubehörliste aus!**  
**Optional stehen Ihnen weitere Ausstattungsmöglichkeiten in der Zubehörliste zur Verfügung!**



# KITZALM - ALPINUM

Front: Eiche (FEI)

# Stand-, Hängeelemente TV-Unterteile, Side-, Highboards

Bitte bei der Bestellung angeben:

Pr. 1: Akzent Hirnholz (HH) | Korpus: Snow  
Pr. 2: Akzent Alpengranit (AG) | Korpus: Carbongrau

**Bestellhinweis (Beispiel)**  
Akzentschlüssel HH oder AG  
FEI-4427L-\_\_

**Oberflächenhinweis**  
= Flächen in Lack Snow oder Carbongrau  
= Hirnholzfläche (HH) wahlweise auch in Alpengranit (AG) erhältlich

**TV-Unterteil**

4 Schübe B: 180  
T: 55  
H: 50

**i** Wahlweise als Solist oder Anbaukorpus planbar! Bitte stets eine Blende (9996) zwischen den einzelnen Anbau-TV-Unterteiltypen einplanen!



Best.Nr.: FEI-1888  
Pr.:  
= Summe 15,9 W

**TV-Unterteil**

3 Türen B: 180  
T: 55  
H: 50

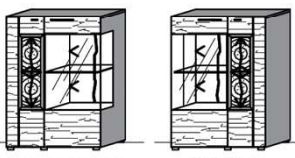
**i** Wahlweise als Solist oder Anbaukorpus planbar! Bitte stets eine Blende (9996) zwischen den einzelnen Anbau-TV-Unterteiltypen einplanen!



Best.Nr.: FEI-1887  
Pr.:  
= Summe 15,9 W

**Standelement**

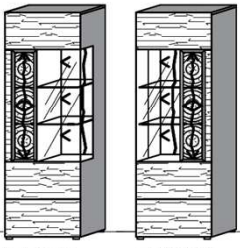
2 Türen B: 75  
T: 38  
H: 114



Best.Nr.: FEI-4227L-\_\_ FEI-4227R-\_\_  
Pr.1:  
Pr.2:  
Rückwandbel: RW3300-159 15,9 W  
= Summe 15,9 W

**Standelement**

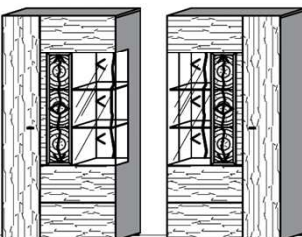
1 Tür B: 60  
T: 38  
H: 194



Best.Nr.: FEI-6129L-\_\_ FEI-6129R-\_\_  
Pr.1:  
Pr.2:  
Rückwandbel: RW4350-209 20,9 W  
= Summe 20,9 W

**Standelement**

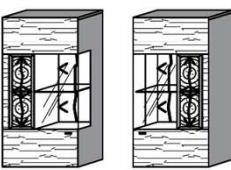
2 Türen B: 90  
T: 38  
H: 194



Best.Nr.: FEI-6229L-\_\_ FEI-6229R-\_\_  
Pr.1:  
Pr.2:  
Rückwandbel: RW4350-209 20,9 W  
= Summe 20,9 W

**Hängeelement**

1 Tür B: 60  
T: 38  
H: 128



Best.Nr.: FEI-4117L-\_\_ FEI-4117R-\_\_  
Pr.1:  
Pr.2:  
Rückwandbel: RW3070-148 14,8 W  
= Summe 14,8 W

**Hängeelement**


1 Klappe B: 137  
T: 38  
H: 32



Best.Nr.: FEI-1519  
Pr.1:  
Pr.2:  
Fachbel: FA0800-039 3,9 W  
= Summe 3,9 W

**Sideboard**


4 Türen B: 150  
T: 38  
H: 82



Best.Nr.: FEI-3749-\_\_  
Pr.1:  
Pr.2:  
Rückwandbel: RW4040-194 19,4 W  
= Summe 19,4 W

**Sideboard**

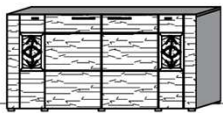
4 Türen B: 150  
1 Schub T: 38  
H: 82



Best.Nr.: FEI-3741-\_\_  
Pr.1:  
Pr.2:  
Rückwandbel: RW2100-101 10,1 W **79,-**  
= Summe 10,1 W

**Sideboard**


4 Türen B: 150  
T: 38  
H: 82



Best.Nr.: FEI-3740-\_\_  
Pr.1:  
Pr.2:  
Rückwandbel: RW2100-101 10,1 W **79,-**  
= Summe 10,1 W

**Highboard**


4 Türen B: 150  
T: 38  
H: 114



Best.Nr.: FEI-3747-\_\_  
Pr.1:  
Pr.2:  
Rückwandbel: RW6600-317 31,7 W **246,-**  
= Summe 31,7 W

**Highboard**

4 Türen B: 150  
T: 38  
H: 114



Best.Nr.: FEI-3748-\_\_  
Pr.1:  
Pr.2:  
Rückwandbel: RW3380-162 16,2 W **95,-**  
= Summe 16,2 W

**Beleuchtung ohne Trafo. Bitte wählen Sie den passenden Trafo unter Beachtung der Wattleistung in der Zubehörliste aus!**  
**Optional stehen Ihnen weitere Ausstattungsmöglichkeiten in der Zubehörliste zur Verfügung!**

# KITZALM - ALPINUM

Front: Eiche (FEI)

# Beleuchtung

Bitte bei der Bestellung angeben:

Pr. 1: Akzent Hirnholz (HH) | Korpus: Snow  
Pr. 2: Akzent Alpengranit (AG) | Korpus: Carbongrau

**Bestellhinweis** (Beispiel)  
Akzentschlüssel HH oder AG  
FEI-4427L- \_

**Oberflächenhinweis**  
■ = Flächen in Lack Snow oder Carbongrau  
▨ = Hirnholzfläche (HH) wahlweise auch in Alpengranit (AG) erhältlich

## Technische Dokumentation Beleuchtungsartikel

**Hinweis:**  
**Beleuchtung ohne Trafo!**  
Bitte wählen Sie den passenden Trafo unter Beachtung der benötigten Gesamtwattleistung aus! (Siehe nächste Seite)

| Bestellnr.                  | Watt | Pr | Nutzlichtstrom [lm] | Farbtemperatur [K] | Produkt enthält die Lichtquelle der Energieeffizienzklasse | Bauart | EU-Identnr. |
|-----------------------------|------|----|---------------------|--------------------|--|--------|-------------|
| <b>Wandboardbel.</b>        |      |    |                     |                    |  |        |             |
| WS1280-062                  | 6,2  | ■  | 1x768               | 3200-3500          | E  | fest   | 769243      |
| WS1600-077                  | 7,7  | ■  | 1x960               | 3200-3500          | E  | fest   | 769243      |
| WS1920-093                  | 9,3  | ■  | 1x1152              | 3200-3500          | E  | fest   | 769243      |
| <b>Wandpaneelbel.</b>       |      |    |                     |                    |  |        |             |
| WP2370-114                  | 11,4 | ■  | 1x1401   1x115      | 3200-3500          | E  | fest   | 769243      |
| WP3380-162                  | 16,2 | ■  | 1x2112              | 3200-3500          | E  | fest   | 769243      |
| WP5590-268                  | 26,8 | ■  | 1x2304   1x1401     | 3200-3500          | E  | fest   | 769243      |
| WP6032-290                  | 29,0 | ■  | 1x2688   1x1036     | 3200-3500          | E  | fest   | 769243      |
| WP7070-340                  | 34,0 | ■  | 1x3206   1x1036     | 3200-3500          | E  | fest   | 769243      |
| <b>Rückwand-, Frontbel.</b> |      |    |                     |                    |  |        |             |
| RW2100-101                  | 10,1 | ■  | 2x633               | 3200-3500          | E  | fest   | 769243      |
| RW3070-148                  | 14,8 | ■  | 2x576   1x1036      | 3200-3500          | E  | fest   | 769243      |
| RW3300-159                  | 15,9 | ■  | 2x576   1x1036      | 3200-3500          | E  | fest   | 769243      |
| RW3380-162                  | 16,2 | ■  | 2x1036              | 3200-3500          | E  | fest   | 769243      |
| RW4040-194                  | 19,4 | ■  | 2x633   4x326       | 3200-3500          | E  | fest   | 769243      |
| RW4350-209                  | 20,9 | ■  | 1x1401   2x710      | 3200-3500          | E  | fest   | 769243      |
| RW6600-317                  | 31,7 | ■  | 2x 1036   4x480     | 3200-3500          | E  | fest   | 769243      |
| <b>Fachbel.</b>             |      |    |                     |                    |  |        |             |
| FA0800-039                  | 3,9  | ■  | 1x480               | 3200-3500          | E  | fest   | 769243      |

### Hinweis:

Die EU-Identnr. kann über folgenden Link aufgerufen werden und ist am Ende durch die entsprechende EU-Identnr. zu ergänzen.  
[https://eprel.ec.europa.eu/screen/product/lightsources/...](https://eprel.ec.europa.eu/screen/product/lightsources/)

# KITZALM - ALPINUM

# Zubehör

Front: Eiche (FEI)

Bitte bei der Bestellung angeben:

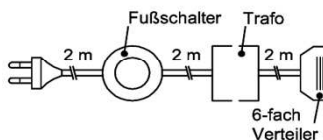
Pr. 1: Akzent Hirnholz (HH) | Korpus: Snow  
Pr. 2: Akzent Alpengranit (AG) | Korpus: Carbongrau

**Bestellhinweis (Beispiel)**  
Akzentschlüssel HH oder AG  
FEI-4427L\_

**Oberflächenhinweis**  
= Flächen in Lack Snow oder Carbongrau  
= Hirnholzfläche (HH) wahlweise auch in Alpengranit (AG) erhältlich

## Trafo-Set 15 Watt

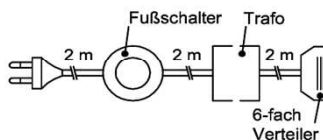
1x Fußschalter  
1x Trafo 15 Watt  
1x 6-fach Verteiler



Best.Nr.: **TRA15**  
Pr.:

## Trafo-Set 30 Watt

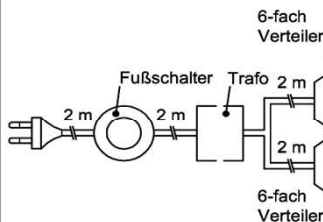
1x Fußschalter  
1x Trafo 30 Watt  
1x 6-fach Verteiler



Best.Nr.: **TRA30**  
Pr.:

## Trafo-Set 60 Watt

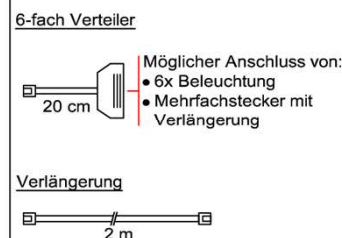
1x Fußschalter  
1x Trafo 60 Watt  
2x 6-fach Verteiler



Best.Nr.: **TRA60**  
Pr.:

## Mehrfachstecker-Set

1x 6-fach Verteiler für weitere  
Beleuchtungen  
1x 2m Verlängerung

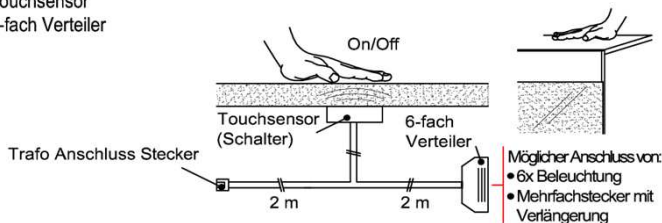


Best.Nr.: **MFV06**  
Pr.:

## Touchsensor-Set (Lichtschaltung)

Verdeckter Lichtschalter für komfortables Schalten durch Berühren der Korpusoberfläche!

1x Touchsensor  
1x 6-fach Verteiler



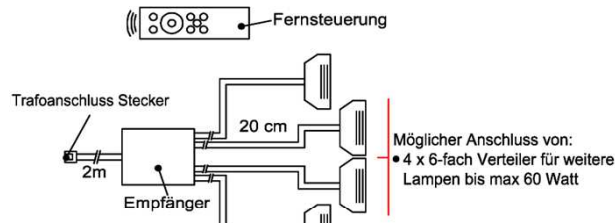
**Bestellhinweis**  
Belastbar bis max. 30 Watt!  
Anschluss von max. 1 Trafo!

Best.Nr.: **TSS01**  
Pr.:

## Fernsteuerungs-Set (Lichtschaltung)

1x Fernsteuerung (4 Kanal)  
1x Steuereinheit für max 1 Trafo

**Warnhinweis:**  
Belastbar bis max. 60 Watt!



Best.Nr.: **FS4**  
Pr.:

## Kabeldurchführung

1x Kabeldurchführung für Holzböden  
Durchlassbohrung auf Abdeckplatte hinten mittig!

B: 20,7cm | T: 4,5cm

**Bestellhinweis**  
Bitte TV-Unterteil Type angeben!

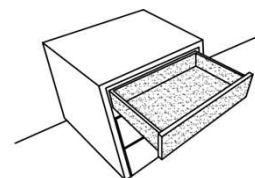


Best.Nr.: **KD2004**  
Pr.:

## Schubkasten Vollauszug

1x Schub Vollauszug für uneingeschränkte  
Zugriffsmöglichkeit

**Bestellhinweis**  
Bitte betreffende Type und  
Schub angeben!



Best.Nr.: **SKV01**  
Pr.:

## TV Glasaufsatz

Glas wahlweise in Schiefergrau oder  
Terra getönt.

B: 65 cm  
T: 40 cm  
H: 12 cm

Glasfarbe  
Schiefergrau



Glasfarbe  
Terra getönt



Best.Nr.: **0199**  
Pr.:

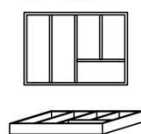
Best.Nr.: **0188**  
Pr.:

## Besteckeinsatz

1x Besteckeinsatz für Sideboardschubkasten

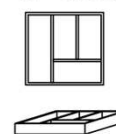
Wahlweise in zwei Größen:

B: 40,9 cm  
T: 30,9 cm  
H: 5,0 cm



Best.Nr.: **BE409**  
Pr.:

B: 30,9 cm  
T: 30,9 cm  
H: 5,0 cm



Best.Nr.: **BE309**  
Pr.:



# KITZALM - ALPINUM

Front: Eiche (FEI)

# Zubehör, Tische

Bitte bei der Bestellung angeben:

Pr. 1: Akzent Hirnholz (HH) | Korpus: Snow  
Pr. 2: Akzent Alpengranit (AG) | Korpus: Carbondgrau

**Bestellhinweis (Beispiel)**  
Akzentschlüssel HH oder AG  
FEI-4427L-\_\_

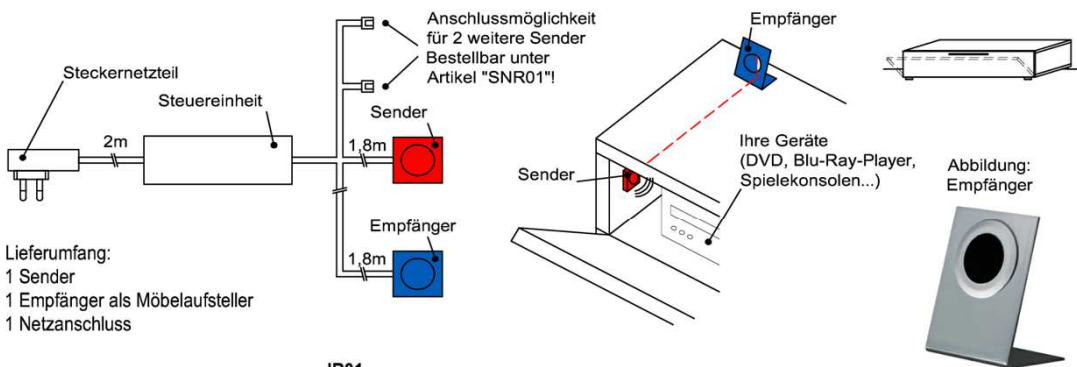
**Oberflächenhinweis**  
= Flächen in Lack Snow oder Carbondgrau  
= Hirnholzfläche (HH) wahlweise auch in Alpengranit (AG) erhältlich

## IR- Repeater (Funkübertragungs-Set)

Der Infrarot-Repeater ermöglicht Ihnen bei geschlossener Möbelklappe die dahinter stehenden Geräte anzusteuern.

**Funktion:**  
Das Infrarot-Signal Ihrer Fernbedienung wird vom Empfänger aufgenommen und über den Sender in das jeweilige Möbelfach an Ihre Geräte weitergeleitet.

**Anwendung:**  
Signalweiterleitung für Fernseher, HiFi-Anlagen, Spielekonsolen, DVD- & Blu-Ray-Player!



**Lieferumfang:**  
1 Sender  
1 Empfänger als Möbelaufsteller  
1 Netzanschluss

Best.Nr.:

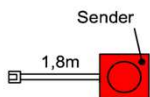
IR01

Pr.:

## IR- Repeater Zusatzsender

1 Sender

Zusatzsender für die Signalübertragung in weiteren Multimediafächern!



Best.Nr.:

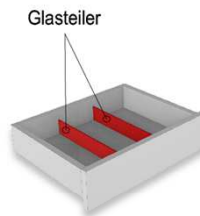
SNR01

Pr.:

## Schubkasten Einteilungsset

1 paar Glasteiler für 3 Fächer

**Hinweis:**  
Glasteiler in der Schubkastenbreite variabel einbaubar



**Bestellhinweis**  
Bitte betreffende Type und Schub angeben!

Best.Nr.:

SE02

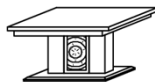
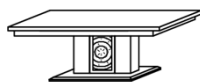
Pr.:

## Couchtische

- Holztischplatte
- Fuss wahlweise mit Hirnholzeinlage oder Alpengranit

B: 120  
T: 80  
H: 70  
48

B: 80  
T: 80  
H: 48



Best.Nr.:

FEI-CT120-\_\_

FEI-CT080-\_\_

Pr.1:  
Pr.2:

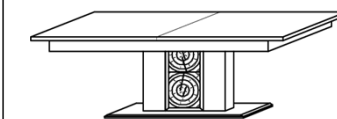
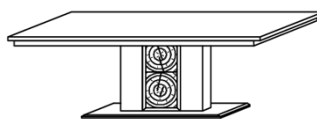
## Esszimmertisch

- Holztischplatte FEST
- Fuss wahlweise mit Hirnholzeinlage oder Alpengranit

B: 200  
T: 95  
H: 76

B: 180  
T: 95  
H: 76

B: 160  
T: 95  
H: 76



- Holztischplatte AUSZIEHBAR
- Fuss wahlweise mit Hirnholzeinlage oder Alpengranit

B: 200 - 280  
T: 95  
H: 76

B: 180 - 260  
T: 95  
H: 76

B: 160 - 240  
T: 95  
H: 76

Best.Nr.:

FEI-TF200-\_\_

FEI-TF180-\_\_

FEI-TF160-\_\_

FEI-TA2028-\_\_

FEI-TA1826-\_\_

FEI-TA1624-\_\_

Pr.1:  
Pr.2:

# Qualitätsmerkmale

## Qualität, die überzeugt!

- Front furniert. Korpus wahlweise in zwei Farben. Alle Oberflächen mehrschichtig lackiert.
- Korpusausführung:
  - Lack Snow
  - Lack Carbongrau
- Front-, Nischenausführung:
  - Salzkammergut Kernbuche
- Akzentausführung:
  - Pr.1: Hirnholz natur gebürstet
  - Pr.2: Alpengranit
- Stimmungsvolles LED-Beleuchtungssystem, optional planbar
- Hochwertige Beschlagstechnik
- Metallgriffe: Carbongrau
- Kabelstaufach
- Sonderanfertigung auf Anfrage möglich
- 100% Made in Germany

Kernbuche



## Ausführung

### Front-, Korpusflächen

- Lack Snow



- Lack Carbongrau



- Salzkammergut Kernbuche



### Akzent

- Alpengranit (AG)



- Hirnholz (HH)



## Kabelstaufach

- Kabelstaufach für optimale Unterbringung sämtlicher Anschlussleitungen. Realisiert durch ausreichend zurückspringende Rückwand im hinteren Bereich des TV-Unterteils.
- Optional: Kabeldurchlass (siehe Zubehör)



## Zubehöropaket

- Beleuchtungsset
- Beleuchtungstouchsensor / Funkfernsteuerung
- Schubkastenvollauszug
- TV-Glasaufsatz
- Besteckeinsatz
- Passende Couchtische

furn plan



Alle Maßangaben sind ca. **Maße in cm**. Irrtum und Änderungen vorbehalten. Für evtl. Druckfehler übernehmen wir keine Haftung. Dieses Modell ist gesetzlich geschützt.

10.08.2023 V2.0

# KITZALM - ALPINUM

Front: Kernbuche (FKB)

# Kombinationen

Bitte bei der Bestellung angeben:

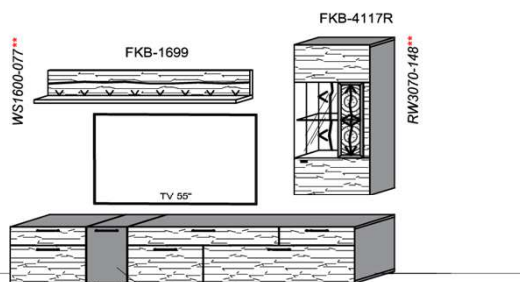
Pr. 1: Akzent Hirnholz (HH) | Korpus: Snow  
Pr. 2: Akzent Alpengranit (AG) | Korpus: Carbondgrau

**Bestellhinweis (Beispiel)**  
Akzentschlüssel HH oder AG  
FKB-4427L-

**Oberflächenhinweis**  
= Flächen in Lack Snow oder Carbondgrau  
= Hirnholzfläche (HH) wahlweise auch in Alpengranit (AG) erhältlich


## Kombination K001

spiegelseitig zur Abbildung: K901



FKB-1398 FSN/FCG-1778L FKB-1888  
2x 9996

Bei Auswahl Akzent AG Wechsel zu Type FAG-1779LR Front Alpengranit



B: 272,8  
H: 202  
T: 55  
Watt: 22,5

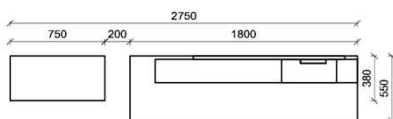
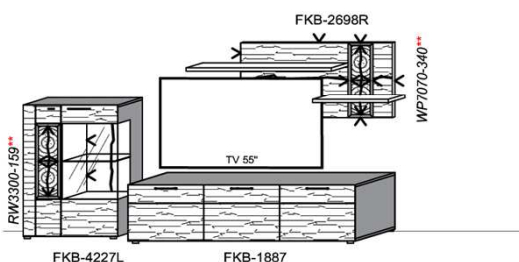
| Stck               | Bezeichnung  | Bestellnr. | Pr.1 (HH) | Pr.2 (AG) |
|--------------------|--|------------|-----------|-----------|
| 1x                 | TV-Unterteil (Front Lack SN/CG) F..-1778L oder wahlweise |            |           |           |
| 1x                 | TV-Unterteil (Front Alpengranit) FAG-1779L               |            |           |           |
| 1x                 | TV-Unterteil   | FKB-1398   |           |           |
| 1x                 | TV-Unterteil   | FKB-1888   |           |           |
| 2x                 | Distanzblende 9996                                       | à          |           |           |
| 1x                 | Hängeelement   | FKB-4117R- |           |           |
| 1x                 | Wandboard  | FKB-1699   |           |           |
| <b>K001-FKB-__</b> |  |            | <b>Σ</b>  |           |

### Empfohlenes zusätzliches Beleuchtungspaket:

|    |               |        |            |  |
|----|---------------|--------|------------|--|
| 1x | Rückwandbel.  | 14,8 W | RW3070-148 |  |
| 1x | Wandboardbel. | 7,7 W  | WS1600-077 |  |
| 1x | Trafo-Set     |        | TRA30      |  |

## Kombination K002

spiegelseitig zur Abbildung: K902



B: 275  
H: 162  
T: 55  
Watt: 49,9

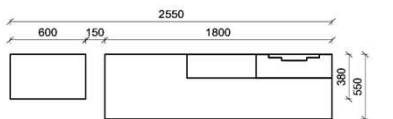
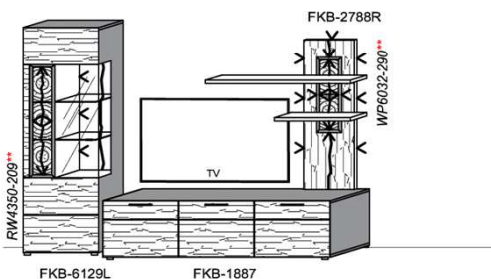
| Stck               | Bezeichnung  | Bestellnr.   | Pr.1 (HH) | Pr.2 (AG) |
|--------------------|--------------|--------------|-----------|-----------|
| 1x                 | Standelement | FKB-4227L-__ |           |           |
| 1x                 | TV-Unterteil | FKB-1887     |           |           |
| 1x                 | Wandpaneel   | FKB-2698R-__ |           |           |
| <b>K002-FKB-__</b> |              |              | <b>Σ</b>  |           |

### Empfohlenes zusätzliches Beleuchtungspaket:

|    |                |        |            |  |
|----|----------------|--------|------------|--|
| 1x | Rückwandbel.   | 15,9 W | RW3300-159 |  |
| 1x | Wandpaneelbel. | 34 W   | WP7070-340 |  |
| 1x | Trafo-Set      |        | TRA60      |  |

## Kombination K003

spiegelseitig zur Abbildung: K903



B: 255  
H: 194  
T: 55  
Watt: 49,9

| Stck                  | Bezeichnung  | Bestellnr.   | Pr.1 (HH) | Pr.2 (AG) |
|-----------------------|--------------|--------------|-----------|-----------|
| 1x                    | Standelement | FKB-6129L-__ |           |           |
| 1x                    | TV-Unterteil | FKB-1887     |           |           |
| 1x                    | Wandpaneel   | FKB-2788R-__ |           |           |
| <b>K003-FKB-__VZ:</b> |              |              | <b>Σ</b>  |           |

### Empfohlenes zusätzliches Beleuchtungspaket:

|    |                |        |            |  |
|----|----------------|--------|------------|--|
| 1x | Rückwandbel.   | 20,9 W | RW4350-209 |  |
| 1x | Wandpaneelbel. | 29,0 W | WP6032-290 |  |
| 1x | Trafo-Set      |        | TRA60      |  |



# KITZALM - ALPINUM

Front: Kernbuche (FKB)

# Kombinationen

Bitte bei der Bestellung angeben:

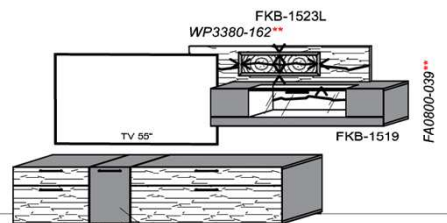
Pr. 1: Akzent Hirnholz (HH) | Korpus: Snow  
Pr. 2: Akzent Alpengranit (AG) | Korpus: Carbondgrau

**Bestellhinweis** (Beispiel)  
Akzentschlüssel HH oder AG  
FKB-4427L-

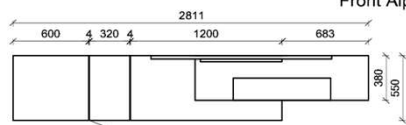
**Oberflächenhinweis**  
= Flächen in Lack Snow oder Carbondgrau  
= Hirnholzfläche (HH) wahlweise auch in Alpengranit (AG) erhältlich

## Kombination K004

spiegelseitig zur Abbildung: K904



FKB-1398 FSN/FCG-1778L 2x 9996 FKB-1485  
Bei Auswahl Akzent AG Wechsel zu Type FAG-1779L/R Front Alpengranit



B: 281,1  
H: 144  
T: 55  
Watt: 20,1


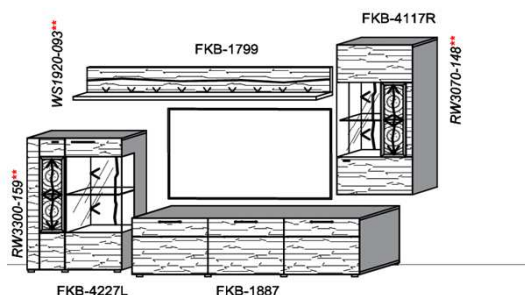
| Stck | Bezeichnung                                | Bestellnr. | Pr.1 (HH) | Pr.2 (AG) |
|------|--|------------|-----------|-----------|
| 1x   | TV-Unterteil (Front Lack SN/CG) F...-1778L |            |           |           |
|      | oder wahlweise                             |            |           |           |
| 1x   | TV-Unterteil (Front Alpengranit) FAG-1779L |            |           |           |
| 1x   | TV-Unterteil                               | FKB-1398   |           |           |
| 1x   | TV-Unterteil                               | FKB-1485   |           |           |
| 2x   | Distanzblende 9996                         |            | à         |           |
| 1x   | Hängeelement                               | FKB-1519   |           |           |
| 1x   | Wandpaneel                                 | FKB-1523L- |           |           |
|      | <b>K004-FKB-__</b>                         | <b>Σ</b>   |           |           |

### Empfohlenes zusätzliches Beleuchtungspaket:

|    |                |        |            |  |
|----|----------------|--------|------------|--|
| 1x | Fachbel.       | 3,9 W  | FA0800-039 |  |
| 1x | Wandpaneelbel. | 16,2 W | WP3380-162 |  |
| 1x | Trafo-Set      |        | TRA30      |  |

## Kombination K005

spiegelseitig zur Abbildung: K905



B: 305  
H: 194  
T: 55  
Watt: 40

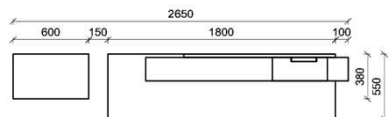
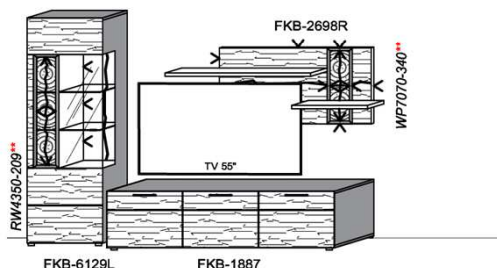
| Stck | Bezeichnung           | Bestellnr.   | Pr.1 (HH) | Pr.2 (AG) |
|------|-----------------------|--------------|-----------|-----------|
| 1x   | Standelement          | FKB-4227L-__ |           |           |
| 1x   | TV-Unterteil          | FKB-1887     |           |           |
| 1x   | Hängeelement          | FKB-4117R-__ |           |           |
| 1x   | Wandboard             | FKB-1799     |           |           |
|      | <b>K005-FKB-__VZ:</b> |              |           |           |

### Empfohlenes zusätzliches Beleuchtungspaket:

|    |               |        |            |  |
|----|---------------|--------|------------|--|
| 1x | Rückwandbel.  | 15,9 W | RW3300-159 |  |
| 1x | Rückwandbel.  | 14,8 W | RW3070-148 |  |
| 1x | Wandboardbel. | 9,3 W  | WS1920-093 |  |
| 1x | Trafo-Set     |        | TRA60      |  |

## Kombination K006

spiegelseitig zur Abbildung: K906



B: 265  
H: 194  
T: 55  
Watt: 54,9

| Stck | Bezeichnung           | Bestellnr. | Pr.1 (HH) | Pr.2 (AG) |
|------|-----------------------|------------|-----------|-----------|
| 1x   | Standelement          | FKB-6129L  |           |           |
| 1x   | TV-Unterteil          | FKB-1887   |           |           |
| 1x   | Wandpaneel            | FKB-2698R  |           |           |
|      | <b>K006-FKB-__VZ:</b> |            |           |           |

### Empfohlenes zusätzliches Beleuchtungspaket:

|    |                |        |            |  |
|----|----------------|--------|------------|--|
| 1x | Rückwandbel.   | 20,9 W | RW4350-209 |  |
| 1x | Wandpaneelbel. | 34,0 W | WP7070-340 |  |
| 1x | Trafo-Set      |        | TRA60      |  |

# KITZALM - ALPINUM

Front: Kernbuche (FKB)

# Kombinationen

Bitte bei der Bestellung angeben:

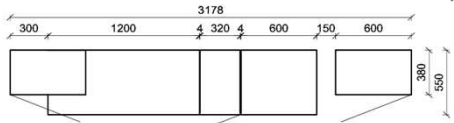
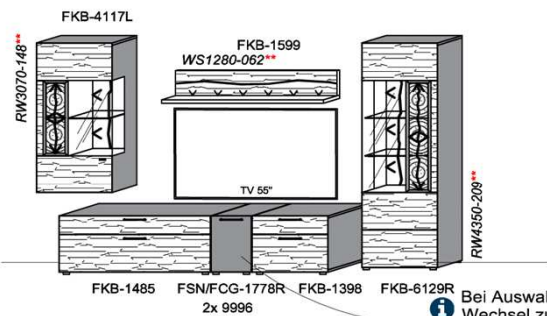
Pr. 1: Akzent Hirnholz (HH) | Korpus: Snow  
Pr. 2: Akzent Alpengranit (AG) | Korpus: Carbondgrau

**Bestellhinweis (Beispiel)**  
Akzentschlüssel HH oder AG  
FKB-4427L-

**Oberflächenhinweis**  
= Flächen in Lack Snow oder Carbondgrau  
= Hirnholzfläche (HH) wahlweise auch in Alpengranit (AG) erhältlich

## Kombination K007

spiegelseitig zur Abbildung: K907



Bei Auswahl Akzent AG  
Wechsel zu Type FAG-1779L/R  
Front Alpengranit

**B:** 317,8  
**H:** 194  
**T:** 55  
**Watt:** 41,9

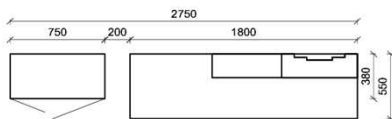
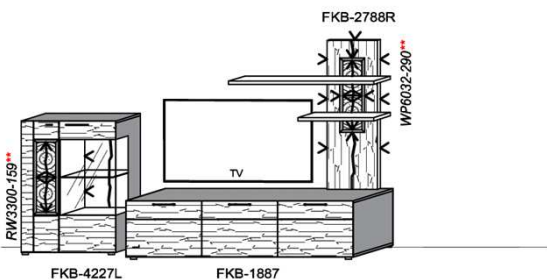
| Stck | Bezeichnung  | Bestellnr.   | Pr.1 (HH) | Pr.2 (AG) |
|------|--|--------------|-----------|-----------|
| 1x   | TV-Unterteil (Front Lack SN/CG)F..-1778R<br>oder wahlweise | F..-1778R    |           |           |
| 1x   | TV-Unterteil (Front Alpengranit) FAG-1779R                 | FAG-1779R    |           |           |
| 1x   | TV-Unterteil   | FKB-1485     |           |           |
| 1x   | TV-Unterteil   | FKB-1398     |           |           |
| 2x   | Distanzblende  | 9996         | à         |           |
| 1x   | Hängeelement   | FKB-4117L-__ |           |           |
| 1x   | Standelement   | FKB-6129R-__ |           |           |
| 1x   | Wandboard  | FKB-1599     |           |           |
|      | <b>K007-FKB-__</b>   | <b>Σ</b>     |           |           |

### Empfohlenes zusätzliches Beleuchtungspaket:

|    |               |        |            |  |
|----|---------------|--------|------------|--|
| 1x | Rückwandbel.  | 14,8 W | RW3070-148 |  |
| 1x | Rückwandbel.  | 20,9 W | RW4350-209 |  |
| 1x | Wandboardbel. | 6,2 W  | WS1280-062 |  |
| 1x | Trafo-Set     |        | TRA60      |  |

## Kombination K008

spiegelseitig zur Abbildung: K908



**B:** 275  
**H:** 177,8  
**T:** 55  
**Watt:** 44,9


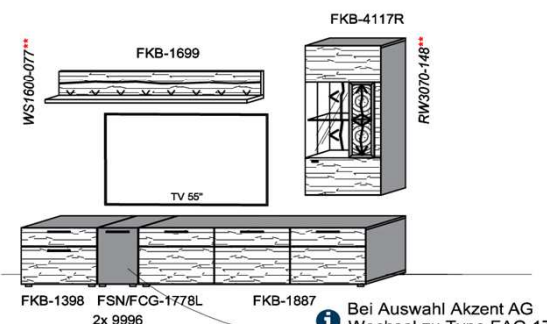
| Stck | Bezeichnung        | Bestellnr.   | Pr.1 (HH) | Pr.2 (AG) |
|------|--------------------|--------------|-----------|-----------|
| 1x   | Standelement       | FKB-4227L-__ |           |           |
| 1x   | TV-Unterteil       | FKB-1887     |           |           |
| 1x   | Wandpaneel         | FKB-2788R-__ |           |           |
|      | <b>K008-FKB-__</b> | <b>Σ</b>     |           |           |

### Empfohlenes zusätzliches Beleuchtungspaket:

|    |                |        |            |  |
|----|----------------|--------|------------|--|
| 1x | Rückwandbel.   | 15,9 W | RW3300-159 |  |
| 1x | Wandpaneelbel. | 29,0 W | WP6032-290 |  |
| 1x | Trafo-Set      |        | TRA60      |  |

## Kombination K009

spiegelseitig zur Abbildung: K909



**B:** 272,8  
**H:** 202  
**T:** 55  
**Watt:** 22,5

Bei Auswahl Akzent AG  
Wechsel zu Type FAG-1779L/R  
Front Alpengranit

| Stck | Bezeichnung  | Bestellnr.   | Pr.1 (HH) | Pr.2 (AG) |
|------|--|--------------|-----------|-----------|
| 1x   | TV-Unterteil (Front Lack SN/CG)F..-1778L<br>oder wahlweise | F..-1778L    |           |           |
| 1x   | TV-Unterteil (Front Alpengranit) FAG-1779L                 | FAG-1779L    |           |           |
| 1x   | TV-Unterteil   | FKB-1398     |           |           |
| 1x   | TV-Unterteil   | FKB-1887     |           |           |
| 2x   | Distanzblende  | 9996         | à         |           |
| 1x   | Hängeelement   | FKB-4117R-__ |           |           |
| 1x   | Wandboard  | FKB-1699     |           |           |
|      | <b>K009-FKB-__VZ:</b>                                      | <b>Σ</b>     |           |           |

### Empfohlenes zusätzliches Beleuchtungspaket:

|    |               |        |            |  |
|----|---------------|--------|------------|--|
| 1x | Rückwandbel.  | 14,8 W | RW3070-148 |  |
| 1x | Wandboardbel. | 7,7 W  | WS1600-077 |  |
| 1x | Trafo-Set     |        | TRA30      |  |

# KITZALM - ALPINUM

Front: Kernbuche (FKB)

# Kombinationen

Bitte bei der Bestellung angeben:

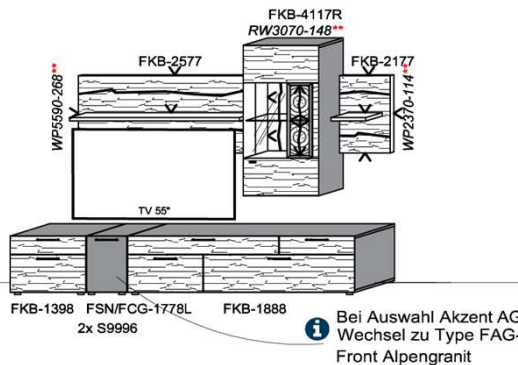
Pr. 1: Akzent Hirnholz (HH) | Korpus: Snow  
Pr. 2: Akzent Alpengranit (AG) | Korpus: Carbondgrau

**Bestellhinweis (Beispiel)**  
Akzentschlüssel HH oder AG  
FKB-4427L-

**Oberflächenhinweis**  
= Flächen in Lack Snow oder Carbondgrau  
= Hirnholzfläche (HH) wahlweise auch in Alpengranit (AG) erhältlich

## Kombination K010

spiegelseitig zur Abbildung: K910



B: 272,8  
H: 209  
T: 55  
Watt: 53

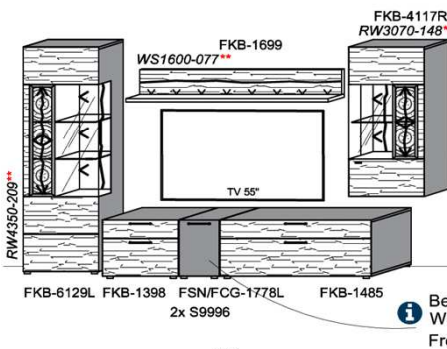
| Stck | Bezeichnung   | Bestellnr.         | Pr.1 (HH) | Pr.2 (AG) |
|------|---|--------------------|-----------|-----------|
| 1x   | TV-Unterteil (Front Lack SN/CG)F...-1778L<br>oder wahlweise |                    |           |           |
| 1x   | TV-Unterteil (Front Alpengranit) FAG-1779L                  |                    |           |           |
| 1x   | TV-Unterteil  | FKB-1398           |           |           |
| 1x   | TV-Unterteil  | FKB-1888           |           |           |
| 2x   | Distanzblende   | 9996               | à         |           |
| 1x   | Hängeelement  | FKB-4117R-         |           |           |
| 1x   | Wandpaneel  | FKB-2577           |           |           |
| 1x   | Wandpaneel  | FKB-2177           |           |           |
|      |   | <b>K010-FKB-__</b> | <b>Σ</b>  |           |

### Empfohlenes zusätzliches Beleuchtungspaket:

|    |               |        |            |  |
|----|---------------|--------|------------|--|
| 1x | Rückwandbel.  | 14,8 W | RW3070-148 |  |
| 1x | Wandboardbel. | 26,8 W | WP5590-268 |  |
| 1x | Wandboardbel. | 11,4 W | WP2370-114 |  |
| 1x | Trafo-Set     |        | TRA60      |  |

## Kombination K011

spiegelseitig zur Abbildung: K911



B: 317,8  
H: 194  
T: 55  
Watt: 43,4

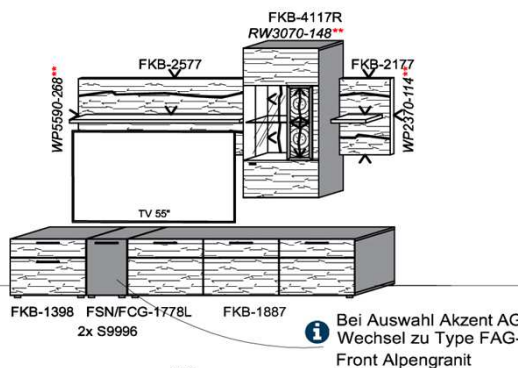
| Stck | Bezeichnung   | Bestellnr.         | Pr.1 (HH) | Pr.2 (AG) |
|------|---|--------------------|-----------|-----------|
| 1x   | TV-Unterteil (Front Lack SN/CG)F...-1778L<br>oder wahlweise |                    |           |           |
| 1x   | TV-Unterteil (Front Alpengranit) FAG-1779L                  |                    |           |           |
| 1x   | Standelement  | FKB-6129L-         |           |           |
| 1x   | TV-Unterteil  | FKB-1398           |           |           |
| 1x   | TV-Unterteil  | FKB-1485           |           |           |
| 2x   | Distanzblende   | 9996               | à         |           |
| 1x   | Hängeelement  | FKB-4117R-         |           |           |
| 1x   | Wandboard   | FKB-1699           |           |           |
|      |   | <b>K011-FKB-__</b> | <b>Σ</b>  |           |

### Empfohlenes zusätzliches Beleuchtungspaket:

|    |               |        |            |  |
|----|---------------|--------|------------|--|
| 1x | Rückwandbel.  | 14,8 W | RW3070-148 |  |
| 1x | Rückwandbel.  | 20,9 W | RW4350-209 |  |
| 1x | Wandboardbel. | 7,7 W  | WS1600-077 |  |
| 1x | Trafo-Set     |        | TRA60      |  |

## Kombination K012

spiegelseitig zur Abbildung: K912



B: 272,8  
H: 209  
T: 55  
Watt: 53

| Stck | Bezeichnung   | Bestellnr.         | Pr.1 (HH) | Pr.2 (AG) |
|------|---|--------------------|-----------|-----------|
| 1x   | TV-Unterteil (Front Lack SN/CG)F...-1778L<br>oder wahlweise |                    |           |           |
| 1x   | TV-Unterteil (Front Alpengranit) FAG-1779L                  |                    |           |           |
| 1x   | TV-Unterteil  | FKB-1398           |           |           |
| 1x   | TV-Unterteil  | FKB-1887           |           |           |
| 2x   | Distanzblende   | 9996               | à         |           |
| 1x   | Hängeelement  | FKB-4117R-         |           |           |
| 1x   | Wandpaneel  | FKB-2577           |           |           |
| 1x   | Wandpaneel  | FKB-2177           |           |           |
|      |   | <b>K012-FKB-__</b> | <b>Σ</b>  |           |

### Empfohlenes zusätzliches Beleuchtungspaket:

|    |               |        |            |  |
|----|---------------|--------|------------|--|
| 1x | Rückwandbel.  | 14,8 W | RW3070-148 |  |
| 1x | Wandboardbel. | 26,8 W | WP5590-268 |  |
| 1x | Wandboardbel. | 11,4 W | WP2370-114 |  |
| 1x | Trafo-Set     |        | TRA60      |  |



# KITZALM - ALPINUM

Front: Kernbuche (FKB)

# Wandboarde, Paneele TV-Unterteile

Bitte bei der Bestellung angeben:

Pr. 1: Akzent Hirnholz (HH) | Korpus: Snow  
Pr. 2: Akzent Alpengranit (AG) | Korpus: Carbondgrau


**Bestellhinweis (Beispiel)**  
Akzentschlüssel HH oder AG  
FKB-4427L-\_\_

**Oberflächenhinweis**

■ = Flächen in Lack Snow oder Carbondgrau  
■ = Hirnholzfläche (HH) wahlweise auch in Alpengranit (AG) erhältlich

**Steckboden**


Stelltiefe 23 B: 128  
Belastbar bis max. 10 kg T: 22  
H: ~3



Best.Nr.: **FKB-045**  
Pr.:

**Steckboden**


Stelltiefe 23 B: 160  
Belastbar bis max. 10 kg T: 22  
H: ~3



Best.Nr.: **FKB-055**  
Pr.:

**Steckboden**

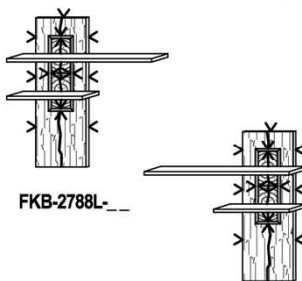
Stelltiefe 23 B: 192  
Belastbar bis max. 10 kg T: 22  
H: ~3



Best.Nr.: **FKB-060**  
Pr.:

**Wandpaneel**


1 Akzenteinsatz B: 115  
T: 20  
H: 128



Best.Nr.: **FKB-2788R-\_\_**  
Pr. 1:  
Pr. 2:  
Wandpan.bel.: WP6032-290 29 W  
= Summe 29 W

**Wandboard**


Stelltiefe 19 B: 128  
Belastbar bis max. 10 kg T: 22  
H: 24



Best.Nr.: **FKB-1599**  
Pr.:  
Wandb.bel.: WS1280-062 6,2 W  
= Summe 6,2 W

**Wandboard**

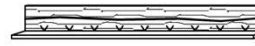
Stelltiefe 19 B: 160  
Belastbar bis max. 10 kg T: 22  
H: 24



Best.Nr.: **FKB-1699**  
Pr.:  
Wandb.bel.: WS1600-077 7,7 W  
= Summe 7,7 W

**Wandboard**

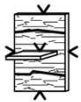
Stelltiefe 19 B: 192  
Belastbar bis max. 10 kg T: 22  
H: 24



Best.Nr.: **FKB-1799**  
Pr.:  
Wandb.bel.: WS1920-093 9,3 W  
= Summe 9,3 W

**Wandpaneel**

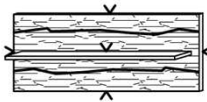
1 Wandpaneel B: 40  
T: 27  
H: 65,6



Best.Nr.: **FKB-2177**  
Pr.:  
Wandpan.bel.: WP2370-114 11,4 W  
= Summe 11,4 W

**Wandpaneel**

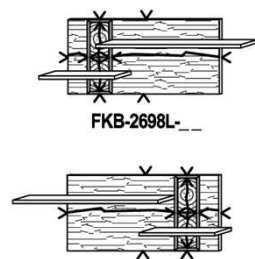
1 Wandpaneel B: 147  
T: 27  
H: 65,6



Best.Nr.: **FKB-2577**  
Pr.:  
Wandpan.bel.: WP5590-268 26,8 W  
= Summe 26,8 W

**Wandpaneel**

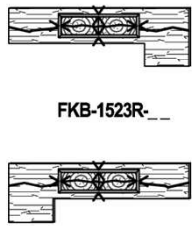
1 Akzenteinsatz B: 160  
T: 23  
H: 64,4



Best.Nr.: **FKB-2698R-\_\_**  
Pr. 1:  
Pr. 2:  
Wandpan.bel.: WP7070-340 34 W  
= Summe 34 W

**Wandpaneel**

1 Akzenteinsatz B: 137  
T: ~5,2  
H: 50

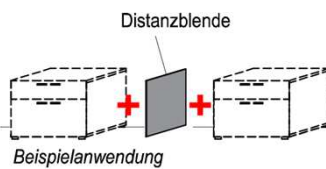


Best.Nr.: **FKB-1523R-\_\_**  
Pr. 1:  
Pr. 2:  
Wandpan.bel.: WP3380-162 16,2 W  
= Summe 16,2 W


**Distanzblende**

TV-Unterteil Distanzblende B: 0,4

**i** Bitte stets eine Blende zwischen den einzelnen Anbau-TV-Unterteiltypen einplanen!



Beispielanwendung




Best.Nr.: **9996**  
Pr.:

**TV-Unterteil**

1 Tür B: 32  
T: 55  
H: 50

**i** Wahlweise als Solist oder Anbaukorpus planbar!  
Bitte stets eine Blende (9996) zwischen den einzelnen Anbau-TV-Unterteiltypen einplanen!



Front: Snow  
Best.Nr.: **FSN-1778L FSN-1778R**  
Pr.:  
Front: Carbondgrau  
Best.Nr.: **FCG-1778L FCG-1778R**  
Pr.:  
Front: Alpengranit  
Best.Nr.: **FAG-1779L FAG-1779R**  
Pr. 2:

**TV-Unterteil**

2 Schübe B: 60  
T: 55  
H: 50

**i** Wahlweise als Solist oder Anbaukorpus planbar!  
Bitte stets eine Blende (9996) zwischen den einzelnen Anbau-TV-Unterteiltypen einplanen!




Best.Nr.: **FKB-1398**  
Pr.:

**TV-Unterteil**

2 Schübe B: 120  
T: 55  
H: 50

**i** Wahlweise als Solist oder Anbaukorpus planbar!  
Bitte stets eine Blende (9996) zwischen den einzelnen Anbau-TV-Unterteiltypen einplanen!



Best.Nr.: **FKB-1485**  
Pr.:

**Beleuchtung ohne Trafo. Bitte wählen Sie den passenden Trafo unter Beachtung der Wattleistung in der Zubehörliste aus!**  
**Optional stehen Ihnen weitere Ausstattungsmöglichkeiten in der Zubehörliste zur Verfügung!**

# KITZALM - ALPINUM

Front: Kernbuche (FKB)

# Stand-, Hängeelemente TV-Unterteile, Side-, Highboards

Bitte bei der Bestellung angeben:

Pr. 1: Akzent Hirnholz (HH) | Korpus: Snow  
Pr. 2: Akzent Alpengranit (AG) | Korpus: Carbongrau

**Bestellhinweis (Beispiel)**  
Akzentschlüssel HH oder AG  
FKB-4427L-\_\_

**Oberflächenhinweis**  
= Flächen in Lack Snow oder Carbongrau  
= Hirnholzfläche (HH) wahlweise auch in Alpengranit (AG) erhältlich

**TV-Unterteil**

4 Schübe B: 180  
T: 55  
H: 50

**i** Wahlweise als Solist oder Anbaukorpus planbar! Bitte stets eine Blende (9996) zwischen den einzelnen Anbau-TV-Unterteiltypen einplanen!



Best.Nr.: FKB-1888  
Pr.:  
= Summe 15,9 W

**TV-Unterteil**

3 Türen B: 180  
T: 55  
H: 50

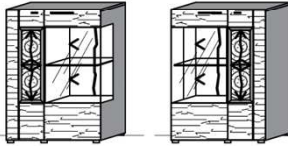
**i** Wahlweise als Solist oder Anbaukorpus planbar! Bitte stets eine Blende (9996) zwischen den einzelnen Anbau-TV-Unterteiltypen einplanen!



Best.Nr.: FKB-1887  
Pr.:  
= Summe 15,9 W

**Standelement**

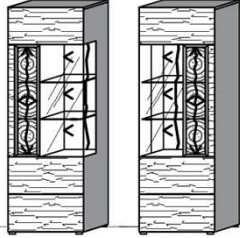
2 Türen B: 75  
T: 38  
H: 114



Best.Nr.: FKB-4227L-\_\_ FKB-4227R-\_\_  
Pr.1:  
Pr.2:  
Rückwandbel: RW3300-159 15,9 W  
= Summe 15,9 W

**Standelement**

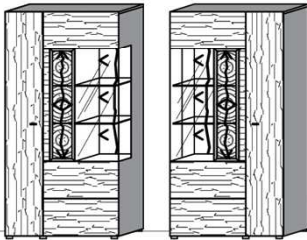
1 Tür B: 60  
T: 38  
H: 194



Best.Nr.: FKB-6129L-\_\_ FKB-6129R-\_\_  
Pr.1:  
Pr.2:  
Rückwandbel: RW4350-209 20,9 W  
= Summe 20,9 W

**Standelement**

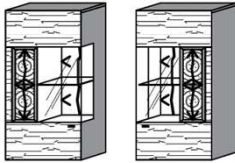
2 Türen B: 90  
T: 38  
H: 194



Best.Nr.: FKB-6229L-\_\_ FKB-6229R-\_\_  
Pr.1:  
Pr.2:  
Rückwandbel: RW4350-209 20,9 W  
= Summe 20,9 W

**Hängeelement**


1 Tür B: 60  
T: 38  
H: 128



Best.Nr.: FKB-4117L-\_\_ FKB-4117R-\_\_  
Pr.1:  
Pr.2:  
Rückwandbel: RW3070-148 14,8 W  
= Summe 14,8 W

**Hängeelement**


1 Klappe B: 137  
T: 38  
H: 32



Best.Nr.: FKB-1519  
Pr.1:  
Pr.2:  
Fachbel: FA0800-039 3,9 W  
= Summe 3,9 W

**Sideboard**


4 Türen B: 150  
T: 38  
H: 82



Best.Nr.: FKB-3749-\_\_  
Pr.1:  
Pr.2:  
Rückwandbel: RW4040-194 19,4 W  
= Summe 19,4 W

**Sideboard**


4 Türen B: 150  
1 Schub T: 38  
H: 82



Best.Nr.: FKB-3741-\_\_  
Pr.1:  
Pr.2:  
Rückwandbel: RW2100-101 10,1 W  
= Summe 10,1 W

**Sideboard**

4 Türen B: 150  
T: 38  
H: 82



Best.Nr.: FKB-3740-\_\_  
Pr.1:  
Pr.2:  
Rückwandbel: RW2100-101 10,1 W  
= Summe 10,1 W

**Highboard**

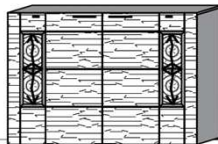
4 Türen B: 150  
T: 38  
H: 114



Best.Nr.: FKB-3747-\_\_  
Pr.1:  
Pr.2:  
Rückwandbel: RW6600-317 31,7 W  
= Summe 31,7 W

**Highboard**

4 Türen B: 150  
T: 38  
H: 114



Best.Nr.: FKB-3748-\_\_  
Pr.1:  
Pr.2:  
Rückwandbel: RW3380-162 16,2 W  
= Summe 16,2 W

**Beleuchtung ohne Trafo. Bitte wählen Sie den passenden Trafo unter Beachtung der Wattleistung in der Zubehörliste aus!**  
Optional stehen Ihnen weitere Ausstattungsmöglichkeiten in der Zubehörliste zur Verfügung!

# KITZALM - ALPINUM

Front: Kernbuche (FKB)

# Beleuchtung

Bitte bei der Bestellung angeben:

Pr. 1: Akzent Hirnholz (HH) | Korpus: Snow  
Pr. 2: Akzent Alpengranit (AG) | Korpus: Carbongrau

**Bestellhinweis** (Beispiel)  
Akzentschlüssel HH oder AG  
FKB-4427L-

**Oberflächenhinweis**  
= Flächen in Lack Snow oder Carbongrau  
= Hirnholzfläche (HH) wahlweise auch in Alpengranit (AG) erhältlich

## Technische Dokumentation Beleuchtungsartikel

**Hinweis:**  
**Beleuchtung ohne Trafo!**  
Bitte wählen Sie den passenden Trafo unter Beachtung der benötigten Gesamtwattleistung aus! (Siehe nächste Seite)

| Bestellnr.                  | Watt | Pr | Nutzlichtstrom [lm] | Farbtemperatur [K] | Produkt enthält die Lichtquelle der Energieeffizienzklasse | Bauart | EU-Identnr. |
|-----------------------------|------|----|---------------------|--------------------|--|--------|-------------|
| <b>Wandboardbel.</b>        |      |    |                     |                    |  |        |             |
| WS1280-062                  | 6,2  |    | 1x768               | 3200-3500          | E  | fest   | 769243      |
| WS1600-077                  | 7,7  |    | 1x960               | 3200-3500          | E  | fest   | 769243      |
| WS1920-093                  | 9,3  |    | 1x1152              | 3200-3500          | E  | fest   | 769243      |
| <b>Wandpaneelbel.</b>       |      |    |                     |                    |  |        |             |
| WP2370-114                  | 11,4 |    | 1x1401   1x115      | 3200-3500          | E  | fest   | 769243      |
| WP3380-162                  | 16,2 |    | 1x2112              | 3200-3500          | E  | fest   | 769243      |
| WP5590-268                  | 26,8 |    | 1x2304   1x1401     | 3200-3500          | E  | fest   | 769243      |
| WP6032-290                  | 29,0 |    | 1x2688   1x1036     | 3200-3500          | E  | fest   | 769243      |
| WP7070-340                  | 34,0 |    | 1x3206   1x1036     | 3200-3500          | E  | fest   | 769243      |
| <b>Rückwand-, Frontbel.</b> |      |    |                     |                    |  |        |             |
| RW2100-101                  | 10,1 |    | 2x633               | 3200-3500          | E  | fest   | 769243      |
| RW3070-148                  | 14,8 |    | 2x576   1x1036      | 3200-3500          | E  | fest   | 769243      |
| RW3300-159                  | 15,9 |    | 2x576   1x1036      | 3200-3500          | E  | fest   | 769243      |
| RW3380-162                  | 16,2 |    | 2x1036              | 3200-3500          | E  | fest   | 769243      |
| RW4040-194                  | 19,4 |    | 2x633   4x326       | 3200-3500          | E  | fest   | 769243      |
| RW4350-209                  | 20,9 |    | 1x1401   2x710      | 3200-3500          | E  | fest   | 769243      |
| RW6600-317                  | 31,7 |    | 2x 1036   4x480     | 3200-3500          | E  | fest   | 769243      |
| <b>Fachbel.</b>             |      |    |                     |                    |  |        |             |
| FA0800-039                  | 3,9  |    | 1x480               | 3200-3500          | E  | fest   | 769243      |

## Hinweis:

Die EU-Identnr. kann über folgenden Link aufgerufen werden und ist am Ende durch die entsprechende EU-Identnr. zu ergänzen.  
<https://eprel.ec.europa.eu/screen/product/lightsources/...>



# KITZALM - ALPINUM

Front: Kernbuche (FKB)

# Zubehör

Bitte bei der Bestellung angeben:

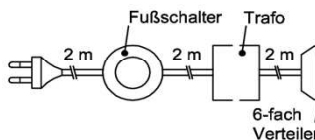
Pr. 1: Akzent Hirnholz (HH) | Korpus: Snow  
Pr. 2: Akzent Alpengranit (AG) | Korpus: Carbondrau

**Bestellhinweis** (Beispiel)  
Akzentschlüssel HH oder AG  
FKB-4427L-

**Oberflächenhinweis**  
■ = Flächen in Lack Snow oder Carbondrau  
▨ = Hirnholzfläche (HH) wahlweise auch in Alpengranit (AG) erhältlich

## Trafo-Set 15 Watt

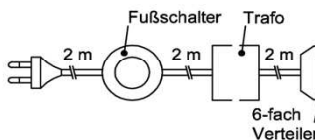
1x Fußschalter  
1x Trafo 15 Watt  
1x 6-fach Verteiler



Best.Nr.: **TRA15**  
Pr.:

## Trafo-Set 30 Watt

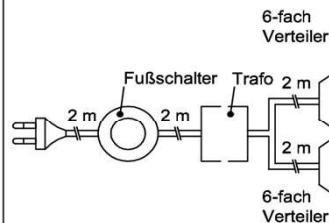
1x Fußschalter  
1x Trafo 30 Watt  
1x 6-fach Verteiler



Best.Nr.: **TRA30**  
Pr.:

## Trafo-Set 60 Watt

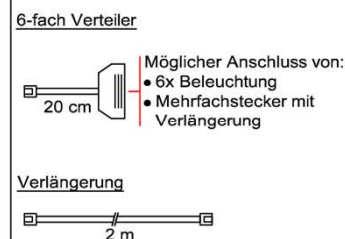
1x Fußschalter  
1x Trafo 60 Watt  
2x 6-fach Verteiler



Best.Nr.: **TRA60**  
Pr.:

## Mehrfachstecker-Set

1x 6-fach Verteiler für weitere  
Beleuchtungen  
1x 2m Verlängerung

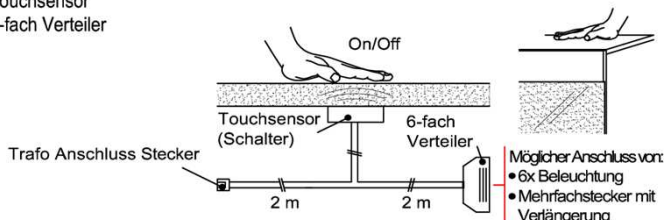


Best.Nr.: **MFV06**  
Pr.:

## Touchsensor-Set (Lichtschaltung)

Verdeckter Lichtschalter für komfortables Schalten durch Berühren der Korpusoberfläche!

1x Touchsensor  
1x 6-fach Verteiler



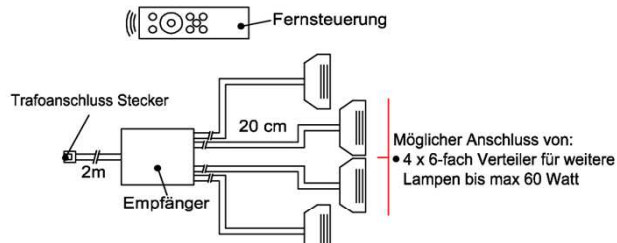
**Bestellhinweis**  
Belastbar bis max. 30 Watt!  
Anschluss von max. 1 Trafo!

Best.Nr.: **TSS01**  
Pr.:

## Fernsteuerungs-Set (Lichtschaltung)

1x Fernsteuerung (4 Kanal)  
1x Steuereinheit für max 1 Trafo

**Warnhinweis:**  
Belastbar bis max. 60 Watt!



Best.Nr.: **FS4**  
Pr.:

## Kabeldurchführung

1x Kabeldurchführung für Holzböden  
Durchlassbohrung auf Abdeckplatte hinten mittig!

B: 20,7cm | T: 4,5cm

**Bestellhinweis**  
Bitte TV-Unterteil Type angeben!

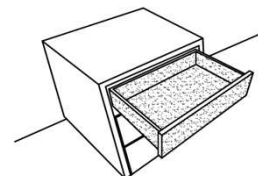


Best.Nr.: **KD2004**  
Pr.:

## Schubkasten Vollauszug

1x Schub Vollauszug für uneingeschränkte  
Zugriffsmöglichkeit

**Bestellhinweis**  
Bitte betreffende Type und  
Schub angeben!



Best.Nr.: **SKV01**  
Pr.:

## TV Glasaufsatz

Glas wahlweise in Schiefergrau oder  
Terra getönt.

B: 65 cm  
T: 40 cm  
H: 12 cm

Glasfarbe  
Schiefergrau



Glasfarbe  
Terra getönt



Best.Nr.: **0199**  
Pr.:

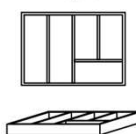
Best.Nr.: **0188**

## Besteckeinsatz

1x Besteckeinsatz für Sideboardschubkasten

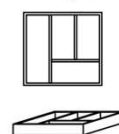
Wahlweise in zwei Größen:

B: 40,9 cm  
T: 30,9 cm  
H: 5,0 cm



Best.Nr.: **BE409**  
Pr.:

B: 30,9 cm  
T: 30,9 cm  
H: 5,0 cm



Best.Nr.: **BE309**

# KITZALM - ALPINUM

Front: Kernbuche (FKB)

# Zubehör, Tische

Bitte bei der Bestellung angeben:

Pr. 1: Akzent Hirnholz (HH) | Korpus: Snow  
Pr. 2: Akzent Alpengranit (AG) | Korpus: Carbongrau

**Bestellhinweis (Beispiel)**  
Akzentschlüssel HH oder AG  
FKB-4427L-\_\_

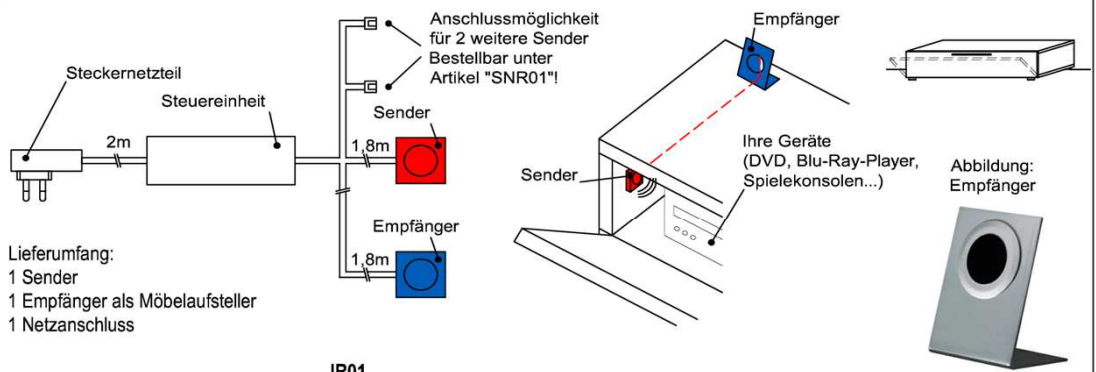
**Oberflächenhinweis**  
= Flächen in Lack Snow oder Carbongrau  
= Hirnholzfläche (HH) wahlweise auch in Alpengranit (AG) erhältlich

## IR- Repeater (Funkübertragungs-Set)

Der Infrarot-Repeater ermöglicht Ihnen bei geschlossener Möbelklappe die dahinter stehenden Geräte anzusteuern.

**Funktion:**  
Das Infrarot-Signal Ihrer Fernbedienung wird vom Empfänger aufgenommen und über den Sender in das jeweilige Möbelfach an Ihre Geräte weitergeleitet.

**Anwendung:**  
Signalweiterleitung für Fernseher, HiFi-Anlagen, Spielekonsolen, DVD- & Blu-Ray-Player!



**Lieferumfang:**  
1 Sender  
1 Empfänger als Möbelaufsteller  
1 Netzanschluss

Best.Nr.:

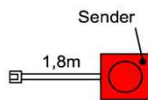
IR01

Pr.:

## IR- Repeater Zusatzsender

1 Sender

Zusatzsender für die Signalübertragung in weiteren Multimediafächern!



Best.Nr.:

SNR01

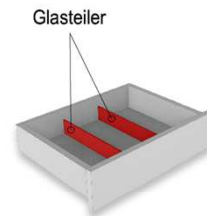
Pr.:

## Schubkasten Einteilungsset

1 paar Glasteiler für 3 Fächer

Hinweis:

Glasteiler in der Schubkastenbreite variabel einbaubar



**Bestellhinweis**  
Bitte betreffende Type und Schub angeben!

Best.Nr.:

SE02

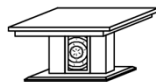

Pr.:

## Couchtische

- Holztischplatte
- Fuss wahlweise mit Hirnholzeinlage oder Alpengranit

B: 120  
T: 80  
H: 70  
48

B: 80  
T: 80  
H: 48



Best.Nr.: FKB-CT120-\_\_

FKB-CT080-\_\_

Pr.1:

Pr.2:

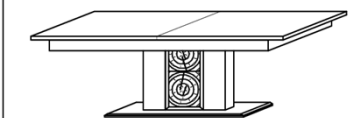
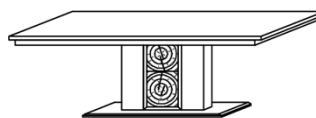
## Esszimmertisch

- Holztischplatte FEST
- Fuss wahlweise mit Hirnholzeinlage oder Alpengranit

B: 200  
T: 95  
H: 76

B: 180  
T: 95  
H: 76

B: 160  
T: 95  
H: 76



Best.Nr.: FKB-TF200-\_\_ FKB-TF180-\_\_ FKB-TF160-\_\_

FKB-TA2028-\_\_ FKB-TA1826-\_\_ FKB-TA1624-\_\_

Pr.1:

Pr.2:

Pr.1:

Pr.2:

## Qualitätsmerkmale

### Qualität, die überzeugt!

- Front furniert. Korpus wahlweise in zwei Farben. Alle Oberflächen mehrschichtig lackiert.
- Korpusausführung:
  - Lack Snow
  - Lack Carbongrau
- Front-, Nischenausführung:
  - Salzkammergut Nussbaum
- Akzentausführung:
  - Pr.1: Hirnholz natur gebürstet
  - Pr.2: Alpengranit
- Stimmungsvolles LED-Beleuchtungssystem, optional planbar
- Hochwertige Beschlagstechnik
- Metallgriffe: Carbongrau
- Kabelstaufach
- Sonderanfertigung auf Anfrage möglich
- 100% Made in Germany



## Ausführung

### Front-, Korpusflächen

- Lack Snow



- Lack Carbongrau



- Salzkammergut Nussbaum



### Akzent

- Alpengranit (AG)



- Hirnholz (HH)



## Kabelstaufach

- Kabelstaufach für optimale Unterbringung sämtlicher Anschlussleitungen. Realisiert durch ausreichend zurückspringende Rückwand im hinteren Bereich des TV-Unterteils.
- Optional: Kabeldurchlass (siehe Zubehör)



## Zubehörpaket

- Beleuchtungsset
- Beleuchtungstouchsensor / Funkfernsteuerung
- Schubkastenvollauszug
- TV-Glasaufsatz
- Besteckeinsatz
- Passende Couchtische

**furn plan**



Alle Maßangaben sind ca. **Maße in cm**. Irrtum und Änderungen vorbehalten. Für evtl. Druckfehler übernehmen wir keine Haftung. Dieses Modell ist gesetzlich geschützt.



# KITZALM - ALPINUM

# Kombinationen

Front: Nussbaum (FNB)

Bitte bei der Bestellung angeben:

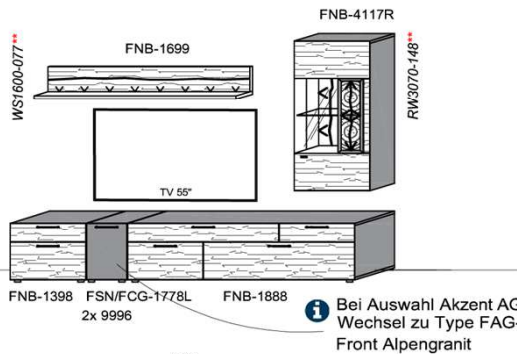
Pr. 1: Akzent Hirnholz (HH) | Korpus: Snow  
 Pr. 2: Akzent Alpengranit (AG) | Korpus: Carbondgrau

**Bestellhinweis** (Beispiel)  
 Akzentschlüssel HH oder AG  
 FNB-4427L-


**Oberflächenhinweis**  
 □ = Flächen in Lack Snow oder Carbondgrau  
 ▨ = Hirnholzfläche (HH) wahlweise auch in Alpengranit (AG) erhältlich

## Kombination K001

spiegelseitig zur Abbildung: K901



Bei Auswahl Akzent AG Wechsel zu Type FAG-1779L/R Front Alpengranit



B: 272,8  
 H: 202  
 T: 55  
 Watt: 22,5

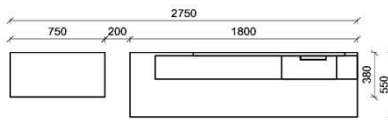
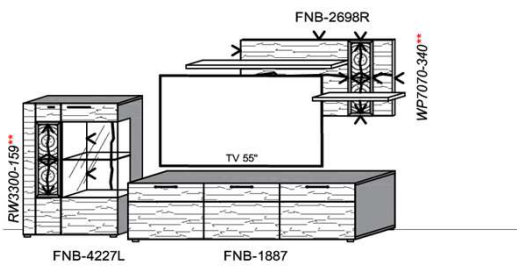
| Stck | Bezeichnung   | Bestellnr.         | Pr.1 (HH) | Pr.2 (AG) |
|------|---|--------------------|-----------|-----------|
| 1x   | TV-Unterteil (Front Lack SN/CG) F...-1778L oder wahlweise |                    |           |           |
| 1x   | TV-Unterteil (Front Alpengranit) FAG-1779L                |                    |           |           |
| 1x   | TV-Unterteil  | FNB-1398           |           |           |
| 1x   | TV-Unterteil  | FNB-1888           |           |           |
| 2x   | Distanzblende   | 9996 à             |           |           |
| 1x   | Hängeelement  | FNB-4117R-__       |           |           |
| 1x   | Wandboard   | FNB-1699           |           |           |
|      |   | <b>K001-FNB-__</b> | <b>Σ</b>  |           |

### Empfohlenes zusätzliches Beleuchtungspaket:

|    |               |        |            |  |
|----|---------------|--------|------------|--|
| 1x | Rückwandbel.  | 14,8 W | RW3070-148 |  |
| 1x | Wandboardbel. | 7,7 W  | WS1600-077 |  |
| 1x | Trafo-Set     |        | TRA30      |  |

## Kombination K002

spiegelseitig zur Abbildung: K902



B: 275  
 H: 162  
 T: 55  
 Watt: 49,9

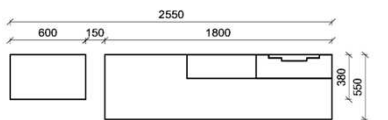
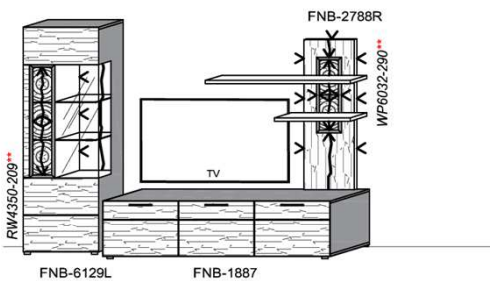
| Stck | Bezeichnung  | Bestellnr.         | Pr.1 (HH) | Pr.2 (AG) |
|------|--------------|--------------------|-----------|-----------|
| 1x   | Standelement | FNB-4227L-__       |           |           |
| 1x   | TV-Unterteil | FNB-1887           |           |           |
| 1x   | Wandpaneel   | FNB-2698R-__       |           |           |
|      |              | <b>K002-FNB-__</b> | <b>Σ</b>  |           |

### Empfohlenes zusätzliches Beleuchtungspaket:

|    |                |        |            |  |
|----|----------------|--------|------------|--|
| 1x | Rückwandbel.   | 15,9 W | RW3300-159 |  |
| 1x | Wandpaneelbel. | 34 W   | WP7070-340 |  |
| 1x | Trafo-Set      |        | TRA60      |  |

## Kombination K003

spiegelseitig zur Abbildung: K903



B: 255  
 H: 194  
 T: 55  
 Watt: 49,9

| Stck | Bezeichnung  | Bestellnr.         | Pr.1 (HH) | Pr.2 (AG) |
|------|--------------|--------------------|-----------|-----------|
| 1x   | Standelement | FNB-6129L-__       |           |           |
| 1x   | TV-Unterteil | FNB-1887           |           |           |
| 1x   | Wandpaneel   | FNB-2788R-__       |           |           |
|      |              | <b>K003-FNB-__</b> | <b>Σ</b>  |           |

### Empfohlenes zusätzliches Beleuchtungspaket:

|    |                |        |            |  |
|----|----------------|--------|------------|--|
| 1x | Rückwandbel.   | 20,9 W | RW4350-209 |  |
| 1x | Wandpaneelbel. | 29,0 W | WP6032-290 |  |
| 1x | Trafo-Set      |        | TRA60      |  |

# KITZALM - ALPINUM

Front: Nussbaum (FNB)

# Kombinationen

Bitte bei der Bestellung angeben:

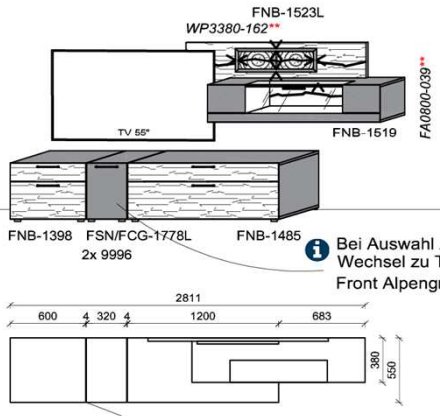
Pr. 1: Akzent Hirnholz (HH) | Korpus: Snow  
Pr. 2: Akzent Alpengranit (AG) | Korpus: Carbondrau

**Bestellhinweis (Beispiel)**  
Akzentschlüssel **HH** oder **AG**  
FNB-4427L-\_\_

**Oberflächenhinweis**  
= Flächen in Lack Snow oder Carbondrau  
= Hirnholzfläche (HH) wahlweise auch in Alpengranit (AG) erhältlich

## Kombination K004

spiegelseitig zur Abbildung: K904



Bei Auswahl Akzent AG  
Wechsel zu Type FAG-1779L/R  
Front Alpengranit

B: 281,1  
H: 144  
T: 55  
Watt: 20,1

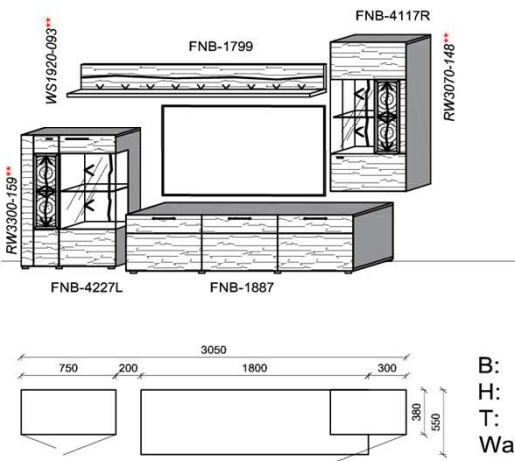
| Stck | Bezeichnung                                | Bestellnr.   | Pr.1 (HH) | Pr.2 (AG) |
|------|--|--------------|-----------|-----------|
| 1x   | TV-Unterteil (Front Lack SN/CG) F..-1778L  |              |           |           |
|      | oder wahlweise                             |              |           |           |
| 1x   | TV-Unterteil (Front Alpengranit) FAG-1779L |              |           |           |
| 1x   | TV-Unterteil                               | FNB-1398     |           |           |
| 1x   | TV-Unterteil                               | FNB-1485     |           |           |
| 2x   | Distanzblende                              | 9996         | à         |           |
| 1x   | Hängeelement                               | FNB-1519     |           |           |
| 1x   | Wandpaneel                                 | FNB-1523L-__ |           |           |
|      | <b>K004-FNB-__</b>                         | <b>Σ</b>     |           |           |

### Empfohlenes zusätzliches Beleuchtungspaket:

|    |                |        |            |  |
|----|----------------|--------|------------|--|
| 1x | Fachbel.       | 3,9 W  | FA0800-039 |  |
| 1x | Wandpaneelbel. | 16,2 W | WP3380-162 |  |
| 1x | Trafo-Set      |        | TRA30      |  |

## Kombination K005

spiegelseitig zur Abbildung: K905



B: 305  
H: 194  
T: 55  
Watt: 40

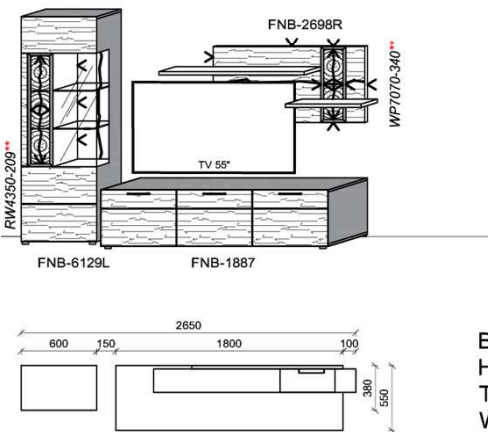
| Stck | Bezeichnung        | Bestellnr.   | Pr.1 (HH) | Pr.2 (AG) |
|------|--------------------|--------------|-----------|-----------|
| 1x   | Standelement       | FNB-4227L-__ |           |           |
| 1x   | TV-Unterteil       | FNB-1887     |           |           |
| 1x   | Hängeelement       | FNB-4117R-__ |           |           |
| 1x   | Wandboard          | FNB-1799     |           |           |
|      | <b>K005-FNB-__</b> | <b>Σ</b>     |           |           |

### Empfohlenes zusätzliches Beleuchtungspaket:

|    |               |        |            |  |
|----|---------------|--------|------------|--|
| 1x | Rückwandbel.  | 15,9 W | RW3300-159 |  |
| 1x | Rückwandbel.  | 14,8 W | RW3070-148 |  |
| 1x | Wandboardbel. | 9,3 W  | WS1920-093 |  |
| 1x | Trafo-Set     |        | TRA60      |  |

## Kombination K006

spiegelseitig zur Abbildung: K906



B: 265  
H: 194  
T: 55  
Watt: 54,9

| Stck | Bezeichnung        | Bestellnr.   | Pr.1 (HH) | Pr.2 (AG) |
|------|--------------------|--------------|-----------|-----------|
| 1x   | Standelement       | FNB-6129L-__ |           |           |
| 1x   | TV-Unterteil       | FNB-1887     |           |           |
| 1x   | Wandpaneel         | FNB-2698R-__ |           |           |
|      | <b>K006-FNB-__</b> | <b>Σ</b>     |           |           |

### Empfohlenes zusätzliches Beleuchtungspaket:

|    |                |        |            |  |
|----|----------------|--------|------------|--|
| 1x | Rückwandbel.   | 20,9 W | RW4350-209 |  |
| 1x | Wandpaneelbel. | 34,0 W | WP7070-340 |  |
| 1x | Trafo-Set      |        | TRA60      |  |

# KITZALM - ALPINUM



Front: Nussbaum (FNB)

# Kombinationen

Bitte bei der Bestellung angeben:

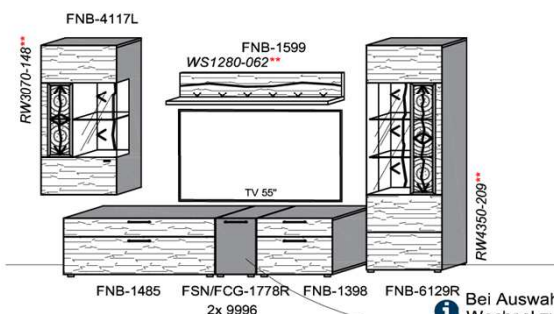
Pr. 1: Akzent Hirnholz (HH) | Korpus: Snow  
Pr. 2: Akzent Alpengranit (AG) | Korpus: Carbongrau

**Bestellhinweis** (Beispiel)  
Akzentschlüssel HH oder AG  
FNB-4427L-

**Oberflächenhinweis**  
 = Flächen in Lack Snow oder Carbongrau  
 = Hirnholzfläche (HH) wahlweise auch in Alpengranit (AG) erhältlich

## Kombination K007

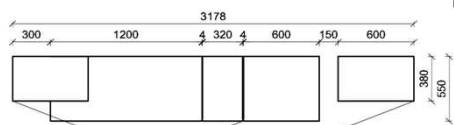
spiegelseitig zur Abbildung: K907



| Stck | Bezeichnung  | Bestellnr.         | Pr.1 (HH) | Pr.2 (AG) |
|------|--|--------------------|-----------|-----------|
| 1x   | TV-Unterteil (Front Lack SN/CG) F.-1778R<br>oder wahlweise |                    |           |           |
| 1x   | TV-Unterteil (Front Alpengranit) FAG-1779R                 |                    |           |           |
| 1x   | TV-Unterteil   | FNB-1485           |           |           |
| 1x   | TV-Unterteil   | FNB-1398           |           |           |
| 2x   | Distanzblende  | 9996               | à         |           |
| 1x   | Hängeelement   | FNB-4117L-         |           |           |
| 1x   | Standelement   | FNB-6129R-         |           |           |
| 1x   | Wandboard  | FNB-1599           |           |           |
|      |  | <b>K007-FNB-__</b> | <b>Σ</b>  |           |

Bei Auswahl Akzent AG  
Wechsel zu Type FAG-1779L/R  
Front Alpengranit

**K007-FNB-\_\_** Σ



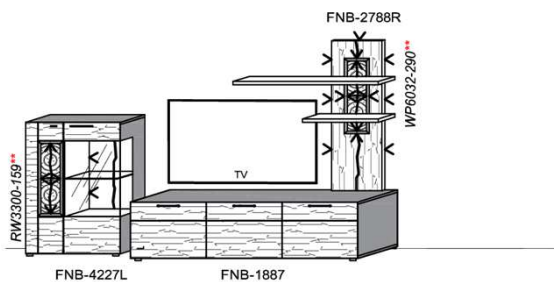
B: 317,8  
H: 194  
T: 55  
Watt: 41,9

### Empfohlenes zusätzliches Beleuchtungspaket:

|    |               |        |            |  |
|----|---------------|--------|------------|--|
| 1x | Rückwandbel.  | 14,8 W | RW3070-148 |  |
| 1x | Rückwandbel.  | 20,9 W | RW4350-209 |  |
| 1x | Wandboardbel. | 6,2 W  | WS1280-062 |  |
| 1x | Trafo-Set     |        | TRA60      |  |

## Kombination K008

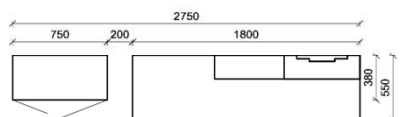
spiegelseitig zur Abbildung: K908



| Stck | Bezeichnung  | Bestellnr.         | Pr.1 (HH) | Pr.2 (AG) |
|------|--------------|--------------------|-----------|-----------|
| 1x   | Standelement | FNB-4227L-         |           |           |
| 1x   | TV-Unterteil | FNB-1887           |           |           |
| 1x   | Wandpaneel   | FNB-2788R-         |           |           |
|      |              | <b>K008-FNB-__</b> | <b>Σ</b>  |           |

### Empfohlenes zusätzliches Beleuchtungspaket:

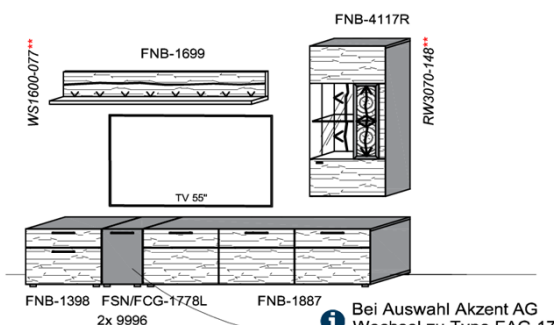
|    |                |        |            |  |
|----|----------------|--------|------------|--|
| 1x | Rückwandbel.   | 15,9 W | RW3300-159 |  |
| 1x | Wandpaneelbel. | 29,0 W | WP6032-290 |  |
| 1x | Trafo-Set      |        | TRA60      |  |



B: 275  
H: 177,8  
T: 55  
Watt: 44,9

## Kombination K009


spiegelseitig zur Abbildung: K909



| Stck | Bezeichnung  | Bestellnr.         | Pr.1 (HH) | Pr.2 (AG) |
|------|--|--------------------|-----------|-----------|
| 1x   | TV-Unterteil (Front Lack SN/CG) F.-1778L<br>oder wahlweise |                    |           |           |
| 1x   | TV-Unterteil (Front Alpengranit) FAG-1779L                 |                    |           |           |
| 1x   | TV-Unterteil   | FNB-1398           |           |           |
| 1x   | TV-Unterteil   | FNB-1887           |           |           |
| 2x   | Distanzblende  | 9996               | à         |           |
| 1x   | Hängeelement   | FNB-4117R-         |           |           |
| 1x   | Wandboard  | FNB-1699           |           |           |
|      |  | <b>K009-FNB-__</b> | <b>Σ</b>  |           |

Bei Auswahl Akzent AG  
Wechsel zu Type FAG-1779L/R  
Front Alpengranit

**K009-FNB-\_\_** Σ



B: 272,8  
H: 202  
T: 55  
Watt: 22,5

### Empfohlenes zusätzliches Beleuchtungspaket:

|    |               |        |            |  |
|----|---------------|--------|------------|--|
| 1x | Rückwandbel.  | 14,8 W | RW3070-148 |  |
| 1x | Wandboardbel. | 7,7 W  | WS1600-077 |  |
| 1x | Trafo-Set     |        | TRA30      |  |



# KITZALM - ALPINUM

Front: Nussbaum (FNB)

# Kombinationen

Bitte bei der Bestellung angeben:

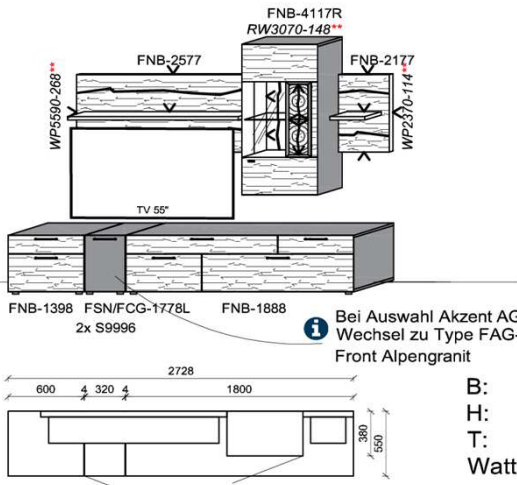
Pr. 1: Akzent Hirnholz (HH) | Korpus: Snow  
Pr. 2: Akzent Alpengranit (AG) | Korpus: Carbondrau

**Bestellhinweis** (Beispiel)  
Akzentschlüssel **HH** oder **AG**  
FNB-4427L-

**Oberflächenhinweis**  
= Flächen in Lack Snow oder Carbondrau  
= Hirnholzfläche (HH) wahlweise auch in Alpengranit (AG) erhältlich

## Kombination K010

spiegelseitig zur Abbildung: K910



B: 272,8  
H: 209  
T: 55  
Watt: 53

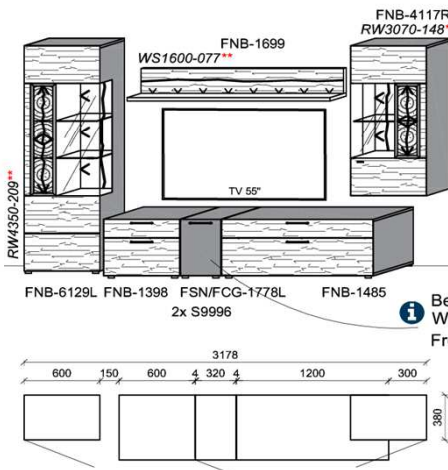
| Stck | Bezeichnung                                | Bestellnr.         | Pr.1 (HH) | Pr.2 (AG) |
|------|--|--------------------|-----------|-----------|
| 1x   | TV-Unterteil (Front Lack SN/CG)F...-1778L  |                    |           |           |
| 1x   | TV-Unterteil (Front Alpengranit) FAG-1779L |                    |           |           |
| 1x   | TV-Unterteil                               | FNB-1398           |           |           |
| 1x   | TV-Unterteil                               | FNB-1888           |           |           |
| 2x   | Distanzblende                              | 9996               | à         |           |
| 1x   | Hängeelement                               | FNB-4117R-         |           |           |
| 1x   | Wandpaneel                                 | FNB-2577           |           |           |
| 1x   | Wandpaneel                                 | FNB-2177           |           |           |
|      |  | <b>K010-FNB-__</b> | <b>Σ</b>  |           |

### Empfohlenes zusätzliches Beleuchtungspaket:

|    |               |        |            |  |
|----|---------------|--------|------------|--|
| 1x | Rückwandbel.  | 14,8 W | RW3070-148 |  |
| 1x | Wandboardbel. | 26,8 W | WP5590-268 |  |
| 1x | Wandboardbel. | 11,4 W | WP2370-114 |  |
| 1x | Trafo-Set     |        | TRA60      |  |

## Kombination K011

spiegelseitig zur Abbildung: K911



B: 317,8  
H: 194  
T: 55  
Watt: 43,4

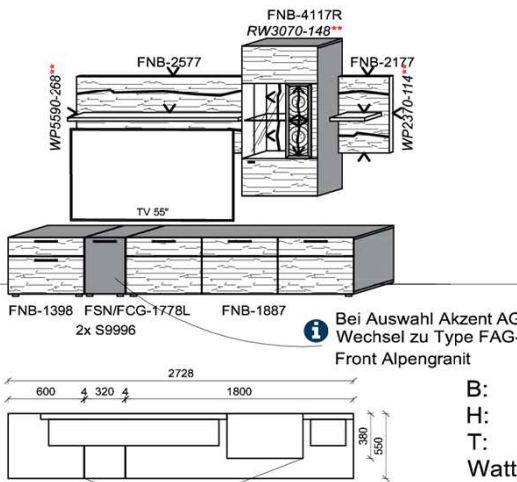
| Stck | Bezeichnung                                | Bestellnr.         | Pr.1 (HH) | Pr.2 (AG) |
|------|--|--------------------|-----------|-----------|
| 1x   | TV-Unterteil (Front Lack SN/CG)F...-1778L  |                    |           |           |
| 1x   | TV-Unterteil (Front Alpengranit) FAG-1779L |                    |           |           |
| 1x   | Standelement                               | FNB-6129L-         |           |           |
| 1x   | TV-Unterteil                               | FNB-1398           |           |           |
| 1x   | TV-Unterteil                               | FNB-1485           |           |           |
| 2x   | Distanzblende                              | 9996               | à         |           |
| 1x   | Hängeelement                               | FNB-4117R-         |           |           |
| 1x   | Wandboard                                  | FNB-1699           |           |           |
|      |  | <b>K011-FNB-__</b> | <b>Σ</b>  |           |

### Empfohlenes zusätzliches Beleuchtungspaket:

|    |               |        |            |  |
|----|---------------|--------|------------|--|
| 1x | Rückwandbel.  | 14,8 W | RW3070-148 |  |
| 1x | Rückwandbel.  | 20,9 W | RW4350-209 |  |
| 1x | Wandboardbel. | 7,7 W  | WS1600-077 |  |
| 1x | Trafo-Set     |        | TRA60      |  |

## Kombination K012

spiegelseitig zur Abbildung: K912



B: 272,8  
H: 209  
T: 55  
Watt: 53

| Stck | Bezeichnung                                | Bestellnr.         | Pr.1 (HH) | Pr.2 (AG) |
|------|--|--------------------|-----------|-----------|
| 1x   | TV-Unterteil (Front Lack SN/CG)F...-1778L  |                    |           |           |
| 1x   | TV-Unterteil (Front Alpengranit) FAG-1779L |                    |           |           |
| 1x   | TV-Unterteil                               | FNB-1398           |           |           |
| 1x   | TV-Unterteil                               | FNB-1887           |           |           |
| 2x   | Distanzblende                              | 9996               | à         |           |
| 1x   | Hängeelement                               | FNB-4117R-         |           |           |
| 1x   | Wandpaneel                                 | FNB-2577           |           |           |
| 1x   | Wandpaneel                                 | FNB-2177           |           |           |
|      |  | <b>K012-FNB-__</b> | <b>Σ</b>  |           |

### Empfohlenes zusätzliches Beleuchtungspaket:

|    |               |        |            |  |
|----|---------------|--------|------------|--|
| 1x | Rückwandbel.  | 14,8 W | RW3070-148 |  |
| 1x | Wandboardbel. | 26,8 W | WP5590-268 |  |
| 1x | Wandboardbel. | 11,4 W | WP2370-114 |  |
| 1x | Trafo-Set     |        | TRA60      |  |

**KITZALM - ALPINUM**

Front: Nussbaum (FNB)

**Wandboarde, Paneele  
TV-Unterteile**

Bitte bei der Bestellung angeben:


Pr. 1: Akzent Hirnholz (HH) | Korpus: Snow  
Pr. 2: Akzent Alpengranit (AG) | Korpus: Carbondrau

**Bestellhinweis (Beispiel)**  
Akzentschlüssel HH oder AG  
FNB-4427L-\_\_

**Oberflächenhinweis**  
= Flächen in Lack Snow oder Carbondrau  
= Hirnholzfläche (HH) wahlweise auch in Alpengranit (AG) erhältlich

**Steckboden**


Stelltiefe 23 B: 128  
Belastbar bis max. 10 kg T: 22  
H: ~3



Best.Nr.: **FNB-045**  
Pr.:

**Steckboden**


Stelltiefe 23 B: 160  
Belastbar bis max. 10 kg T: 22  
H: ~3



Best.Nr.: **FNB-055**  
Pr.:

**Steckboden**

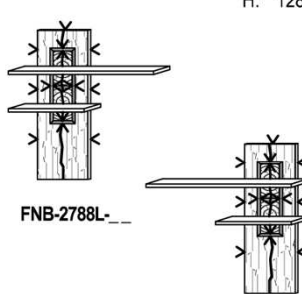
Stelltiefe 23 B: 192  
Belastbar bis max. 10 kg T: 22  
H: ~3



Best.Nr.: **FNB-060**  
Pr.:

**Wandpaneel**

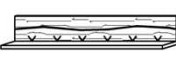
1 Akzenteinsatz B: 115  
T: 20  
H: 128



Best.Nr.: **FNB-2788R-\_\_**  
Pr. 1:  
Pr. 2:  
Wandpan.bel.: WP6032-290 29 W  
= Summe 29 W

**Wandboard**


Stelltiefe 19 B: 128  
Belastbar bis max. 10 kg T: 22  
H: 24



Best.Nr.: **FNB-1599**  
Pr.:  
Wandb.bel.: WS1280-062 6,2 W  
= Summe 6,2 W

**Wandboard**


Stelltiefe 19 B: 160  
Belastbar bis max. 10 kg T: 22  
H: 24



Best.Nr.: **FNB-1699**  
Pr.:  
Wandb.bel.: WS1600-077 7,7 W  
= Summe 7,7 W

**Wandboard**

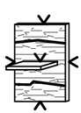
Stelltiefe 19 B: 192  
Belastbar bis max. 10 kg T: 22  
H: 24



Best.Nr.: **FNB-1799**  
Pr.:  
Wandb.bel.: WS1920-093 9,3 W  
= Summe 9,3 W

**Wandpaneel**

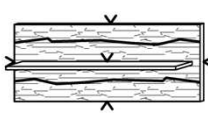
1 Wandpaneel B: 40  
T: 27  
H: 65,6



Best.Nr.: **FNB-2177**  
Pr.:  
Wandpan.bel.: WP2370-114 11,4 W  
= Summe 11,4 W

**Wandpaneel**

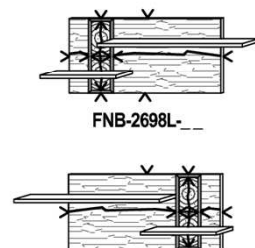
1 Wandpaneel B: 147  
T: 27  
H: 65,6



Best.Nr.: **FNB-2577**  
Pr.:  
Wandpan.bel.: WP5590-268 26,8 W  
= Summe 26,8 W

**Wandpaneel**

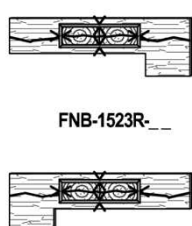
1 Akzenteinsatz B: 160  
T: 23  
H: 64,4



Best.Nr.: **FNB-2698R-\_\_**  
Pr. 1:  
Pr. 2:  
Wandpan.bel.: WP7070-340 34 W  
= Summe 34 W

**Wandpaneel**

1 Akzenteinsatz B: 137  
T: ~5,2  
H: 50

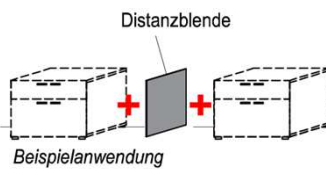


Best.Nr.: **FNB-1523L-\_\_**  
Pr. 1:  
Pr. 2:  
Wandpan.bel.: WP3380-162 16,2 W  
= Summe 16,2 W

**Distanzblende**

TV-Unterteil Distanzblende B: 0,4

**i** Bitte stets eine Blende zwischen den einzelnen Anbau-TV-Unterteiltypen einplanen!




Best.Nr.: **9996**  
Pr.:

**TV-Unterteil**

1 Tür B: 32  
T: 55  
H: 50

**i** Wahlweise als Solist oder Anbaukorpus planbar! Bitte stets eine Blende (9996) zwischen den einzelnen Anbau-TV-Unterteiltypen einplanen!

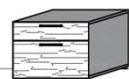


Front: Snow  
Best.Nr.: **FSN-1778L FSN-1778R**  
Pr.:  
Front: Carbondrau  
Best.Nr.: **FCG-1778L FCG-1778R**  
Pr.:  
Front: Alpengranit  
Best.Nr.: **FAG-1779L FAG-1779R**  
Pr. 2:

**TV-Unterteil**

2 Schübe B: 60  
T: 55  
H: 50

**i** Wahlweise als Solist oder Anbaukorpus planbar! Bitte stets eine Blende (9996) zwischen den einzelnen Anbau-TV-Unterteiltypen einplanen!



Best.Nr.: **FNB-1398**  
Pr.:

**TV-Unterteil**

2 Schübe B: 120  
T: 55  
H: 50

**i** Wahlweise als Solist oder Anbaukorpus planbar! Bitte stets eine Blende (9996) zwischen den einzelnen Anbau-TV-Unterteiltypen einplanen!



Best.Nr.: **FNB-1485**  
Pr.:

**Beleuchtung ohne Trafo. Bitte wählen Sie den passenden Trafo unter Beachtung der Wattleistung in der Zubehörliste aus!**  
**Optional stehen Ihnen weitere Ausstattungsmöglichkeiten in der Zubehörliste zur Verfügung!**



# KITZALM - ALPINUM

Front: Nussbaum (FNB)

# Stand-, Hängeelemente TV-Unterteile, Side-, Highboards

Bitte bei der Bestellung angeben:

Pr. 1: Akzent Hirnholz (HH) | Korpus: Snow  
Pr. 2: Akzent Alpengranit (AG) | Korpus: Carbongrau

**Bestellhinweis** (Beispiel)  
Akzentschlüssel **HH** oder **AG**  
FNB-4427L-\_\_

**Oberflächenhinweis**  
= Flächen in Lack Snow oder Carbongrau  
= Hirnholzfläche (HH) wahlweise auch in Alpengranit (AG) erhältlich

**TV-Unterteil**

4 Schübe

B: 180  
T: 55  
H: 50

**i** Wahlweise als Solist oder Anbaukorpus planbar! Bitte stets eine Blende (9996) zwischen den einzelnen Anbau-TV-Unterteiltypen einplanen!



Best.Nr.: FNB-1888  
Pr.:  
= Summe 15,9 W

**TV-Unterteil**

3 Türen

B: 180  
T: 55  
H: 50

**i** Wahlweise als Solist oder Anbaukorpus planbar! Bitte stets eine Blende (9996) zwischen den einzelnen Anbau-TV-Unterteiltypen einplanen!

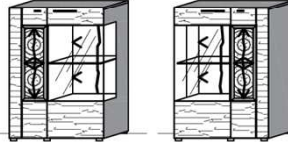


Best.Nr.: FNB-1887  
Pr.:  
= Summe 15,9 W

**Standelement**

2 Türen

B: 75  
T: 38  
H: 114

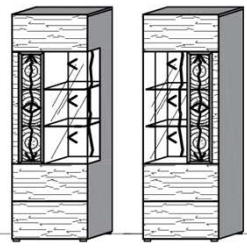


Best.Nr.: FNB-4227L-\_\_ FNB-4227R-\_\_  
Pr. 1:  
Pr. 2:  
Rückwandbel: RW3300-159 15,9 W  
= Summe 15,9 W

**Standelement**

1 Tür

B: 60  
T: 38  
H: 194

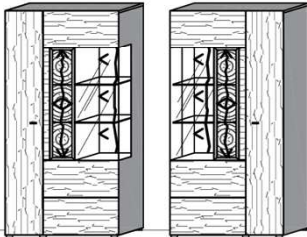


Best.Nr.: FNB-6129L-\_\_ FNB-6129R-\_\_  
Pr. 1:  
Pr. 2:  
Rückwandbel: RW4350-209 20,9 W  
= Summe 20,9 W

**Standelement**

2 Türen

B: 90  
T: 38  
H: 194

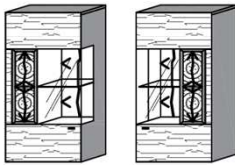


Best.Nr.: FNB-6229L-\_\_ FNB-6229R-\_\_  
Pr. 1:  
Pr. 2:  
Rückwandbel: RW4350-209 20,9 W  
= Summe 20,9 W

**Hängeelement**

1 Tür

B: 60  
T: 38  
H: 128

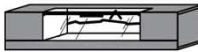


Best.Nr.: FNB-4117L-\_\_ FNB-4117R-\_\_  
Pr. 1:  
Pr. 2:  
Rückwandbel: RW3070-148 14,8 W  
= Summe 14,8 W

**Hängeelement**

1 Klappe

B: 137  
T: 38  
H: 32




Best.Nr.: FNB-1519  
Pr. 1:  
Pr. 2:  
Fachbel: FA0800-039 3,9 W  
= Summe 3,9 W

**Sideboard**

4 Türen

B: 150  
T: 38  
H: 82



Best.Nr.: FNB-3749-\_\_  
Pr. 1:  
Pr. 2:  
Rückwandbel: RW4040-194 19,4 W  
= Summe 19,4 W

**Sideboard**

4 Türen  
1 Schub

B: 150  
T: 38  
H: 82




Best.Nr.: FNB-3741-\_\_  
Pr. 1:  
Pr. 2:  
Rückwandbel: RW2100-101 10,1 W  
= Summe 10,1 W

**Sideboard**

4 Türen

B: 150  
T: 38  
H: 82




Best.Nr.: FNB-3740-\_\_  
Pr. 1:  
Pr. 2:  
Rückwandbel: RW2100-101 10,1 W  
= Summe 10,1 W

**Highboard**

4 Türen

B: 150  
T: 38  
H: 114




Best.Nr.: FNB-3747-\_\_  
Pr. 1:  
Pr. 2:  
Rückwandbel: RW6600-317 31,7 W  
= Summe 31,7 W

**Highboard**

4 Türen

B: 150  
T: 38  
H: 114



Best.Nr.: FNB-3748-\_\_  
Pr. 1:  
Pr. 2:  
Rückwandbel: RW3380-162 16,2 W  
= Summe 16,2 W

**Beleuchtung ohne Trafo. Bitte wählen Sie den passenden Trafo unter Beachtung der Wattleistung in der Zubehörliste aus!**  
Optional stehen Ihnen weitere Ausstattungsmöglichkeiten in der Zubehörliste zur Verfügung!



# Typenplan

## KITZALM - ALPINUM

Front: Nussbaum (FNB)

## Beleuchtung

Bitte bei der Bestellung angeben:

Pr. 1: Akzent Hirnholz (HH) | Korpus: Snow  
Pr. 2: Akzent Alpengranit (AG) | Korpus: Carbongrau

**Bestellhinweis** (Beispiel)  
Akzentschlüssel HH oder AG  
FNB-4427L-

**Oberflächenhinweis**  
= Flächen in Lack Snow oder Carbongrau  
= Hirnholzfläche (HH) wahlweise auch in Alpengranit (AG) erhältlich

### Technische Dokumentation Beleuchtungsartikel

**Hinweis:**  
**Beleuchtung ohne Trafo!**  
Bitte wählen Sie den passenden Trafo unter Beachtung der benötigten Gesamtwattleistung aus! (Siehe nächste Seite)

| Bestellnr.                  | Watt | Pr | Nutzlichtstrom [lm] | Farbtemperatur [K] | Produkt enthält die Lichtquelle der Energieeffizienzklasse | Bauart | EU-Identnr. |
|-----------------------------|------|----|---------------------|--------------------|--|--------|-------------|
| <b>Wandboardbel.</b>        |      |    |                     |                    |  |        |             |
| WS1280-062                  | 6,2  |    | 1x768               | 3200-3500          | E  | fest   | 769243      |
| WS1600-077                  | 7,7  |    | 1x960               | 3200-3500          | E  | fest   | 769243      |
| WS1920-093                  | 9,3  |    | 1x1152              | 3200-3500          | E  | fest   | 769243      |
| <b>Wandpaneelbel.</b>       |      |    |                     |                    |  |        |             |
| WP2370-114                  | 11,4 |    | 1x1401   1x115      | 3200-3500          | E  | fest   | 769243      |
| WP3380-162                  | 16,2 |    | 1x2112              | 3200-3500          | E  | fest   | 769243      |
| WP5590-268                  | 26,8 |    | 1x2304   1x1401     | 3200-3500          | E  | fest   | 769243      |
| WP6032-290                  | 29,0 |    | 1x2688   1x1036     | 3200-3500          | E  | fest   | 769243      |
| WP7070-340                  | 34,0 |    | 1x3206   1x1036     | 3200-3500          | E  | fest   | 769243      |
| <b>Rückwand-, Frontbel.</b> |      |    |                     |                    |  |        |             |
| RW2100-101                  | 10,1 |    | 2x633               | 3200-3500          | E  | fest   | 769243      |
| RW3070-148                  | 14,8 |    | 2x576   1x1036      | 3200-3500          | E  | fest   | 769243      |
| RW3300-159                  | 15,9 |    | 2x576   1x1036      | 3200-3500          | E  | fest   | 769243      |
| RW3380-162                  | 16,2 |    | 2x1036              | 3200-3500          | E  | fest   | 769243      |
| RW4040-194                  | 19,4 |    | 2x633   4x326       | 3200-3500          | E  | fest   | 769243      |
| RW4350-209                  | 20,9 |    | 1x1401   2x710      | 3200-3500          | E  | fest   | 769243      |
| RW6600-317                  | 31,7 |    | 2x 1036   4x480     | 3200-3500          | E  | fest   | 769243      |
| <b>Fachbel.</b>             |      |    |                     |                    |  |        |             |
| FA0800-039                  | 3,9  |    | 1x480               | 3200-3500          | E  | fest   | 769243      |

### Hinweis:

Die EU-Identnr. kann über folgenden Link aufgerufen werden und ist am Ende durch die entsprechende EU-Identnr. zu ergänzen.  
[https://eprel.ec.europa.eu/screen/product/lightsources/...](https://eprel.ec.europa.eu/screen/product/lightsources/)

# KITZALM - ALPINUM

# Zubehör

Front: Nussbaum (FNB)

Bitte bei der Bestellung angeben:

Pr. 1: Akzent Hirnholz (HH) | Korpus: Snow  
Pr. 2: Akzent Alpengranit (AG) | Korpus: Carbondgrau

**Bestellhinweis** (Beispiel)  
Akzentschlüssel HH oder AG  
FNB-4427L-

**Oberflächenhinweis**  
■ = Flächen in Lack Snow oder Carbondgrau  
▨ = Hirnholzfläche (HH) wahlweise auch in Alpengranit (AG) erhältlich

**Trafo-Set 15 Watt**

1x Fußschalter  
1x Trafo 15 Watt  
1x 6-fach Verteiler

Best.Nr.: **TRA15**  
Pr.:

**Trafo-Set 30 Watt**

1x Fußschalter  
1x Trafo 30 Watt  
1x 6-fach Verteiler

Best.Nr.: **TRA30**  
Pr.:

**Trafo-Set 60 Watt**

1x Fußschalter  
1x Trafo 60 Watt  
2x 6-fach Verteiler

Best.Nr.: **TRA60**  
Pr.:

**Mehrfachstecker-Set**

1x 6-fach Verteiler für weitere Beleuchtungen  
1x 2m Verlängerung

Best.Nr.: **MFV06**  
Pr.:

**Touchsensor-Set (Lichtschaltung)**

Verdeckter Lichtschalter für komfortables Schalten durch Berühren der Korpusoberfläche!

1x Touchsensor  
1x 6-fach Verteiler

Best.Nr.: **TSS01**  
Pr.:

**Fernsteuerungs-Set (Lichtschaltung)**

1x Fernsteuerung (4 Kanal)  
1x Steuereinheit für max 1 Trafo

**Warnhinweis:**  
Belastbar bis max. 60 Watt !

Best.Nr.: **FS4**  
Pr.:

**Kabeldurchführung**

1x Kabeldurchführung für Holzböden  
Durchlassbohrung auf Abdeckplatte hinten mittig!

B: 20,7cm | T: 4,5cm

**Bestellhinweis**  
Bitte TV-Unterteil Type angeben!

Best.Nr.: **KD2004**  
Pr.:

**Schubkasten Vollauszug**

1x Schub Vollauszug für uneingeschränkte Zugriffsmöglichkeit

**Bestellhinweis**  
Bitte betreffende Type und Schub angeben!

Best.Nr.: **SKV01**  
Pr.:

**TV Glasaufsatz**

Glas wahlweise in Schiefergrau oder Terra getönt.

B: 65 cm  
T: 40 cm  
H: 12 cm

**Glasfarbe Schiefergrau** | **Glasfarbe Terra getönt**

Best.Nr.: **0199** | **0188**  
Pr.:

**Besteckensatz**

1x Besteckensatz für Sideboardschubkasten

Wahlweise in zwei Größen:

|                                       |                                       |
|---------------------------------------|---------------------------------------|
| B: 40,9 cm<br>T: 30,9 cm<br>H: 5,0 cm | B: 30,9 cm<br>T: 30,9 cm<br>H: 5,0 cm |
|---------------------------------------|---------------------------------------|

Best.Nr.: **BE409** | **BE309**  
Pr.:

# Typenplan

## KITZALM - ALPINUM

Front: Nussbaum (FNB)

## Zubehör, Tische

Bitte bei der Bestellung angeben:

Pr. 1: Akzent Hirnholz (HH) | Korpus: Snow  
 Pr. 2: Akzent Alpengranit (AG) | Korpus: Carbondrau

**Bestellhinweis** (Beispiel)  
 Akzentschlüssel **HH** oder **AG**  
 FNB-4427L-\_\_

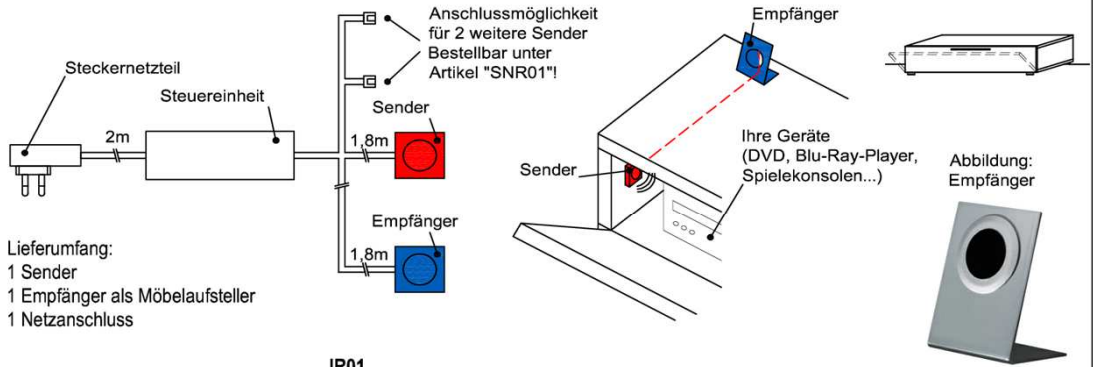
**Oberflächenhinweis**  
 ■ = Flächen in Lack Snow oder Carbondrau  
 ▨ = Hirnholzfläche (HH) wahlweise auch in Alpengranit (AG) erhältlich

### IR- Repeater (Funkübertragungs-Set)

Der Infrarot-Repeater ermöglicht Ihnen bei geschlossener Möbelklappe die dahinter stehenden Geräte anzusteuern.

**Funktion:**  
 Das Infrarot-Signal Ihrer Fernbedienung wird vom Empfänger aufgenommen und über den Sender in das jeweilige Möbelfach an Ihre Geräte weitergeleitet.

**Anwendung:**  
 Signalweiterleitung für Fernseher, HiFi-Anlagen, Spielekonsolen, DVD- & Blu-Ray-Player!



**Lieferumfang:**  
 1 Sender  
 1 Empfänger als Möbelaufsteller  
 1 Netzanschluss

Best.Nr.:

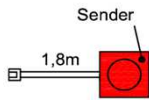
IR01

Pr.:

### IR- Repeater Zusatzsender

1 Sender

Zusatzsender für die Signalübertragung in weiteren Multimediafächern!



Best.Nr.:

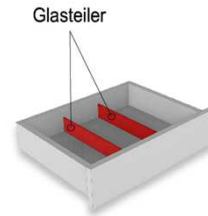
SNR01

Pr.:

### Schubkasten Einteilungsset

1 paar Glasteiler für 3 Fächer

**Hinweis:**  
 Glasteiler in der Schubkastenbreite variabel einbaubar



**Bestellhinweis**  
 Bitte betreffende Type und Schub angeben!

Best.Nr.:

SE02

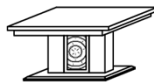
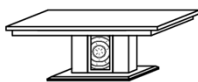
Pr.:

### Couchtische

- Holztischplatte
- Fuss wahlweise mit Hirnholzeinlage oder Alpengranit

B: 80  
 T: 120  
 H: 70  
 48

B: 80  
 T: 80  
 H: 48



Best.Nr.: FNB-CT120-\_\_

FNB-CT080-\_\_

Pr.1:  
 Pr.2:

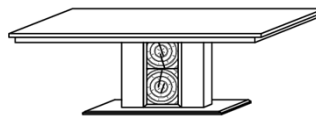
### Esszimmertisch

- Holztischplatte FEST
- Fuss wahlweise mit Hirnholzeinlage oder Alpengranit

B: 200  
 T: 95  
 H: 76

B: 180  
 T: 95  
 H: 76

B: 160  
 T: 95  
 H: 76

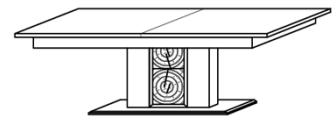


- Holztischplatte AUSZIEHBAR
- Fuss wahlweise mit Hirnholzeinlage oder Alpengranit

B: 200 - 280  
 T: 95  
 H: 76

B: 180 - 260  
 T: 95  
 H: 76

B: 160 - 240  
 T: 95  
 H: 76



Best.Nr.: FNB-TF200-\_\_ FNB-TF180-\_\_ FNB-TF160-\_\_ FNB-TA2028-\_\_ FNB-TA1826-\_\_ FNB-TA1624-\_\_

Pr.1:  
 Pr.2:



## Qualitätsmerkmale

### Qualität, die überzeugt!

- Front furniert. Korpus wahlweise in zwei Farben.  
Alle Oberflächen mehrschichtig lackiert.
- Korpusausführung:
  - Lack Snow
  - Lack Carbongrau
- Front-, Nischenausführung:
  - Salzkammergut Zirbe
- Akzentausführung:
  - Pr.1: Hirnholz natur gebürstet
  - Pr.2: Alpengranit
- Stimmungsvolles LED-Beleuchtungssystem, optional planbar
- Hochwertige Beschlagstechnik
- Metallgriffe: Carbongrau
- Kabelstaufach
- Sonderanfertigung auf Anfrage möglich
- 100% Made in Germany

### Info Zirbenholz

Das Besondere am Holz der Zirbe ist ihr charakteristischer harzig-würziger Duft. Zirbenholz im Wohnraum hat einen positiven Einfluss auf das vegetative Nervensystem. Es vermindert die Wetterfühligkeit, wirkt ausgleichend und sorgt dafür, dass wir uns entspannen und wohlfühlen. Der aromatische Duft der Zirbe verfliegt nicht mit der Zeit, sondern hält sehr lange an. Gut lüften bei feuchtem Wetter hilft, dass das Holz wieder Feuchtigkeit aufnehmen kann und auch wieder mehr Zirbenduft abgibt.



## Ausführung

### Front-, Korpusflächen

- Lack Snow



- Lack Carbongrau



- Salzkammergut Zirbe



### Akzent

- Alpengranit (AG)



- Hirnholz (HH)



## Kabelstaufach

- Kabelstaufach für optimale Unterbringung sämtlicher Anschlussleitungen. Realisiert durch ausreichend zurückspringende Rückwand im hinteren Bereich des TV-Unterteils.
- Optional: Kabeldurchlass (siehe Zubehör)



## Zubehöropaket

- Beleuchtungsset
- Beleuchtungstouchsensor / Funkfernsteuerung
- Schubkastenvollauszug
- TV-Glasaufsatz
- Besteckeinsatz
- Passende Couchtische



Alle Maßangaben sind ca. **Maße in cm**. Irrtum und Änderungen vorbehalten. Für evtl. Druckfehler übernehmen wir keine Haftung. Dieses Modell ist gesetzlich geschützt.

# Typenplan

## KITZALM - ALPINUM

Front: Zirbe (FZB)

## Kombinationen

Bitte bei der Bestellung angeben:

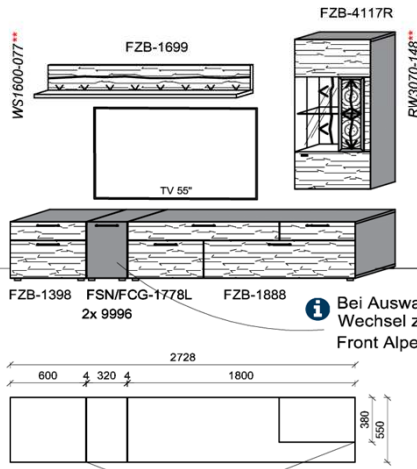
Pr. 1: Akzent Hirnholz (HH) | Korpus: Snow  
 Pr. 2: Akzent Alpengranit (AG) | Korpus: Carbongrau

**Bestellhinweis** (Beispiel)  
 Akzentschlüssel HH oder AG  
 FZB-4427L-\_\_

**Oberflächenhinweis**  
 □ = Flächen in Lack Snow oder Carbongrau  
 ▨ = Hirnholzfläche (HH) wahlweise auch in Alpengranit (AG) erhältlich

### Kombination K001

spiegelseitig zur Abbildung: K901



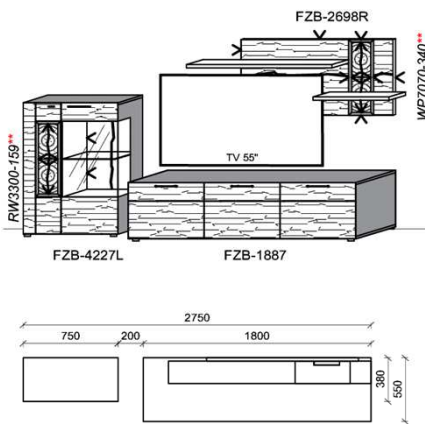
| Stck | Bezeichnung                                | Bestellnr.   | Pr.1 (HH) | Pr.2 (AG) |
|------|--|--------------|-----------|-----------|
| 1x   | TV-Unterteil (Front Lack SN/CG) F.-1778L   |              |           |           |
|      | oder wahlweise                             |              |           |           |
| 1x   | TV-Unterteil (Front Alpengranit) FAG-1779L |              |           |           |
| 1x   | TV-Unterteil                               | FZB-1398     |           |           |
| 1x   | TV-Unterteil                               | FZB-1888     |           |           |
| 2x   | Distanzblende                              | 9996         | à         |           |
| 1x   | Hängeelement                               | FZB-4117R-__ |           |           |
| 1x   | Wandboard                                  | FZB-1699     |           |           |
|      | <b>K001-FZB-__</b>                         | <b>Σ</b>     |           |           |

#### Empfohlenes zusätzliches Beleuchtungspaket:

|    |               |        |            |  |
|----|---------------|--------|------------|--|
| 1x | Rückwandbel.  | 14,8 W | RW3070-148 |  |
| 1x | Wandboardbel. | 7,7 W  | WS1600-077 |  |
| 1x | Trafo-Set     |        | TRA30      |  |

### Kombination K002

spiegelseitig zur Abbildung: K902



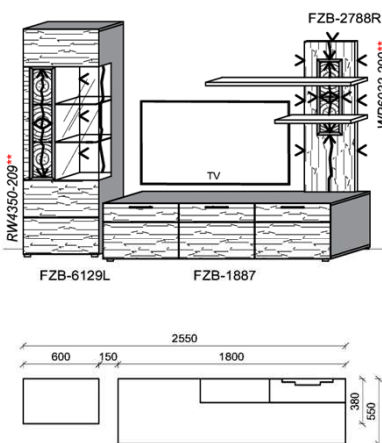
| Stck | Bezeichnung        | Bestellnr.   | Pr.1 (HH) | Pr.2 (AG) |
|------|--------------------|--------------|-----------|-----------|
| 1x   | Standelement       | FZB-4227L-__ |           |           |
| 1x   | TV-Unterteil       | FZB-1887     |           |           |
| 1x   | Wandpaneel         | FZB-2698R-__ |           |           |
|      | <b>K002-FZB-__</b> | <b>Σ</b>     |           |           |

#### Empfohlenes zusätzliches Beleuchtungspaket:

|    |                |        |            |  |
|----|----------------|--------|------------|--|
| 1x | Rückwandbel.   | 15,9 W | RW3300-159 |  |
| 1x | Wandpaneelbel. | 34 W   | WP7070-340 |  |
| 1x | Trafo-Set      |        | TRA60      |  |

### Kombination K003

spiegelseitig zur Abbildung: K903



| Stck | Bezeichnung        | Bestellnr.   | Pr.1 (HH) | Pr.2 (AG) |
|------|--------------------|--------------|-----------|-----------|
| 1x   | Standelement       | FZB-6129L-__ |           |           |
| 1x   | TV-Unterteil       | FZB-1887     |           |           |
| 1x   | Wandpaneel         | FZB-2788R-__ |           |           |
|      | <b>K003-FZB-__</b> | <b>Σ</b>     |           |           |

#### Empfohlenes zusätzliches Beleuchtungspaket:

|    |                |        |            |  |
|----|----------------|--------|------------|--|
| 1x | Rückwandbel.   | 20,9 W | RW4350-209 |  |
| 1x | Wandpaneelbel. | 29,0 W | WP6032-290 |  |
| 1x | Trafo-Set      |        | TRA60      |  |

# Typenplan

## KITZALM - ALPINUM

Front: Zirbe (FZB)

## Kombinationen

Bitte bei der Bestellung angeben:

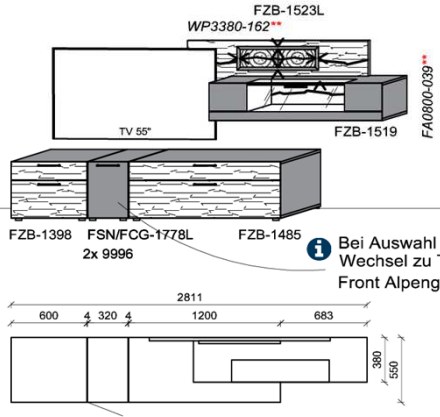
Pr. 1: Akzent Hirnholz (HH) | Korpus: Snow  
 Pr. 2: Akzent Alpengranit (AG) | Korpus: Carbonsgrau

**Bestellhinweis** (Beispiel)  
 Akzentschlüssel HH oder AG  
 FZB-4427L-

**Oberflächenhinweis**  
 □ = Flächen in Lack Snow oder Carbonsgrau  
 ▨ = Hirnholzfläche (HH) wahlweise auch in Alpengranit (AG) erhältlich

### Kombination K004

spiegelseitig zur Abbildung: K904



**i** Bei Auswahl Akzent AG Wechsel zu Type FAG-1779L/R Front Alpengranit

B: 281,1  
 H: 144  
 T: 55  
 Watt: 20,1

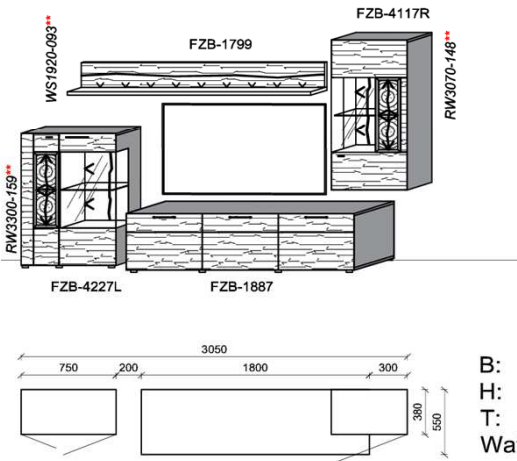
| Stck | Bezeichnung                                | Bestellnr. | Pr.1 (HH) | Pr.2 (AG) |
|------|--|------------|-----------|-----------|
| 1x   | TV-Unterteil (Front Lack SN/CG) F...-1778L |            |           |           |
|      | oder wahlweise                             |            |           |           |
| 1x   | TV-Unterteil (Front Alpengranit) FAG-1779L |            |           |           |
| 1x   | TV-Unterteil                               | FZB-1398   |           |           |
| 1x   | TV-Unterteil                               | FZB-1485   |           |           |
| 2x   | Distanzblende                              | 9996       | à         |           |
| 1x   | Hängeelement                               | FZB-1519   |           |           |
| 1x   | Wandpaneel                                 | FZB-1523L- |           |           |
|      | <b>K004-FZB-__</b>                         | <b>Σ</b>   |           |           |

#### Empfohlenes zusätzliches Beleuchtungspaket:

|    |                |        |            |  |
|----|----------------|--------|------------|--|
| 1x | Fachbel.       | 3,9 W  | FA0800-039 |  |
| 1x | Wandpaneelbel. | 16,2 W | WP3380-162 |  |
| 1x | Trafo-Set      |        | TRA30      |  |

### Kombination K005

spiegelseitig zur Abbildung: K905



B: 305  
 H: 194  
 T: 55  
 Watt: 40

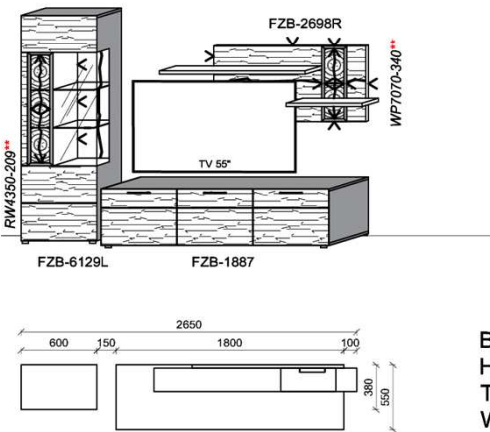
| Stck | Bezeichnung        | Bestellnr.   | Pr.1 (HH) | Pr.2 (AG) |
|------|--------------------|--------------|-----------|-----------|
| 1x   | Standelement       | FZB-4227L-__ |           |           |
| 1x   | TV-Unterteil       | FZB-1887     |           |           |
| 1x   | Hängeelement       | FZB-4117R-__ |           |           |
| 1x   | Wandboard          | FZB-1799     |           |           |
|      | <b>K005-FZB-__</b> | <b>Σ</b>     |           |           |

#### Empfohlenes zusätzliches Beleuchtungspaket:

|    |               |        |            |  |
|----|---------------|--------|------------|--|
| 1x | Rückwandbel.  | 15,9 W | RW3300-159 |  |
| 1x | Rückwandbel.  | 14,8 W | RW3070-148 |  |
| 1x | Wandboardbel. | 9,3 W  | WS1920-093 |  |
| 1x | Trafo-Set     |        | TRA60      |  |

### Kombination K006

spiegelseitig zur Abbildung: K906



B: 265  
 H: 194  
 T: 55  
 Watt: 54,9

| Stck | Bezeichnung        | Bestellnr.   | Pr.1 (HH) | Pr.2 (AG) |
|------|--------------------|--------------|-----------|-----------|
| 1x   | Standelement       | FZB-6129L-__ |           |           |
| 1x   | TV-Unterteil       | FZB-1887     |           |           |
| 1x   | Wandpaneel         | FZB-2698R-__ |           |           |
|      | <b>K006-FZB-__</b> | <b>Σ</b>     |           |           |

#### Empfohlenes zusätzliches Beleuchtungspaket:

|    |                |        |            |  |
|----|----------------|--------|------------|--|
| 1x | Rückwandbel.   | 20,9 W | RW4350-209 |  |
| 1x | Wandpaneelbel. | 34,0 W | WP7070-340 |  |
| 1x | Trafo-Set      |        | TRA60      |  |



# KITZALM - ALPINUM

# Kombinationen

Front: Zirbe (FZB)

Bitte bei der Bestellung angeben:

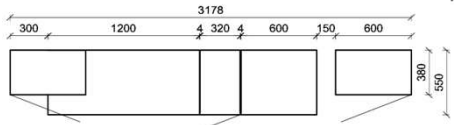
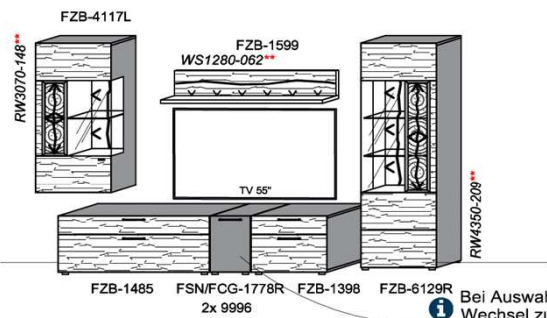
Pr. 1: Akzent Hirnholz (HH) | Korpus: Snow  
Pr. 2: Akzent Alpengranit (AG) | Korpus: Carbondgrau

**Bestellhinweis** (Beispiel)  
Akzentschlüssel HH oder AG  
FZB-4427L-

**Oberflächenhinweis**  
= Flächen in Lack Snow oder Carbondgrau  
= Hirnholzfläche (HH) wahlweise auch in Alpengranit (AG) erhältlich

## Kombination K007

spiegelseitig zur Abbildung: K907



B: 317,8  
H: 194  
T: 55  
Watt: 41,9

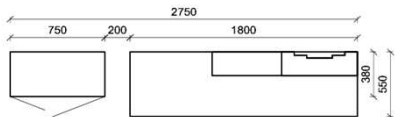
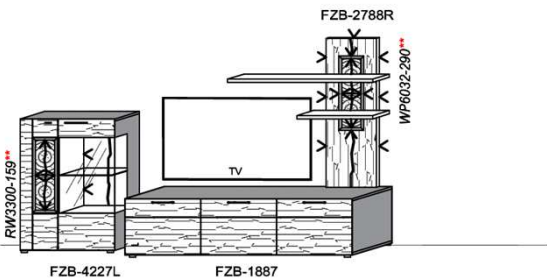
| Stck | Bezeichnung  | Bestellnr.   | Pr.1 (HH) | Pr.2 (AG) |
|------|--|--------------|-----------|-----------|
| 1x   | TV-Unterteil (Front Lack SN/CG) F...-1778R<br>oder wahlweise | F...-1778R   |           |           |
| 1x   | TV-Unterteil (Front Alpengranit) FAG-1779R                   | FAG-1779R    |           |           |
| 1x   | TV-Unterteil   | FZB-1485     |           |           |
| 1x   | TV-Unterteil   | FZB-1398     |           |           |
| 2x   | Distanzblende  | 9996         | à         |           |
| 1x   | Hängeelement   | FZB-4117L-__ |           |           |
| 1x   | Standelement   | FZB-6129R-__ |           |           |
| 1x   | Wandboard  | FZB-1599     |           |           |
|      | <b>K007-FZB-__</b>   | <b>Σ</b>     |           |           |

### Empfohlenes zusätzliches Beleuchtungspaket:

|    |               |        |            |  |
|----|---------------|--------|------------|--|
| 1x | Rückwandbel.  | 14,8 W | RW3070-148 |  |
| 1x | Rückwandbel.  | 20,9 W | RW4350-209 |  |
| 1x | Wandboardbel. | 6,2 W  | WS1280-062 |  |
| 1x | Trafo-Set     |        | TRA60      |  |

## Kombination K008

spiegelseitig zur Abbildung: K908



B: 275  
H: 177,8  
T: 55  
Watt: 44,9


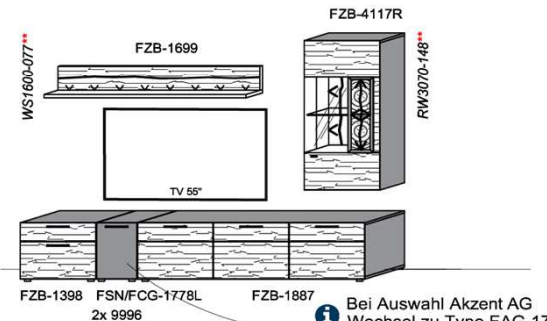
| Stck | Bezeichnung        | Bestellnr.   | Pr.1 (HH) | Pr.2 (AG) |
|------|--------------------|--------------|-----------|-----------|
| 1x   | Standelement       | FZB-4227L-__ |           |           |
| 1x   | TV-Unterteil       | FZB-1887     |           |           |
| 1x   | Wandpaneel         | FZB-2788R-__ |           |           |
|      | <b>K008-FZB-__</b> | <b>Σ</b>     |           |           |

### Empfohlenes zusätzliches Beleuchtungspaket:

|    |                |        |            |  |
|----|----------------|--------|------------|--|
| 1x | Rückwandbel.   | 15,9 W | RW3300-159 |  |
| 1x | Wandpaneelbel. | 29,0 W | WP6032-290 |  |
| 1x | Trafo-Set      |        | TRA60      |  |

## Kombination K009

spiegelseitig zur Abbildung: K909



B: 272,8  
H: 202  
T: 55  
Watt: 22,5

| Stck | Bezeichnung  | Bestellnr.   | Pr.1 (HH) | Pr.2 (AG) |
|------|--|--------------|-----------|-----------|
| 1x   | TV-Unterteil (Front Lack SN/CG) F...-1778L<br>oder wahlweise | F...-1778L   |           |           |
| 1x   | TV-Unterteil (Front Alpengranit) FAG-1779L                   | FAG-1779L    |           |           |
| 1x   | TV-Unterteil   | FZB-1398     |           |           |
| 1x   | TV-Unterteil   | FZB-1887     |           |           |
| 2x   | Distanzblende  | 9996         | à         |           |
| 1x   | Hängeelement   | FZB-4117R-__ |           |           |
| 1x   | Wandboard  | FZB-1699     |           |           |
|      | <b>K009-FZB-__</b>   | <b>Σ</b>     |           |           |

### Empfohlenes zusätzliches Beleuchtungspaket:

|    |               |        |            |  |
|----|---------------|--------|------------|--|
| 1x | Rückwandbel.  | 14,8 W | RW3070-148 |  |
| 1x | Wandboardbel. | 7,7 W  | WS1600-077 |  |
| 1x | Trafo-Set     |        | TRA30      |  |

# KITZALM - ALPINUM

# Kombinationen

Front: Zirbe (FZB)

Bitte bei der Bestellung angeben:

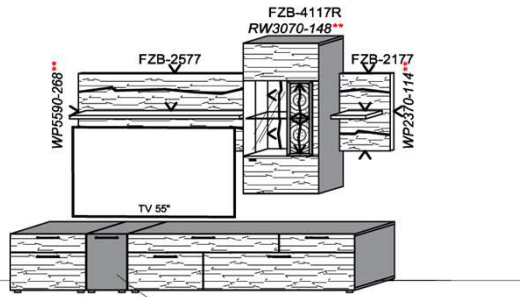
Pr. 1: Akzent Hirnholz (HH) | Korpus: Snow  
Pr. 2: Akzent Alpengranit (AG) | Korpus: Carbondgrau

**Bestellhinweis** (Beispiel)  
Akzentschlüssel HH oder AG  
FZB-4427L-

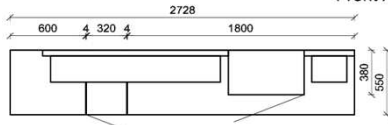
**Oberflächenhinweis**  
= Flächen in Lack Snow oder Carbondgrau  
= Hirnholzfläche (HH) wahlweise auch in Alpengranit (AG) erhältlich

## Kombination K010

spiegelseitig zur Abbildung: K910



FZB-1398 FSN/FCG-1778L 2x S9996 FZB-1888  
Bei Auswahl Akzent AG Wechsel zu Type FAG-1779L/R Front Alpengranit



B: 272,8  
H: 209  
T: 55  
Watt: 53

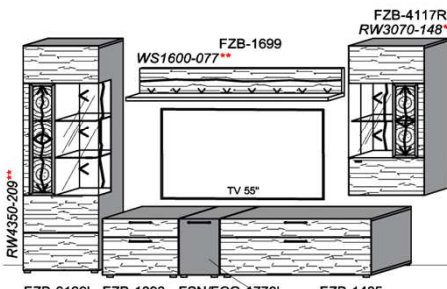
| Stck | Bezeichnung  | Bestellnr.           | Pr.1 (HH) | Pr.2 (AG) |
|------|--|----------------------|-----------|-----------|
| 1x   | TV-Unterteil (Front Lack SN/CG)F...-1778L oder wahlweise | F...-1778L           |           |           |
| 1x   | TV-Unterteil (Front Alpengranit) FAG-1779L               | FAG-1779L            |           |           |
| 1x   | TV-Unterteil   | FZB-1398             |           |           |
| 1x   | TV-Unterteil   | FZB-1888             |           |           |
| 2x   | Distanzblende  | 9996 à               |           |           |
| 1x   | Hängeelement   | FZB-4117R-__         |           |           |
| 1x   | Wandpaneel   | FZB-2577             |           |           |
| 1x   | Wandpaneel   | FZB-2177             |           |           |
|      |  | <b>K010-FZB-__</b> Σ |           |           |

### Empfohlenes zusätzliches Beleuchtungspaket:

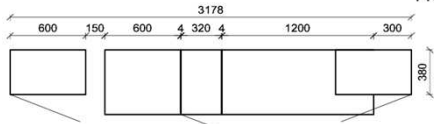
|    |               |        |            |  |
|----|---------------|--------|------------|--|
| 1x | Rückwandbel.  | 14,8 W | RW3070-148 |  |
| 1x | Wandboardbel. | 26,8 W | WP5590-268 |  |
| 1x | Wandboardbel. | 11,4 W | WP2370-114 |  |
| 1x | Trafo-Set     |        | TRA60      |  |

## Kombination K011

spiegelseitig zur Abbildung: K911



FZB-6129L FZB-1398 FSN/FCG-1778L 2x S9996 FZB-1485  
Bei Auswahl Akzent AG Wechsel zu Type FAG-1779L/R Front Alpengranit



B: 317,8  
H: 194  
T: 55  
Watt: 43,4

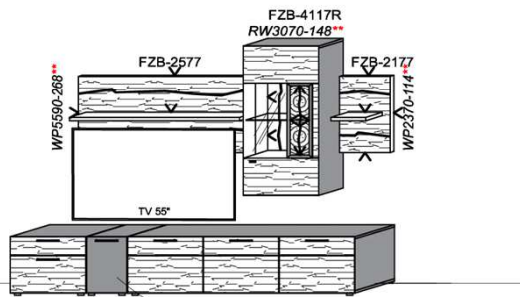
| Stck | Bezeichnung  | Bestellnr.           | Pr.1 (HH) | Pr.2 (AG) |
|------|--|----------------------|-----------|-----------|
| 1x   | TV-Unterteil (Front Lack SN/CG)F...-1778L oder wahlweise | F...-1778L           |           |           |
| 1x   | TV-Unterteil (Front Alpengranit) FAG-1779L               | FAG-1779L            |           |           |
| 1x   | Standelement   | FZB-6129L-__         |           |           |
| 1x   | TV-Unterteil   | FZB-1398             |           |           |
| 1x   | TV-Unterteil   | FZB-1485             |           |           |
| 2x   | Distanzblende  | 9996 à               |           |           |
| 1x   | Hängeelement   | FZB-4117R-__         |           |           |
| 1x   | Wandboard  | FZB-1699             |           |           |
|      |  | <b>K011-FZB-__</b> Σ |           |           |

### Empfohlenes zusätzliches Beleuchtungspaket:

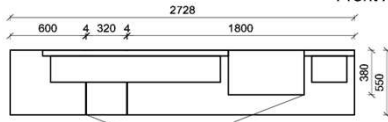
|    |               |        |            |  |
|----|---------------|--------|------------|--|
| 1x | Rückwandbel.  | 14,8 W | RW3070-148 |  |
| 1x | Rückwandbel.  | 20,9 W | RW4350-209 |  |
| 1x | Wandboardbel. | 7,7 W  | WS1600-077 |  |
| 1x | Trafo-Set     |        | TRA60      |  |

## Kombination K012

spiegelseitig zur Abbildung: K912



FZB-1398 FSN/FCG-1778L 2x S9996 FZB-1887  
Bei Auswahl Akzent AG Wechsel zu Type FAG-1779L/R Front Alpengranit



B: 272,8  
H: 209  
T: 55  
Watt: 53

| Stck | Bezeichnung  | Bestellnr.           | Pr.1 (HH) | Pr.2 (AG) |
|------|--|----------------------|-----------|-----------|
| 1x   | TV-Unterteil (Front Lack SN/CG)F...-1778L oder wahlweise | F...-1778L           |           |           |
| 1x   | TV-Unterteil (Front Alpengranit) FAG-1779L               | FAG-1779L            |           |           |
| 1x   | TV-Unterteil   | FZB-1398             |           |           |
| 1x   | TV-Unterteil   | FZB-1887             |           |           |
| 2x   | Distanzblende  | 9996 à               |           |           |
| 1x   | Hängeelement   | FZB-4117R-__         |           |           |
| 1x   | Wandpaneel   | FZB-2577             |           |           |
| 1x   | Wandpaneel   | FZB-2177             |           |           |
|      |  | <b>K012-FZB-__</b> Σ |           |           |

### Empfohlenes zusätzliches Beleuchtungspaket:

|    |               |        |            |  |
|----|---------------|--------|------------|--|
| 1x | Rückwandbel.  | 14,8 W | RW3070-148 |  |
| 1x | Wandboardbel. | 26,8 W | WP5590-268 |  |
| 1x | Wandboardbel. | 11,4 W | WP2370-114 |  |
| 1x | Trafo-Set     |        | TRA60      |  |



# KITZALM - ALPINUM

Front: Zirbe (FZB)

# Wandboarde, Paneele TV-Unterteile

Bitte bei der Bestellung angeben:


Pr. 1: Akzent Hirnholz (HH) | Korpus: Snow  
Pr. 2: Akzent Alpengranit (AG) | Korpus: Carbondrau

**Bestellhinweis (Beispiel)**  
Akzentschlüssel HH oder AG  
FZB-4427L-\_\_

**Oberflächenhinweis**  
= Flächen in Lack Snow oder Carbondrau  
= Hirnholzfläche (HH) wahlweise auch in Alpengranit (AG) erhältlich

**Steckboden**


Stelltiefe 23 B: 128  
Belastbar bis max. 10 kg T: 22  
H: ~3



Best.Nr.: **FZB-045**  
Pr.:

**Steckboden**


Stelltiefe 23 B: 160  
Belastbar bis max. 10 kg T: 22  
H: ~3



Best.Nr.: **FZB-055**  
Pr.:

**Steckboden**

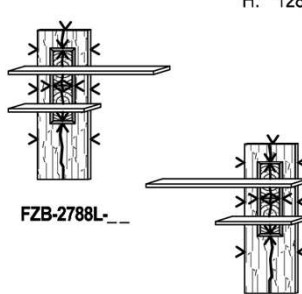
Stelltiefe 23 B: 192  
Belastbar bis max. 10 kg T: 22  
H: ~3



Best.Nr.: **FZB-060**  
Pr.:

**Wandpaneel**


1 Akzenteinsatz B: 115  
T: 20  
H: 128



Best.Nr.: **FZB-2788R-\_\_**  
Pr.1:  
Pr.2:  
Wandpan.bel.: WP6032-290 29 W  
= Summe 29 W

**Wandboard**


Stelltiefe 19 B: 128  
Belastbar bis max. 10 kg T: 22  
H: 24



Best.Nr.: **FZB-1599**  
Pr.:  
Wandb.bel.: WS1280-062 6,2 W  
= Summe 6,2 W

**Wandboard**


Stelltiefe 19 B: 160  
Belastbar bis max. 10 kg T: 22  
H: 24



Best.Nr.: **FZB-1699**  
Pr.:  
Wandb.bel.: WS1600-077 7,7 W  
= Summe 7,7 W

**Wandboard**

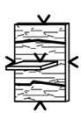
Stelltiefe 19 B: 192  
Belastbar bis max. 10 kg T: 22  
H: 24



Best.Nr.: **FZB-1799**  
Pr.:  
Wandb.bel.: WS1920-093 9,3 W  
= Summe 9,3 W

**Wandpaneel**

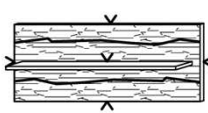
1 Wandpaneel B: 40  
T: 27  
H: 65,6



Best.Nr.: **FZB-2177**  
Pr.:  
Wandpan.bel.: WP2370-114 11,4 W  
= Summe 11,4 W

**Wandpaneel**

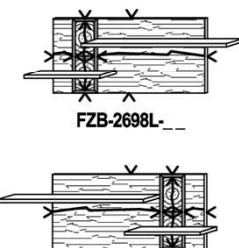
1 Wandpaneel B: 147  
T: 27  
H: 65,6



Best.Nr.: **FZB-2577**  
Pr.:  
Wandpan.bel.: WP5590-268 26,8 W  
= Summe 26,8 W

**Wandpaneel**

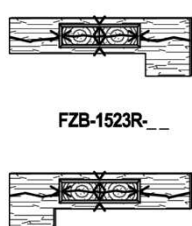
1 Akzenteinsatz B: 160  
T: 23  
H: 64,4



Best.Nr.: **FZB-2698R-\_\_**  
Pr.1:  
Pr.2:  
Wandpan.bel.: WP7070-340 34 W  
= Summe 34 W

**Wandpaneel**

1 Akzenteinsatz B: 137  
T: ~5,2  
H: 50

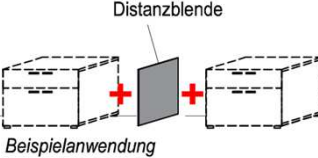


Best.Nr.: **FZB-1523L-\_\_**  
Pr.1:  
Pr.2:  
Wandpan.bel.: WP3380-162 16,2 W  
= Summe 16,2 W

**Distanzblende**

TV-Unterteil Distanzblende B: 0,4

**i** Bitte stets eine Blende zwischen den einzelnen Anbau-TV-Unterteiltypen einplanen!




Best.Nr.: **9996**  
Pr.:

**TV-Unterteil**

1 Tür B: 32  
T: 55  
H: 50

**i** Wahlweise als Solist oder Anbaukorpus planbar!  
Bitte stets eine Blende (9996) zwischen den einzelnen Anbau-TV-Unterteiltypen einplanen!




Front: Snow  
Best.Nr.: **FSN-1778L FSN-1778R**  
Pr.:  
Front: Carbondrau  
Best.Nr.: **FCG-1778L FCG-1778R**  
Pr.:  
Front: Alpengranit  
Best.Nr.: **FAG-1779L FAG-1779R**  
Pr.2:

**TV-Unterteil**

2 Schübe B: 60  
T: 55  
H: 50

**i** Wahlweise als Solist oder Anbaukorpus planbar!  
Bitte stets eine Blende (9996) zwischen den einzelnen Anbau-TV-Unterteiltypen einplanen!



Best.Nr.: **FZB-1398**  
Pr.:

**TV-Unterteil**

2 Schübe B:120  
T: 55  
H: 50

**i** Wahlweise als Solist oder Anbaukorpus planbar!  
Bitte stets eine Blende (9996) zwischen den einzelnen Anbau-TV-Unterteiltypen einplanen!



Best.Nr.: **FZB-1485**  
Pr.:

**Beleuchtung ohne Trafo. Bitte wählen Sie den passenden Trafo unter Beachtung der Wattleistung in der Zubehörliste aus!**  
**Optional stehen Ihnen weitere Ausstattungsmöglichkeiten in der Zubehörliste zur Verfügung!**



# KITZALM - ALPINUM

Front: Zirbe (FZB)

# Stand-, Hängeelemente TV-Unterteile, Side-, Highboards

Bitte bei der Bestellung angeben:

Pr. 1: Akzent Hirnholz (HH) | Korpus: Snow  
Pr. 2: Akzent Alpengranit (AG) | Korpus: Carbongrau

**Bestellhinweis (Beispiel)**  
Akzentschlüssel HH oder AG  
FZB-4427L-\_\_

**Oberflächenhinweis**  
= Flächen in Lack Snow oder Carbongrau  
= Hirnholzfläche (HH) wahlweise auch in Alpengranit (AG) erhältlich

**TV-Unterteil**

4 Schübe B: 180  
T: 55  
H: 50

**i** Wahlweise als Solist oder Anbaukorpus planbar! Bitte stets eine Blende (9996) zwischen den einzelnen Anbau-TV-Unterteiltypen einplanen!



Best.Nr.: FZB-1888  
Pr.:  
= Summe 15,9 W

**TV-Unterteil**

3 Türen B: 180  
T: 55  
H: 50

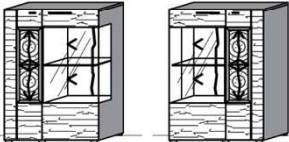
**i** Wahlweise als Solist oder Anbaukorpus planbar! Bitte stets eine Blende (9996) zwischen den einzelnen Anbau-TV-Unterteiltypen einplanen!



Best.Nr.: FZB-1887  
Pr.:  
= Summe 15,9 W

**Standelement**

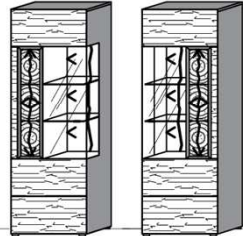
2 Türen B: 75  
T: 38  
H: 114



Best.Nr.: FZB-4227L-\_\_ FZB-4227R-\_\_  
Pr.1:  
Pr.2:  
Rückwandbel: RW3300-159 15,9 W  
= Summe 15,9 W

**Standelement**

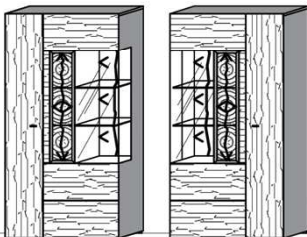
1 Tür B: 60  
T: 38  
H: 194



Best.Nr.: FZB-6129L-\_\_ FZB-6129R-\_\_  
Pr.1:  
Pr.2:  
Rückwandbel: RW4350-209 20,9 W  
= Summe 20,9 W

**Standelement**

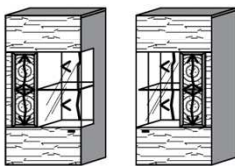
2 Türen B: 90  
T: 38  
H: 194



Best.Nr.: FZB-6229L-\_\_ FZB-6229R-\_\_  
Pr.1:  
Pr.2:  
Rückwandbel: RW4350-209 20,9 W  
= Summe 20,9 W

**Hängeelement**

1 Tür B: 60  
T: 38  
H: 128



Best.Nr.: FZB-4117L-\_\_ FZB-4117R-\_\_  
Pr.1:  
Pr.2:  
Rückwandbel: RW3070-148 14,8 W  
= Summe 14,8 W

**Hängeelement**


1 Klappe B: 137  
T: 38  
H: 32



Best.Nr.: FZB-1519  
Pr.1:  
Pr.2:  
Fachbel: FA0800-039 3,9 W  
= Summe 3,9 W

**Sideboard**


4 Türen B: 150  
T: 38  
H: 82



Best.Nr.: FZB-3749-\_\_  
Pr.1:  
Pr.2:  
Rückwandbel: RW4040-194 19,4 W  
= Summe 19,4 W

**Sideboard**


4 Türen B: 150  
1 Schub T: 38  
H: 82



Best.Nr.: FZB-3741-\_\_  
Pr.1:  
Pr.2:  
Rückwandbel: RW2100-101 10,1 W  
= Summe 10,1 W

**Sideboard**


4 Türen B: 150  
T: 38  
H: 82



Best.Nr.: FZB-3740-\_\_  
Pr.1:  
Pr.2:  
Rückwandbel: RW2100-101 10,1 W  
= Summe 10,1 W

**Highboard**

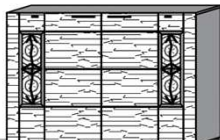
4 Türen B: 150  
T: 38  
H: 114



Best.Nr.: FZB-3747-\_\_  
Pr.1:  
Pr.2:  
Rückwandbel: RW6600-317 31,7 W  
= Summe 31,7 W

**Highboard**

4 Türen B: 150  
T: 38  
H: 114



Best.Nr.: FZB-3748-\_\_  
Pr.1:  
Pr.2:  
Rückwandbel: RW3380-162 16,2 W  
= Summe 16,2 W

**Beleuchtung ohne Trafo. Bitte wählen Sie den passenden Trafo unter Beachtung der Wattleistung in der Zubehörliste aus!**  
**Optional stehen Ihnen weitere Ausstattungsmöglichkeiten in der Zubehörliste zur Verfügung!**

# Typenplan

## KITZALM - ALPINUM

Front: Zirbe (FZB)

## Beleuchtung

Bitte bei der Bestellung angeben:

Pr. 1: Akzent Hirnholz (HH) | Korpus: Snow  
Pr. 2: Akzent Alpengranit (AG) | Korpus: Carbongrau

Bestellhinweis (Beispiel)

Akzentschlüssel HH oder AG  
FZB-4427L-

Oberflächenhinweis

■ = Flächen in Lack Snow oder Carbongrau  
▨ = Hirnholzfläche (HH) wahlweise auch in Alpengranit (AG) erhältlich

### Technische Dokumentation Beleuchtungsartikel

| Bestellnr.                  | Watt | Pr | Nutzlichtstrom [lm] | Farbtemperatur [K] | Produkt enthält die Lichtquelle der Energieeffizienzklasse | Bauart | EU-Identnr. |
|-----------------------------|------|----|---------------------|--------------------|--|--------|-------------|
| <b>Wandboardbel.</b>        |      |    |                     |                    |  |        |             |
| WS1280-062                  | 6,2  | ■  | 1x768               | 3200-3500          | E  | fest   | 769243      |
| WS1600-077                  | 7,7  | ■  | 1x960               | 3200-3500          | E  | fest   | 769243      |
| WS1920-093                  | 9,3  | ■  | 1x1152              | 3200-3500          | E  | fest   | 769243      |
| <b>Wandpaneelbel.</b>       |      |    |                     |                    |  |        |             |
| WP2370-114                  | 11,4 | ■  | 1x1401   1x115      | 3200-3500          | E  | fest   | 769243      |
| WP3380-162                  | 16,2 | ■  | 1x2112              | 3200-3500          | E  | fest   | 769243      |
| WP5590-268                  | 26,8 | ■  | 1x2304   1x1401     | 3200-3500          | E  | fest   | 769243      |
| WP6032-290                  | 29,0 | ■  | 1x2688   1x1036     | 3200-3500          | E  | fest   | 769243      |
| WP7070-340                  | 34,0 | ■  | 1x3206   1x1036     | 3200-3500          | E  | fest   | 769243      |
| <b>Rückwand-, Frontbel.</b> |      |    |                     |                    |  |        |             |
| RW2100-101                  | 10,1 | ■  | 2x633               | 3200-3500          | E  | fest   | 769243      |
| RW3070-148                  | 14,8 | ■  | 2x576   1x1036      | 3200-3500          | E  | fest   | 769243      |
| RW3300-159                  | 15,9 | ■  | 2x576   1x1036      | 3200-3500          | E  | fest   | 769243      |
| RW3380-162                  | 16,2 | ■  | 2x1036              | 3200-3500          | E  | fest   | 769243      |
| RW4040-194                  | 19,4 | ■  | 2x633   4x326       | 3200-3500          | E  | fest   | 769243      |
| RW4350-209                  | 20,9 | ■  | 1x1401   2x710      | 3200-3500          | E  | fest   | 769243      |
| RW6600-317                  | 31,7 | ■  | 2x 1036   4x480     | 3200-3500          | E  | fest   | 769243      |
| <b>Fachbel.</b>             |      |    |                     |                    |  |        |             |
| FA0800-039                  | 3,9  | ■  | 1x480               | 3200-3500          | E  | fest   | 769243      |

**Hinweis:**  
**Beleuchtung ohne Trafo!**  
Bitte wählen Sie den passenden Trafo unter Beachtung der benötigten Gesamtwattleistung aus! (Siehe nächste Seite)

### Hinweis:

Die EU-Identnr. kann über folgenden Link aufgerufen werden und ist am Ende durch die entsprechende EU-Identnr. zu ergänzen.  
<https://eprel.ec.europa.eu/screen/product/lightsources/...>

# Typenplan

## KITZALM - ALPINUM

Front: Zirbe (FZB)

## Zubehör

Bitte bei der Bestellung angeben:

Pr. 1: Akzent Hirnholz (HH) | Korpus: Snow  
 Pr. 2: Akzent Alpengranit (AG) | Korpus: Carbonegrau

**Bestellhinweis (Beispiel)**  
 Akzentschlüssel HH oder AG  
 FZB-4427L-

**Oberflächenhinweis**  
 ■ = Flächen in Lack Snow oder Carbonegrau  
 ■ = Hirnholzfläche (HH) wahlweise auch in Alpengranit (AG) erhältlich

**Trafo-Set 15 Watt**

1x Fußschalter  
 1x Trafo 15 Watt  
 1x 6-fach Verteiler

**Best.Nr.:** TRA15  
**Pr.:**

**Trafo-Set 30 Watt**

1x Fußschalter  
 1x Trafo 30 Watt  
 1x 6-fach Verteiler

**Best.Nr.:** TRA30  
**Pr.:**

**Trafo-Set 60 Watt**

1x Fußschalter  
 1x Trafo 60 Watt  
 2x 6-fach Verteiler

**Best.Nr.:** TRA60  
**Pr.:**

**Mehrfachstecker-Set**

1x 6-fach Verteiler für weitere Beleuchtungen  
 1x 2m Verlängerung

**Best.Nr.:** MFV06  
**Pr.:**

**Touchsensor-Set (Lichtschaltung)**

Verdeckter Lichtschalter für komfortables Schalten durch Berühren der Korpusoberfläche!

1x Touchsensor  
 1x 6-fach Verteiler

**Bestellhinweis**  
 Belastbar bis max. 30 Watt!  
 Anschluss von max. 1 Trafo!

**Best.Nr.:** TSS01  
**Pr.:**

**Fernsteuerungs-Set (Lichtschaltung)**

1x Fernsteuerung (4 Kanal)  
 1x Steuereinheit für max 1 Trafo

**Warnhinweis:**  
 Belastbar bis max. 60 Watt!

**Best.Nr.:** FS4  
**Pr.:**

**Kabeldurchführung**

1x Kabeldurchführung für Holzböden  
 Durchlassbohrung auf Abdeckplatte hinten mittig!

B: 20,7cm | T: 4,5cm

**Bestellhinweis**  
 Bitte TV-Unterteil Type angeben!

**Best.Nr.:** KD2004  
**Pr.:**

**Schubkasten Vollauszug**

1x Schub Vollauszug für uneingeschränkte Zugriffsmöglichkeit

**Bestellhinweis**  
 Bitte betreffende Type und Schub angeben!

**Best.Nr.:** SKV01  
**Pr.:**

**TV Glasaufsatz**

Glas wahlweise in Schiefergrau oder Terra getönt.

B: 65 cm  
 T: 40 cm  
 H: 12 cm

**Best.Nr.:** 0199 (Schiefergrau) | 0188 (Terra getönt)  
**Pr.:**

**Besteckeinsatz**

1x Besteckeinsatz für Sideboardschubkasten

Wahlweise in zwei Größen:

|                                       |                                       |
|---------------------------------------|---------------------------------------|
| B: 40,9 cm<br>T: 30,9 cm<br>H: 5,0 cm | B: 30,9 cm<br>T: 30,9 cm<br>H: 5,0 cm |
|---------------------------------------|---------------------------------------|

**Best.Nr.:** BE409 | BE309  
**Pr.:**



# Typenplan

## KITZALM - ALPINUM

Front: Zirbe (FZB)

## Zubehör, Tische

Bitte bei der Bestellung angeben:

Pr. 1: Akzent Hirnholz (HH) | Korpus: Snow  
 Pr. 2: Akzent Alpengranit (AG) | Korpus: Carbondgrau

**Bestellhinweis (Beispiel)**  
 Akzentschlüssel HH oder AG  
 FZB-4427L-\_\_

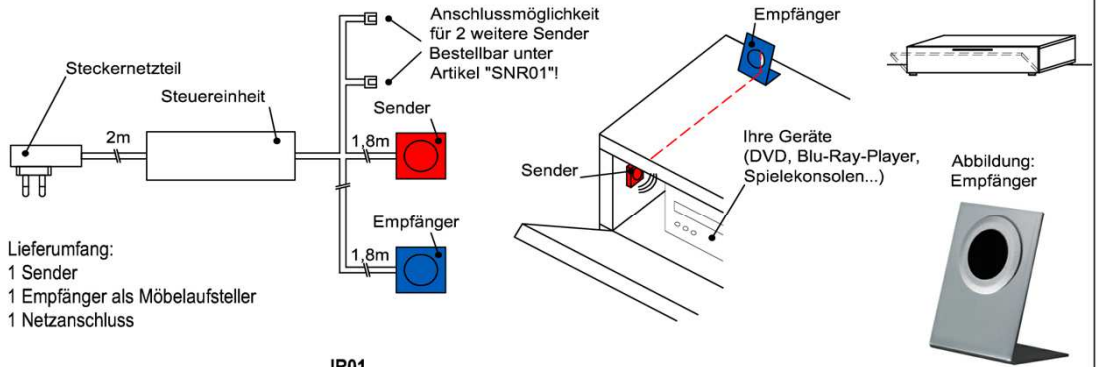
**Oberflächenhinweis**  
 = Flächen in Lack Snow oder Carbondgrau  
 = Hirnholzfläche (HH) wahlweise auch in Alpengranit (AG) erhältlich

### IR- Repeater (Funkübertragungs-Set)

Der Infrarot-Repeater ermöglicht Ihnen bei geschlossener Möbelklappe die dahinter stehenden Geräte anzusteuern.

**Funktion:**  
 Das Infrarot-Signal Ihrer Fernbedienung wird vom Empfänger aufgenommen und über den Sender in das jeweilige Möbelfach an Ihre Geräte weitergeleitet.

**Anwendung:**  
 Signalweiterleitung für Fernseher, Hifi-Anlagen, Spielekonsolen, DVD- & Blu-Ray-Player!



**Lieferumfang:**  
 1 Sender  
 1 Empfänger als Möbelaufsteller  
 1 Netzanschluss

Best.Nr.:

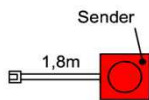
IR01

Pr.:

### IR- Repeater Zusatzsender

1 Sender

Zusatzsender für die Signalübertragung in weiteren Multimediafächern!



Best.Nr.:

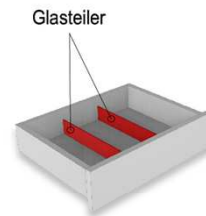
SNR01

Pr.:

### Schubkasten Einteilungsset

1 paar Glasteiler für 3 Fächer

**Hinweis:**  
 Glasteiler in der Schubkastenbreite variabel einbaubar



**Bestellhinweis**  
 Bitte betreffende Type und Schub angeben!

Best.Nr.:

SE02

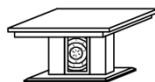
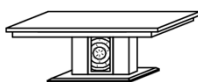
Pr.:

### Couchtische

- Holztischplatte
- Fuss wahlweise mit Hirnholzeinlage oder Alpengranit

B: 120  
 T: 80  
 H: 70  
 48

B: 80  
 T: 80  
 H: 48



Best.Nr.: FZB-CT120-\_\_

FZB-CT080-\_\_

Pr.1:

Pr.2:

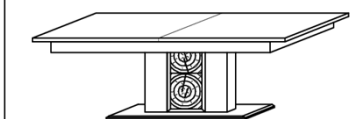
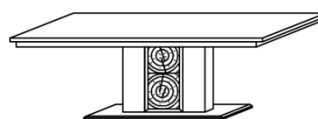
### Esszimmertisch

- Holztischplatte FEST
- Fuss wahlweise mit Hirnholzeinlage oder Alpengranit

B: 200  
 T: 95  
 H: 76

B: 180  
 T: 95  
 H: 76

B: 160  
 T: 95  
 H: 76



Best.Nr.: FZB-TF200-\_\_ FZB-TF180-\_\_ FZB-TF160-\_\_

FZB-TA2028-\_\_ FZB-TA1826-\_\_ FZB-TA1624-\_\_

Pr.1:

Pr.2: