

Möbel LETZ

Finden und Wohlfühlen



Typenplan

Malmö von MCA - Esstisch mit durchgehender Lamelle







Wichtiger Hinweis für Sie

Etwaige Hinweise des Herstellers in dieser Produktinformation, die sich auf die Gewährleistung beziehen, haben für Sie keinerlei Bindungswirkung und können von Ihnen ignoriert werden. Ihre gesetzlichen Gewährleistungsrechte als Verbraucher uns gegenüber, als Ihrem Verkäufer, werden dadurch in keiner Weise berührt oder eingeschränkt. Sie können sich wegen aller Mängel jederzeit an uns wenden. Darüber hinaus gehende Herstellergarantien bleiben natürlich unberührt.





Möbel Letz GmbH
Am Gewerbepark 11
06895 Zahna-Elster

Tel.: 035383 - 6018 50

Fax.: 035383 - 6018 17

MCA furniture		MCA living	MALMÖ
<p>MALMÖ Tischplattensystem Platte: Ast-Balkeneiche 50 mm aufgedoppelt durchgehende Lamelle, Wildeiche geölt Gestell Stahl anthrazit lackiert in den Formen A, V oder 4er Fußset</p>			
		Ausführung	Artnr
 <p>MALMÖ Tischplatte 160 x 100 cm</p> <p>Profil A-gerade Kante Profil B-Schweizer Kante Profil C-Kante wechselseitig abgeschrägt</p> <p>B/H/T ca. 160/5/100 cm ; FSC® 100% VPE 1 / Colli 1 / 0,125 cbm / 45 kg / aufgebaut</p>	<p>Balkeneiche Profil A Balkeneiche Profil B Balkeneiche Profil C</p>	<p>MAL16ABE MAL16BBE MAL16CBE</p>	
 <p>MALMÖ Tischplatte 180 x 100 cm</p> <p>Profil A-gerade Kante Profil B-Schweizer Kante Profil C-Kante wechselseitig abgeschrägt</p> <p>B/H/T ca. 180/5/100 cm ; FSC® 100% VPE 1 / Colli 1 / 0,14 cbm / 51 kg / aufgebaut</p>	<p>Balkeneiche Profil A Balkeneiche Profil B Balkeneiche Profil C</p>	<p>MAL18ABE MAL18BBE MAL18CBE</p>	
 <p>MALMÖ Tischplatte 200 x 100 cm</p> <p>Profil A-gerade Kante Profil B-Schweizer Kante Profil C-Kante wechselseitig abgeschrägt</p> <p>B/H/T ca. 200/5/100 cm ; FSC® 100% VPE 1 / Colli 1 / 0,155 cbm / 55 kg / aufgebaut</p>	<p>Balkeneiche Profil A Balkeneiche Profil B Balkeneiche Profil C</p>	<p>MAL20ABE MAL20BBE MAL20CBE</p>	
 <p>MALMÖ Tischplatte 220 x 100 cm</p> <p>Profil A-gerade Kante Profil B-Schweizer Kante Profil C-Kante wechselseitig abgeschrägt</p> <p>B/H/T ca. 220/5/100 cm ; FSC® 100% VPE 1 / Colli 1 / 0,17 cbm / 60 kg / aufgebaut</p>	<p>Balkeneiche Profil A Balkeneiche Profil B Balkeneiche Profil C</p>	<p>MAL22ABE MAL22BBE MAL22CBE</p>	
 <p>MALMÖ Gestell</p> <p>Tischgestell V-Form 2er Set</p> <p>B/H/T ca. 79/15/75 cm VPE 1 / Colli 1 / 0,159 cbm / 25 kg / zerlegt</p>	<p>Anthrazit lackiert</p>	<p>MALVGEAL</p>	
 <p>MALMÖ Gestell</p> <p>Tischfuß 4er Set</p> <p>B/H/T ca. 79/15/75 cm VPE 1 / Colli 1 / 0,103 cbm / 18 kg / zerlegt</p>	<p>Anthrazit lackiert</p>	<p>MAL4GEAL</p>	

Volumen und Gewicht ca.-Maße pro Artikel. Technische Änderungen und Modellkorrekturen vorbehalten. Skizzen können vom Maßstab des Originals abweichen. Bilder definieren nicht die Liefermenge.

		Ausführung	Artnr
	<p>MALMÖ Gestell 90 cm</p> <p>Tischgestell A-Form 2er Set</p> <p>Quertraverse für A-Form 1er Set 90 cm für Tischplatte 160 cm</p> <p>B/H/T ca. 160/15/75 cm VPE 1 / Collis 2 / 0,165 cbm / 29 kg / zerlegt</p>	Anthrazit lackiert	MALA16AL
	<p>MALMÖ Gestell 110 cm</p> <p>Tischgestell A-Form 2er Set</p> <p>Quertraverse für A-Form 1er Set 110 cm für Tischplatte 180 cm</p> <p>B/H/T ca. 180/15/75 cm VPE 1 / Collis 2 / 0,166 cbm / 29 kg / zerlegt</p>	Anthrazit lackiert	MALA18AL
	<p>MALMÖ Gestell 130 cm</p> <p>Tischgestell A-Form 2er Set</p> <p>Quertraverse für A-Form 1er Set 130 cm für Tischplatte 200 cm</p> <p>B/H/T ca. 200/15/75 cm VPE 1 / Collis 2 / 0,167 cbm / 30 kg / zerlegt</p>	Anthrazit lackiert	MALA20AL
	<p>MALMÖ Gestell 150 cm</p> <p>Tischgestell A-Form 2er Set</p> <p>Quertraverse für A-Form 1er Set 150 cm für Tischplatte 220 cm</p> <p>B/H/T ca. 220/15/75 cm VPE 1 / Collis 2 / 0,168 cbm / 30 kg / zerlegt</p>	Anthrazit lackiert	MALA22AL