

Möbel LETZ

Finden und Wohlfühlen



Typenplan

Gemini von Calia Italia - Ecksofa Ausführung rechts grau

Wichtiger Hinweis für Sie

Etwaige Hinweise des Herstellers in dieser Produktinformation, die sich auf die Gewährleistung beziehen, haben für Sie keinerlei Bindungswirkung und können von Ihnen ignoriert werden. Ihre gesetzlichen Gewährleistungsrechte als Verbraucher uns gegenüber, als Ihrem Verkäufer, werden dadurch in keiner Weise berührt oder eingeschränkt. Sie können sich wegen aller Mängel jederzeit an uns wenden. Darüber hinaus gehende Herstellergarantien bleiben natürlich unberührt. Dieser Artikel wird hergestellt von Calia Trade S.p.A., C. da Serritello La Valle , 75100 Matera, Italien, team229@sofaservice.com

Möbel Letz GmbH
Am Gewerbepark 11
06895 Zahna-Elster

Tel.: 035383 - 6018 50

Fax.: 035383 - 6018 17



Designer: Bernard Masson

Korpus: Holzstruktur in Tannenholz, Multifaser- und Spanplatten mit Polyurethan Schaum ueberzogen

Unterfederung: Gurtunterfederung

Sitzpolsterung: umweltfreundlicher Polyäther-Schaum mit 100%iger Polyesterschicht ueberzogen

Rückenpolsterung: umweltfreundlicher Polyäther-Schaum mit 100% iger Polyesterschicht ueberzogen

Armteil-Polsterung: umweltfreundlicher Polyäther-Schaum mit 100% iger Polyesterschicht ueberzogen

Abziehbarkeit: nicht möglich

Nähte: In Leder mit Kontrastfaden in diversen Farben möglich gemäß den vorhandenen Fadenmuster, außerdem ändert sich das Nahtbild bei Leder im Vergleich zu Stoff- oder Mikrofaserbezug.

Mechanismus: Relaxausführungen sind mit elektrisch hochklappbarer Kopfstütze und elektrisch angetriebenem Verstellmechanismus, mit unabhängiger Bewegung durch eine Tastenbedienung unter der Rückenlehne erhältlich. Manuell hochklappbare Kopfstütze für die Relax-Versionen mit manuelle Kopfstütze und für die festen (nicht verstellbaren) Versionen. Die Tiefe des Modells mit offenem Relax beträgt 146 cm. Die Höhe des Modells mit hochklappbarer Kopfstütze beträgt 91 cm.

Standard-FüÙe: Fuß Höhe 14cm aus Metall mit Standardausführung schwarz matt. Alternativ Farben gemäß Mustermappe erhältlich. Einige Ausführungen können mit versteckten FüÙen ausgestattet werden, die eine strukturelle Funktion haben.

Bezüge

	empfehlenswert	nicht geeignet	nicht moeglich
Dickleder	✓		
duenne und elastische Leder	✓		
Naturleder	✓		
Stoff*	✓		
Mikrofaser*	✓		
Spaltleder	✓		
De Luxe			✓
Multifarbe**			✓
Multi-kategorie**			✓
Multibezug**			✓

Notiz: Fuer alle Modelle, die nicht abziehbar sind, koennen nur die ausgewaehnten UNI-STOFFE verkauft werden! * stoff und microfaserbezug und für den U.K. markt nicht erhältlich.

Zubehoer / Element Optional



psot

P700

Fuss



PM2251

PM2254

Wir behalten uns das Recht vor, die im Datenblatt dargestellten Materialien, Bezügen und Produktabmessungen aus produktionstechnischen Gründen ohne vorherige Ankündigung zu ändern. Die angegebenen zusammenfassenden grafischen Informationen, Maße und Volumen sind nur Richtwerte und können aufgrund zulässiger Toleranzen bei Produktionsprozessen und Verbesserungen variieren. Folgende maximale Belastungswerte werden bei normalem Gebrauch empfohlen: Sessel max. 120 kg, 2-Sitzer-Sofas max. 200 kg (2x100 kg), 3-Sitzer-Sofas max. 240 kg (3x80 kg). Die Verwendung mit Lasten, die die angegebenen Werte überschreiten, kann zum Ausfall des Sofas/Sessels oder seiner Komponenten führen.

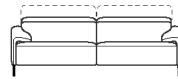
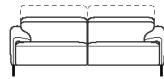
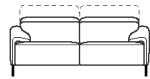
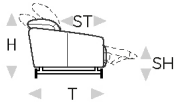
Hocker



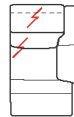
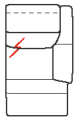
Gemini



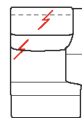
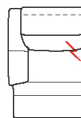
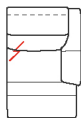
B Breite - H Hoehhe - T Tiefe - SH Sitzhoehe - ST Sitztiefe
Die Abmessungen beziehen sich immer auf die maximalen Außenmaße bei geschlossenem Mechanismus dort wo vorgesehen.



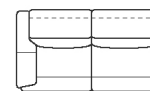
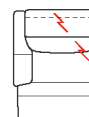
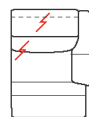
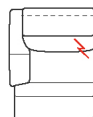
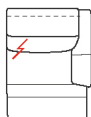
masse	B 180 H76 T105 SH44 ST57	B 200 H76 T105 SH44 ST57	B 220 H76 T105 SH44 ST57	B 90 H76 T105 SH44 ST57	B 90 H76 T105 SH44 ST57
typen nummer	200	240	300	B 68	B 69
Beschreibung	2 sitz 2al	2 1/2 sitzer 2 al	3 sitzer 2 al	mini sessel 1 al rx	mini sessel 1 al lx



B 90 H76 T105 SH44 ST57	B 90 H76 T105 SH44 ST57	B 90 H76 T105 SH44 ST57	B 90 H76 T105 SH44 ST57	B 100 H76 T105 SH44 ST57	B 100 H76 T105 SH44 ST57
D 84	D 85	C 36	C 37	110	120
se.mini at rx re.el.kopf.man	se.mini at lx re.el.kopf.man	sess.small 1al rx rec.el.	sess.small 1al lx rec.el.	sessel 1 al rx	sessel 1 al lx



B 100 H76 T105 SH44 ST57	B 100 H76 T105 SH44 ST57	B 100 H76 T105 SH44 ST57	B 100 H76 T105 SH44 ST57	B 110 H76 T105 SH44 ST57	B 110 H76 T105 SH44 ST57
D 86	D 87	173	174	114	124
se.at rx re.el.kopfst.man	se.at lx re.el.kopfst.man	el.sess.rec.1al rx	el.sess.rec.1al lx	sessel 1al rx maxi	sessel 1al lx maxi



B 110 H76 T105 SH44 ST57	B 110 H76 T105 SH44 ST57	B 110 H76 T105 SH44 ST57	B 110 H76 T105 SH44 ST57	B 183 H76 T105 SH44 ST57	B 183 H76 T105 SH44 ST57
D 88	D 89	612	613	251	252
se.maxi at rx re.el.kopf.man	se.maxi at lx re.el.kopf.man	sessel maxi al rx rec elek.	sessel maxi al lx rec elek.	2 1/2 sitzer 1 al rx	2 1/2 sitzer 1 al lx



Gemini



B Breite - H Hoehe - T Tiefe - SH Sitzhoehe - ST Sitztiefe
Die Abmessungen beziehen sich immer auf die maximalen Außenmaße bei geschlossenem Mechanismus dort wo vorgesehen.

<p>masse</p> <p>typen nummer</p> <p>Beschreibung</p>	<p>B 183 H76 T105 SH44 ST57</p> <p>AS0</p> <p>2,5er 1al rx el.rec.kopf.man</p>	<p>B 183 H76 T105 SH44 ST57</p> <p>AS1</p> <p>2,5er 1al lx el.rec.kopf.man</p>	<p>B 183 H76 T105 SH44 ST57</p> <p>G06</p> <p>2 1/2 sitz 1al rx rec.el.</p>	<p>B 183 H76 T105 SH44 ST57</p> <p>G07</p> <p>2 1/2 sitz 1al lx recl.el.</p>	<p>B 203 H76 T105 SH44 ST57</p> <p>310</p> <p>3 sitzer 1 al rx</p>
<p>B 203 H76 T105 SH44 ST57</p> <p>320</p> <p>3 sitzer 1 al lx</p>	<p>B 203 H76 T105 SH44 ST57</p> <p>AS2</p> <p>3er 1al rx el.rec.kopf.man.</p>	<p>B 203 H76 T105 SH44 ST57</p> <p>AS3</p> <p>3er 1al lx el.rec.kopf.man.</p>	<p>B 203 H76 T105 SH44 ST57</p> <p>403</p> <p>3sitz 1 al m.elek.rec.rx</p>	<p>B 203 H76 T105 SH44 ST57</p> <p>404</p> <p>3sitz 1al m. elek. rec.lx</p>	<p>B 100 H76 T165 SH44 ST117</p> <p>410</p> <p>chaise longue 1 al rx</p>
<p>B 100 H76 T165 SH44 ST117</p> <p>420</p> <p>chaise longue 1 al lx</p>	<p>B 110 H76 T165 SH44 ST117</p> <p>601</p> <p>chaise longue maxi 1al rx</p>	<p>B 110 H76 T165 SH44 ST117</p> <p>602</p> <p>chaise long. maxi 1al lx</p>	<p>B 166 H76 T105 SH44 ST57</p> <p>243</p> <p>2 1/2 sitzer oal</p>	<p>B 186 H76 T105 SH44 ST57</p> <p>330</p> <p>3 sitzer oal</p>	<p>B 113 H76 T113 SH44 ST57</p> <p>040</p> <p>spitzecke</p>
<p>B 245 H76 T113 SH44 ST57</p> <p>043</p> <p>spitz.mit ses.- abschlus.rx</p>	<p>B 245 H76 T113 SH44 ST57</p> <p>044</p> <p>spitz.mit ses.- abschlus.lx</p>				

