

# Möbel LETZ

*Finden und Wohlfühlen*



## Typenplan

Gemini von Calia Italia - Eckcouch Ausführung rechts goldgelb

### **Wichtiger Hinweis für Sie**

Etwaige Hinweise des Herstellers in dieser Produktinformation, die sich auf die Gewährleistung beziehen, haben für Sie keinerlei Bindungswirkung und können von Ihnen ignoriert werden. Ihre gesetzlichen Gewährleistungsrechte als Verbraucher uns gegenüber, als Ihrem Verkäufer, werden dadurch in keiner Weise berührt oder eingeschränkt. Sie können sich wegen aller Mängel jederzeit an uns wenden. Darüber hinaus gehende Herstellergarantien bleiben natürlich unberührt. Dieser Artikel wird hergestellt von Calia Trade SPA A SOCIO UNICO, Via Gregorio VII, 386, 00165 Roma, Italien, [info@caliatrade.com](mailto:info@caliatrade.com)

Möbel Letz GmbH  
Am Gewerbepark 11  
06895 Zahna-Elster

Tel.: 035383 - 6018 50

Fax.: 035383 - 6018 17



**Designer:** Bernard Masson

**Korpus:** Holzstruktur in Tannenholz, Multifaser- und Spanplatten mit Polyurethan Schaum ueberzogen

**Unterfederung:** Gurtunterfederung

**Sitzpolsterung:** umweltfreundlicher Polyäther-Schaum mit 100%iger Polyesterschicht ueberzogen

**Rückenpolsterung:** umweltfreundlicher Polyäther-Schaum mit 100% iger Polyesterschicht ueberzogen

**Armteil-Polsterung:** umweltfreundlicher Polyäther-Schaum mit 100% iger Polyesterschicht ueberzogen

**Abziehbarkeit:** nicht möglich

**Nähte:** In Leder mit Kontrastfaden in diversen Farben möglich gemäß den vorhandenen Fadenmuster, außerdem ändert sich das Nahtbild bei Leder im Vergleich zu Stoff- oder Mikrofaserbezug.

**Mechanismus:** Relaxausführungen sind mit elektrisch hochklappbarer Kopfstütze und elektrisch angetriebenem Verstellmechanismus, mit unabhängiger Bewegung durch eine Tastenbedienung unter der Rückenlehne erhältlich. Manuell hochklappbare Kopfstütze für die Relax-Versionen mit manuelle Kopfstütze und für die festen (nicht verstellbaren) Versionen. Die Tiefe des Modells mit offenem Relax beträgt 146 cm. Die Höhe des Modells mit hochklappbarer Kopfstütze beträgt 91 cm.

**Standard-Füße:** Fuß Höhe 14cm aus Metall mit Standardausführung schwarz matt. Alternativ Farben gemäß Mustermappe erhältlich. Einige Ausführungen können mit versteckten Füßen ausgestattet werden, die eine strukturelle Funktion haben.

### Bezüge

	empfehlenswert	nicht geeignet	nicht moeglich
Dickleder	✓		
duenne und elastische Leder	✓		
Naturleder	✓		
Stoff*	✓		
Mikrofaser*	✓		
Spaltleder	✓		
De Luxe			✓
Multifarbe**			✓
Multi-kategorie**			✓
Multibezug**			✓

Notiz: Fuer alle Modelle, die nicht abziehbar sind, koennen nur die ausgewaehnten UNI-STOFFE verkauft werden! \* stoff und microfaserbezug und für den U.K. markt nicht erhältlich.

### Zubehoer / Element Optional



psot



P700





### Fuss



PM2251



PM2254



### Hocker

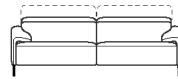
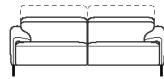
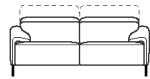
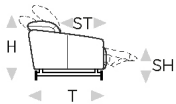


Wir behalten uns das Recht vor, die im Datenblatt dargestellten Materialien, Bezügen und Produktabmessungen aus produktionstechnischen Gründen ohne vorherige Ankündigung zu ändern. Die angegebenen zusammenfassenden grafischen Informationen, Maße und Volumen sind nur Richtwerte und können aufgrund zulässiger Toleranzen bei Produktionsprozessen und Verbesserungen variieren. Folgende maximale Belastungswerte werden bei normalem Gebrauch empfohlen: Sessel max. 120 kg, 2-Sitzer-Sofas max. 200 kg (2x100 kg), 3-Sitzer-Sofas max. 240 kg (3x80 kg). Die Verwendung mit Lasten, die die angegebenen Werte überschreiten, kann zum Ausfall des Sofas/Sessels oder seiner Komponenten führen.

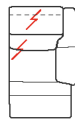
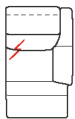
# Gemini



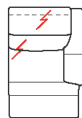
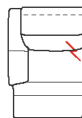
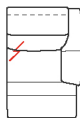
**B Breite - H Hoehe - T Tiefe - SH Sitzhoehe - ST Sitztiefe**  
Die Abmessungen beziehen sich immer auf die maximalen Außenmaße bei geschlossenem Mechanismus dort wo vorgesehen.



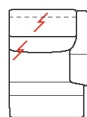
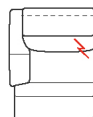
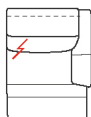
masse	<b>B 180</b> H76 T105 SH44 ST57	<b>B 200</b> H76 T105 SH44 ST57	<b>B 220</b> H76 T105 SH44 ST57	<b>B 90</b> H76 T105 SH44 ST57	<b>B 90</b> H76 T105 SH44 ST57
typen nummer	200	240	300	B 68	B 69
Beschreibung	2 sitz 2al	2 1/2 sitzer 2 al	3 sitzer 2 al	mini sessel 1 al rx	mini sessel 1 al lx



<b>B 90</b> H76 T105 SH44 ST57	<b>B 90</b> H76 T105 SH44 ST57	<b>B 90</b> H76 T105 SH44 ST57	<b>B 90</b> H76 T105 SH44 ST57	<b>B 100</b> H76 T105 SH44 ST57	<b>B 100</b> H76 T105 SH44 ST57
D 84	D 85	C 36	C 37	110	120
se.mini at rx re.el.kopf.man	se.mini at lx re.el.kopf.man	sess.small 1al rx rec.el.	sess.small 1al lx rec.el.	sessel 1 al rx	sessel 1 al lx



<b>B 100</b> H76 T105 SH44 ST57	<b>B 100</b> H76 T105 SH44 ST57	<b>B 100</b> H76 T105 SH44 ST57	<b>B 100</b> H76 T105 SH44 ST57	<b>B 110</b> H76 T105 SH44 ST57	<b>B 110</b> H76 T105 SH44 ST57
D 86	D 87	173	174	114	124
se.at rx re.el.kopfst.man	se.at lx re.el.kopfst.man	el.sess.rec.1al rx	el.sess.rec.1al lx	sessel 1al rx maxi	sessel 1al lx maxi



<b>B 110</b> H76 T105 SH44 ST57	<b>B 110</b> H76 T105 SH44 ST57	<b>B 110</b> H76 T105 SH44 ST57	<b>B 110</b> H76 T105 SH44 ST57	<b>B 183</b> H76 T105 SH44 ST57	<b>B 183</b> H76 T105 SH44 ST57
D 88	D 89	612	613	251	252
se.maxi at rx re.el.kopf.man	se.maxi at lx re.el.kopf.man	sessel maxi al rx rec elek.	sessel maxi al lx rec elek.	2 1/2 sitzer 1 al rx	2 1/2 sitzer 1 al lx



# Gemini



**B Breite - H Hoehe - T Tiefe - SH Sitzhoehe - ST Sitztiefe**  
Die Abmessungen beziehen sich immer auf die maximalen Außenmaße bei geschlossenem Mechanismus dort wo vorgesehen.

	<b>masse</b>	<b>B 183</b> H76 T105 SH44 ST57	<b>B 183</b> H76 T105 SH44 ST57	<b>B 183</b> H76 T105 SH44 ST57	<b>B 183</b> H76 T105 SH44 ST57
	<b>typen nummer</b>	<b>AS0</b>	<b>AS1</b>	<b>G06</b>	<b>G07</b>
	<b>Beschreibung</b>	<b>2,5er 1al rx el.rec.kopf.man</b>	<b>2,5er 1al lx el.rec.kopf.man</b>	<b>2 1/2 sitz 1al rx rec.el.</b>	<b>2 1/2 sitz 1al lx recl.el.</b>
		<b>B 203</b> H76 T105 SH44 ST57			<b>B 203</b> H76 T105 SH44 ST57
		<b>320</b>			<b>310</b>
	<b>3 sitzer 1 al lx</b>	<b>3er 1al rx el.rec.kopf.man.</b>	<b>3er 1al lx el.rec.kopf.man.</b>	<b>3sitz 1 al m.elek.rec.rx</b>	<b>3 sitzer 1 al rx</b>
		<b>B 203</b> H76 T105 SH44 ST57			<b>B 203</b> H76 T105 SH44 ST57
		<b>AS2</b>			<b>AS3</b>
		<b>403</b>			<b>404</b>
	<b>3 sitzer 1 al lx</b>	<b>3er 1al rx el.rec.kopf.man.</b>	<b>3er 1al lx el.rec.kopf.man.</b>	<b>3sitz 1al m. elek. rec.lx</b>	<b>chaise longue 1 al rx</b>
		<b>B 100</b> H76 T165 SH44 ST117			<b>B 100</b> H76 T165 SH44 ST117
		<b>420</b>			<b>410</b>
	<b>chaise longue 1 al lx</b>	<b>chaise longue maxi 1al rx</b>	<b>chaise long. maxi 1al lx</b>	<b>2 1/2 sitzer oal</b>	<b>3 sitzer oal</b>
		<b>B 110</b> H76 T165 SH44 ST117			<b>B 110</b> H76 T165 SH44 ST117
		<b>601</b>			<b>602</b>
		<b>243</b>			<b>330</b>
		<b>043</b>			<b>040</b>
	<b>spitz.mit ses.- abschlus.rx</b>	<b>spitz.mit ses.- abschlus.lx</b>			
		<b>B 166</b> H76 T105 SH44 ST57			<b>B 186</b> H76 T105 SH44 ST57
		<b>243</b>			<b>330</b>
		<b>043</b>			<b>040</b>
	<b>spitz.mit ses.- abschlus.rx</b>	<b>spitz.mit ses.- abschlus.lx</b>			
		<b>B 245</b> H76 T113 SH44 ST57			<b>B 245</b> H76 T113 SH44 ST57
		<b>043</b>			<b>044</b>
	<b>spitz.mit ses.- abschlus.rx</b>	<b>spitz.mit ses.- abschlus.lx</b>			

