

# Möbel LETZ

*Finden und Wohlfühlen*



## Typenplan

clip by rb 343 von Röhr-Bush - Kommode mit Außenregalen weiß - Eich

### **Wichtiger Hinweis für Sie**

Etwaige Hinweise des Herstellers in dieser Produktinformation, die sich auf die Gewährleistung beziehen, haben für Sie keinerlei Bindungswirkung und können von Ihnen ignoriert werden. Ihre gesetzlichen Gewährleistungsrechte als Verbraucher uns gegenüber, als Ihrem Verkäufer, werden dadurch in keiner Weise berührt oder eingeschränkt. Sie können sich wegen aller Mängel jederzeit an uns wenden. Darüber hinaus gehende Herstellergarantien bleiben natürlich unberührt. Dieser Artikel wird hergestellt von Röhr-Bush GmbH & Co.KG, Dammstraße 32, 33397 Rietberg-Mastholte, Deutschland, [info@roehr-bush.de](mailto:info@roehr-bush.de)

Möbel Letz GmbH  
Am Gewerbepark 11  
06895 Zahna-Elster

Tel.: 035383 - 6018 50

Fax.: 035383 - 6018 17

# clip by rb



## Kombinationsmöglichkeiten

### 1. Korpusausführung

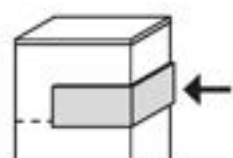
Dekor	Ausführung
Weiß	9020
Mittelgrau	6120
Hickory*	3120
Eiche Sand*	3820

### 2. Frontausführung

Dekor	Ausführung
Weiß	90
Mittelgrau	61
Hickory*	31
Eiche Sand*	38
Steelbrush	75

### 3. Einzelmöbel / Applikationsausführung

Dekor	Ausführung
Weiß	90
Mittelgrau	61
Hickory*	31
Eiche Sand*	38
Anthrazit	59
Salbeigrün	49
Steelbrush	75



Seitliche Applikation kann bei Anbaukombinationen entfernt werden. Nicht möglich bei Type 675/356.

#### Produktbeschreibung:

- Junges Wohnen
- Applikationen in 7 Farben
- Schreibtischplatte 22 mm, ABS-Kante
- Korpusstärke 16 mm
- Frontstärke 19 mm, ABS-Kante
- Einlegebodenstärke 16/22 mm
- Beschläge aus Metall
- Metall-Topfbänder 110 Grad Öffnungswinkel mit Dämpfung
- Glas: ESG-Sicherheitsglas
- Lichtelemente mit CE Kennzeichnung
- Schubkastenzargen in Textilstruktur grau
- Unterflurauszug gedämpft, Teilauszug
- alle Betten mit 3-fach höhenverstellbaren Metallwinkeln für das Lattenrost
- Bettkopfteil mit Cord-Polster aus 92 % Polyester und 8 % Nylon



#### Bestellbeispiel: 343 025 3120 61 31



343

Programmnr.  
clip by rb

025

Artikelnr.  
Kleiderschrank

3120

Korpus  
Hickory

61

Front  
Mittelgrau

31

Applikation  
Hickory

Korpus-/Frontausführung



Applikationsausführung



Spiegelfront

#### Sonderanfertigungen

Bettseitenkürzungen oder -verlängerungen, Maßänderungen der Seitenteile, Böden, Schubkästen oder Türen, etc. sind jederzeit möglich. Nähere Informationen erhalten Sie über unsere gesonderte Maßanfertigungsliste im Katalog.

\*Ausführungen: Kunststoffoberfläche / Holznachbildungen

Die Holzstruktur-Nachbildung verläuft horizontal und die Fronten sind bei den Ausführungen Eiche Sand und Hickory Nachbildung geteilt.

Grau gekennzeichnete Flächen werden in Applikationsfarben geliefert.

E.-Böden = Einlegeböden, Böden = mit Korpus verleimt, nicht verstellbar, X-feste Böden.

Bei allen Ausführungen handelt es sich um E1-Qualitätsspanplatten mit Melaminharz-Oberfläche - kratzfest - stoßfest - feuchtigkeitsabweisend - lichtbeständig

Betten und  
Zubehör

Liegenbett  
mit höhenverstellbaren Auflegewinkeln für Lattenrost, (ohne Lattenrost und Auflage) Bettrahmen und unteres Kopfteil in Frontausführung, Fußspanne in Korpusausführung



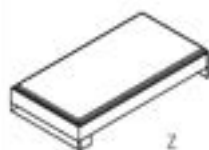
90 x 200 100 x 200 120 x 200 140 x 200

Maße in cm	B.	90 x 200	100 x 200	120 x 200	140 x 200
		H.	99,0	109,0	129,0
T.		40,9	40,9	40,9	40,9
		205,0	205,0	205,0	205,0

Best.-Nr.:	079	080	081	082
------------	-----	-----	-----	-----

Preis für alle Ausf.

Liegenbett  
mit höhenverstellbaren Auflegewinkeln für Lattenrost, (ohne Lattenrost und Auflage) Bettrahmen und unteres Kopfteil in Frontausführung, offenes Fach in Korpusausführung

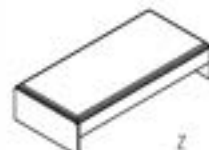


90 x 200 100 x 200 120 x 200 140 x 200

Maße in cm	B.	90 x 200	100 x 200	120 x 200	140 x 200
		H.	97,0	107,0	127,0
T.		47,7	47,7	47,7	47,7
		205,0	205,0	205,0	205,0

Best.-Nr.:	179	180	181	182
------------	-----	-----	-----	-----

Wangenbett  
ohne Lattenrost  
ohne Auflage  
in Korpusausführung



90 x 200 100 x 200 120 x 200

Maße in cm	B.	90 x 200	100 x 200	120 x 200
		H.	97,0	107,0
T.		47,7	47,7	47,7
		205,6	205,6	215,0

Best.-Nr.:	152	153	154
------------	-----	-----	-----

Betten und  
Zubehör

Bettkasten auf Rollen  
kann unter das Liegenbett 179-182 und  
Wangenbett 152-154 gerollt werden,  
Bettausführung in Weiß, Front in Ausfüh-  
rung, Bettrollen mit weicher Lauffläche



120,0  
20,6  
80,0

Maße in cm	B.	120,0
		H.
T.		80,0

Best.-Nr.:	961
------------	-----

Preis für alle Ausf.

Gästebett  
kann nur unter das Wangenbett 152-  
154 geschoben werden Auflagenhöhe  
bis 14 cm möglich (kein Lattenrost erfor-  
derlich), in Korpusfarbe,  
Liegefläche: 90 x 190 x 14 cm



194,5  
15,3  
94,4

Maße in cm	B.	194,5
		H.
T.		94,4

Best.-Nr.:	188
------------	-----

Kojenbett  
mit höhenverstellbaren Auflegewinkeln für Lattenrost inkl. Gäste-  
bett: Auflagenhöhe bis 14 cm möglich (kein Lattenrost erforder-  
lich), 2 offene Fächer, Facheinsatz Gästebett in Frontausführung,  
Rest in Korpusausführung, Bettrollen mit weicher Lauffläche



100 x 200 - 90 x 190

107,0  
62,5  
205,6

Maße in cm	B.	107,0
		H.
T.		205,6

Best.-Nr.:	150
------------	-----

## Zubehör

Bettkopfteil mit Cord-Polster  
mit 0 Grad Halterung



90 x 200 100 x 200 120 x 200 140 x 200

Maße in cm:	B.	90 x 200	100 x 200	120 x 200	140 x 200
		H.	97,0	107,0	127,0
T.		45,0	45,0	45,0	45,0
		5,0	5,0	5,0	5,0

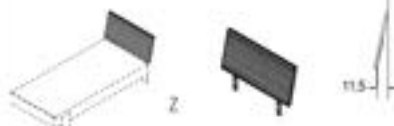
Best.-Nr.: Anthrazit	A01	A02	A03	A04
----------------------	-----	-----	-----	-----

Best.-Nr.: Salbeigrün	G01	G02	G03	G04
-----------------------	-----	-----	-----	-----

Best.-Nr.: Sand	B01	B02	B03	B04
-----------------	-----	-----	-----	-----

Preis für alle Ausf.

Bettkopfteil mit Cord-Polster  
mit 12 Grad Halterung, Abstand zur Wand 11,5 cm



90 x 200 100 x 200 120 x 200 140 x 200

Maße in cm:	B.	90 x 200	100 x 200	120 x 200	140 x 200
		H.	97,0	107,0	127,0
T.		45,0	45,0	45,0	45,0
		5,0	5,0	5,0	5,0

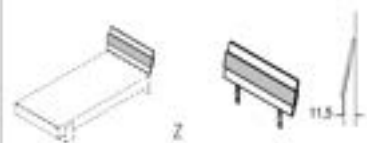
Best.-Nr.:	A21	A22	A23	A24
------------	-----	-----	-----	-----

Best.-Nr.:	G21	G22	G23	G24
------------	-----	-----	-----	-----

Best.-Nr.:	B21	B22	B23	B24
------------	-----	-----	-----	-----

## Zubehör

Bettkopfteil  
in Korpusausführung mit Farb-Applikation  
mit 12 Grad Halterung, Abstand zur Wand 11,5 cm



90 x 200 100 x 200 120 x 200 140 x 200

Maße in cm:	B.	90 x 200	100 x 200	120 x 200	140 x 200
		H.	97,0	107,0	127,0
T.		55,1	55,1	55,1	55,1
		2,7	2,7	2,7	2,7

Best.-Nr.:	174	175	176	177
------------	-----	-----	-----	-----

Preis für alle Ausf.

Polsterpaneel  
für Liegen- und Kojenbett in Anthrazit  
An Kopfteilen, Fußteilen und  
Bettseiten aufsteckbar




97,0  
53,0  
5,0



Maße in cm:	B.	97,0
		H.
T.		5,0

Best.-Nr.:	A20
------------	-----

Zubehör	Bettkonsole 2 Schubkästen, mit edelstahlfarbigem Metallgriff	Bettkonsole Kappe immer in Korpusausführung, Wänge in Frontausführung, Schubkastenfront in Applikations- ausführung	Ansteck-Bettkonsole, an Kopfteilen, Fußteilen und Bettseiten aufsteckbar, komplett in Anthrazit
			
Maße in cm	B. 50,0 H. 57,6 T. 34,7	55,3 54,0 45,4	36,0 36,0 2,2
Best.-Nr.:	210	215	219
Preis für alle Ausf.			

Kleiderschränke	Kleiderschrank, 1-türig, Tür mit farbiger Griffapplikation 1 E-Böden 1 Kleiderstange 50 cm	Kleiderschrank, 2-türig Türen mit farbiger Griffapplikation 2 E-Böden 100 cm 1 Kleiderstange	Kleiderschrank, 2-türig Türen mit farbiger Griffapplikation 1 Mittelseite, 5 E-Böden 50 cm 2 E-Böden 75 cm, 1 Kleiderstange	Kleiderschrank, 3-türig Türen mit farbiger Griffapplikation 1 Mittelseite, 5 E-Böden 50 cm, 2 E-Böden 100 cm, 1 Kleiderstange
Inneneinrichtung in weiß				
Maße in cm	B. 51,3 H. 214,8 T. 61,5	101,3 214,8 61,5	126,3 214,8 61,5	151,3 214,8 61,5
Best.-Nr.:	023 li. 024 re.	025	026	027
Preis für alle Ausf.				

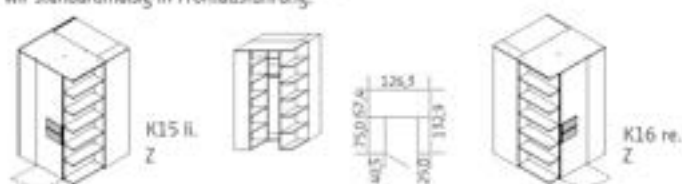
Kleiderschränke Anbauelemente	Kleiderschrank, 3-türig Türen mit farbiger Griffapplikation 1 Mitteltür, mit Spiegel 1 Mittelseite, 5 E-Böden 50 cm, 2 E-Böden 100 cm 1 Kleiderstange	Anbauelement, 1-türig, 2 E-Böden, 2 Schubkästen. Zum linken oder rechten Anbau an Kleiderschränke. Nicht freistellbar.	Anstellregal, mit Rückwand, Zum linken oder rechten Anbau an Kleiderschränke, nach zwei Seiten geöffnet, schmale Frontblende in Frontausführung wählbar
Inneneinrichtung in weiß			
			
Maße in cm:	B. 151,3 H. 214,8 T. 61,5	51,3 214,8 59,7	35,1 214,8 59,7
Best.-Nr.:	028	021 li. 020 re.	607 li. 606 re.
Preis für alle Ausf.			

Zubehör	Wäscheeinheitung für 025, 027 und 028, weiß	Einbau-Schubkasten für Kleiderschränke, 2 Schubkästen, weiß	Einlegeböden für Kleiderschränke, weiß		
					
		50 cm Element	100 cm Element	50 cm Element	75 cm Element
Maße in cm:	B. 98,1 H. 138,2 T. 54,0	48,1 38,1 47,6	98,1 38,1 47,6	48,1 2,2 54,0	73,1 2,2 54,0
Best.-Nr.:	068	K10	K12	E36	E34
Preis für alle Ausf.					

### Eckkleiderschränke und Zubehör

Inneneinrichtung in weiß

Eckkleiderschrank mit Drehtür, 1 Kleiderstange, Innen: 5 Böden fest und 2 Einlegeböden, LED-Beleuchtung mit Bewegungssensor, inkl. Zuleitung, Trafo und Schalter, Eurostecker (flach), außen: 7 Böden in Frontausführung. **Bei Bestellung muss die Ausführung für Front, faceClip und Außenböden angeboten werden!** Wenn keine Ausführung für die Außenböden angegeben wird, bestätigen wir standardmäßig in Frontausführung.



Innenspiegel für Regalrückwand K15 und K16



Einbau Schubkasten für Eckkleiderschrank K15 und K16, weiß, mit aluminiumfarbigem Metallgriff



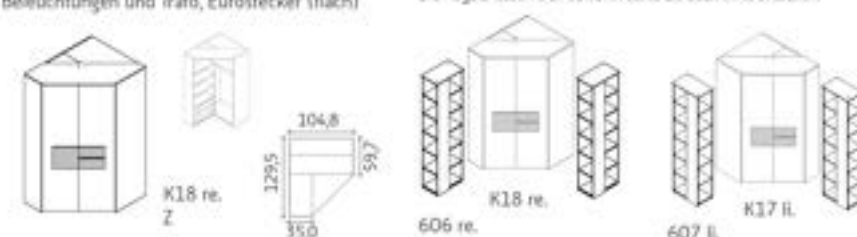
Maße in cm	B.	126,3	2,7 Watt, EEK G	23,5	173,0	50,0
	H.	214,8				
T.	35,0					33,3
Best.-Nr.:	K15 il K16 re.			980		K09
Preis für alle Ausf.						

### Eckkleiderschränke

Inneneinrichtung in weiß

Eckkleiderschrank, 5 E.-Böden, 1 Kleiderstange, 2 Schubkästen, E.-Böden und Rückwand Weiß, inkl. 1 LED Beleuchtungen und Trafo, Eurostecker (flach)

Anwendungsbeispiel  
Eckkleiderschrank K17/K18 und Anstellregal 606/607.  
Die Regale lassen sich sowohl rechts als auch links anstellen.



Maße in cm	B.	104,8	2,7 Watt, EEK G	K17 il K18 re.
	H.	214,8		
T.	129,5			
Best.-Nr.:				
Preis für alle Ausf.				

### Schreibtische und Zubehör


Schreibtisch in Korpusausführung, Seitenwange mit jeweils zwei Kabeldurchlässen



Schreibtisch-Funktionsanbau 1 Fach für Kabelmanagement mit Klappe und Aussparung für Kabeldurchlass, links oder rechts anstellbar, Klappe in Applikationsausführung Seitenteile in Frontausführung



Schreibtisch in Korpusausführung, mit Kufenfuß, inklusive Kabelmanagement: gereimte Platte mit Klappfunktion und Kabelclips




Unterbau-Schublade in Anthrazit, abschließbar, erweiterbar, für die Montage unter Schreibtisch 001, 008, 009



Maße in cm:	B.	120,0	25,0	150,0	150,0	43,0
	H.	72,0	72,0	74,0	74,0	7,0
T.	67,0	67,0	67,0	80,0	80,0	41,0
Best.-Nr.:	001	002	008	009	USK	
Preis für alle Ausf.						

### Schreibtische Rollcontainer






Auflageschreibtisch in Korpusausführung, schwenkbar, nur in Verbindung mit den Stauraumtypen 220/221, 260/261, 270/271, links wie rechts verwendbar











Rollcontainer 3 Schubkästen, mit edelstahlfarbigem Metallgriff








Maße in cm:	B.	140,0	42,6
	H.	76,2	54,3
T.	67,0	60,0	
Best.-Nr.:	005	231	
Preis für alle Ausf.			

Stauraumtypen	Stauraumtype 1-türig, offenes Eck-Regal, Oberboden geteilt	Regal 4 Fächer	Kommode 2 Türen 1 Boden	Kommode 2 Schubkästen	Highboard 2-türig, mit Push to open Funktion, 1 Boden, 1 Schubkasten, Applikation beidseitig
					
Maße in cm	B. 75,3 H. 74,0 T. 36,9	75,0 74,0 35,1	75,0 74,0 35,1 + 2,4 Griff	100,0 74,0 46,2	102,4 110,4 46,2
Best.-Nr.:	260 re. 261 li.	270 re. 271 li.	220 re. 221 li.	256	356
Preis für alle Ausf.					

Stauraumtypen Vitrinenelemente	Regal inkl. 4 Winkelstützen in Frontfarbe	Stauraumtype 1-türig, 3 Böden	Stauraumtype 1-türig, 4 Böden	Vitrinenelement mit satiniertem Glas 2 Glasböden oben 2 Holzböden unten	Vitrinenelement 2-geteilt, mit satiniertem Glas 3 Böden hinter Glas, 4 Böden hinter Tür, Regal mit Geheimfach
					
Maße in cm	B. 100,0 H. 144,4 T. 35,1	51,2 144,4 36,9	51,2 179,6 36,9	50,0 179,6 36,9	75,0 179,6 36,9
Best.-Nr.:	400	430 re. 431 li.	630 re. 631 li.	640 re. 641 li.	670 re. 671 li.
Preis für alle Ausf.					

Regal Medienelemente	Regal ohne Rückwand, mit Applikation beidseitig und vorn als Klappe	Medienelement E-tain-Box auf Rollen, 1 Schubkasten, 3 E.-Böden, Applikation beidseitig	Medienelement auf Rollen, 1 E.-Boden mit Rückwand seitlich offen für Kabelmanagement
			
Maße in cm:	B. 77,1 H. 179,6 T. 29,8	102,3 75,6 46,5	100,0 50,0 42,0
Best.-Nr.:	675	930	923
Preis für alle Ausf.			

Hängeelemente	Hängeelement mit 1 Tür links oder rechts montierbar, Belastung max. 15 kg	Wandboard in Korpusausführung mit anthrazitfarbenen Klemmhalter, Belastung max. 15 kg	Wandboard komplett in Applikationsaus- führung mit Beleuchtungs- kubus (satiniertes Dekorglas) (leuchtet nach oben, vorn und unten) inkl. Zuleitung, Trafo und Fußschalter, Eurostecker (Fach), Belastung max. 4 kg	Wandboard, 2 Fächer offen, komplett in Applikationsausführung, Belastung max. 4 kg	Hängeelement mit einer Schiebetür Belastung max. 20 kg
					
Maße in cm:	B. 75,0 H. 35,2 T. 22,2	75,0 2,2 25,5	100,0 2,2 25,5	100,0 17,6 21,9	150,0 37,4 29,7
Best.-Nr.:	915	912	913	920 re. 921 li.	604
Preis für alle Ausf.					

## Möbel by rb

### Geprüfte Qualität: Goldenes M

Mit der Zertifizierung RAL-GZ 430 „Goldenes M“ der Deutschen Gütegemeinschaft Möbel e.V. stellen wir sicher, dass unsere Materialien und Produkte hinsichtlich Qualität, Sicherheit, Gesundheit und Umweltschutz strenge Kriterien erfüllen - und damit ohne jegliches Risiko genutzt werden können. Denn die Güte- und Prüfbestimmungen RAL GZ 430 der DGM gehören zu den strengsten und umfangreichsten Nachweisen für Möbelqualität weltweit.



### Geprüfte Sicherheit: GS

Für Gesundheit und Umwelt: Ausschließlicher Einsatz der Qualitätsspanplatte entsprechend den Anforderungen der Emissionsklasse E1, zertifizierte ökologische Produkt-Schadstoffprüfung, Einscheiben-Sicherheitsglas (ESG), energiesparende LED-Beleuchtung mit CE-Zeichen.



### Made in Germany

Seit 1953 steht der Name röhr für zuverlässige und langlebige Qualitätsmöbel „Made in Germany“. Höchste Qualität – nur das kann der Maßstab für die Produktion unserer Möbel sein. Dazu setzen wir auf hochwertige Materialien, Einsatz modernster Technologien und auf das Know-How unserer qualifizierten, passionierten Mitarbeiter. Um diese hohe Qualität zu gewährleisten, produziert Röhr-Bush ganz bewusst in Deutschland. Genauer gesagt in Ostwestfalen. Und genau davon profitieren schließlich auch unsere Kunden: Sie können die beste Qualität nicht nur erwarten, sondern sich voll und ganz darauf verlassen.

### Verbraucherinformationen

Allgemeine Gebrauchs- und Pflegehinweise, warentypische Eigenschaften und wichtige Informationen von A - Z finden Sie auf unserer Website:  
[www.roehr-bush.de/moebelpflegehinweise](http://www.roehr-bush.de/moebelpflegehinweise)

