

Möbel LETZ

Finden und Wohlfühlen



Typenplan

Seattle von Poco - Sofaecke rechts anthrazit

Wichtiger Hinweis für Sie

Etwaige Hinweise des Herstellers in dieser Produktinformation, die sich auf die Gewährleistung beziehen, haben für Sie keinerlei Bindungswirkung und können von Ihnen ignoriert werden. Ihre gesetzlichen Gewährleistungsrechte als Verbraucher uns gegenüber, als Ihrem Verkäufer, werden dadurch in keiner Weise berührt oder eingeschränkt. Sie können sich wegen aller Mängel jederzeit an uns wenden. Darüber hinaus gehende Herstellergarantien bleiben natürlich unberührt. Dieser Artikel wird hergestellt von Steinpol Central Services Sp.z o.o., Ul. Fabryczna 13, 69110 Rzepin, Polen, poco@steinpol.com.pl

Möbel Letz GmbH
Am Gewerbepark 11
06895 Zahna-Elster

Tel.: 035383 - 6018 50

Fax.: 035383 - 6018 17

SEATTLE C



Made in EU
QUALITÄT / UMWELTSCHUTZ / ARBEITSBEDINGUNGEN
nach den Standards der Europäischen Union



Modellbeschreibung:

Gestell: tragende Teile Buche, Sperrholzplatte

Polsterung Sitz: wahlweise:



PUR-Schaum
auf Wellenfedern
(Standard)



Kaltschaum
gegen Aufpreis

Polsterung Rücken: PUR-Schaum auf Gummigürtung

inklusive Schwenkrückenfunktion (SR)

gegen Aufpreis mit Kopfteilverstellung manuell (KV) und Nierenkissen (NK)

Trapezecke, Trapezeckzwischenelement, Trapezeckabschlusselement,
Loveseat nur ohne Schwenkrückenfunktion

Sitzoptik: glatt

Achtung: bei Lederverarbeitung nur mit gesteppten Sitz möglich

Rückenoptik: glatt mit Einzug

Armlehne:



Typ A Breite 39cm



Typ B Breite 24cm

gegen Aufpreis mit Armteilverstellung (AV) / nur AL Typ A

Sitzhöhe: wahlweise:

Typ A Normalhöhe 43 cm (Standard)

Typ B Komforthöhe 46 cm (gegen Aufpreis)

Füße: Metall chromfarbig oder schwarz matt

Mehrfarbigkeit:

bei Stoffverarbeitung:

bei Typen mit Armlehne Typ A

Farbe 1: Sitz-, Rücken

Farbe 2: Korpus und Armteilkissen

bei Typen mit Armlehne Typ B

Farbe 1: Sitz-, Rücken- und Armlehne Innenseite

Farbe 2: Korpus und Armlehne Aussenseite

inklusive Nierenkissen bei Sammeltypen werden immer in Farbe 1 geliefert

bei Lederverarbeitung: nur uni erhältlich

beim Cordverlauf wird kein Rapport bearbeitet

Auszug: Fadenverlauf bei Cord

Sofas



Abschlusselement



Longchair



Trapezecke



BITTE BEACHTEN SIE, DASS DIE UNTEN AUFGEFÜHRTEN MODELLBEDINGTEN EIGENSCHAFTEN KEINE BERECHTIGTE REKLAMATION DARSTELLEN

Sitzkomfort: Zwischen Elementen mit und ohne Funktion, kann es leichte Differenzen im Sitzkomfort geben.

Wellenbildung: Wellenbildung gehört zur legeren Verarbeitung

Nahtverlauf: Unterschiedlicher Nahtverlauf bei Leder und Stoff möglich

Belastbarkeit: 120 kg pro Sitzeinheit

Alle Maße sind Ca.-Maße.

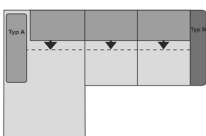
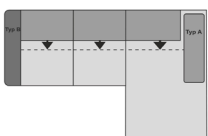
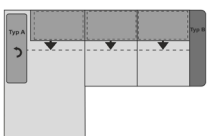
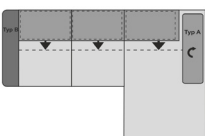
Piktogramme dienen nur der Typenbestimmung.
Modelländerungen vorbehalten.

| | | | | |
|-------------------|---|---|---|---|
| | | | | |
| Typen: | Eckkombination bestehend aus: 1 AL A / TE / 3 AL B inkl. 3 SR (78) | Eckkombination bestehend aus: 3 AL B / TE / 1 AL A inkl. 3 SR (78) | Eckkombination bestehend aus: 1 AL A / TE / 3 AL B inkl. 3 SR, 3 NK, 5 KV, AV (78) | Eckkombination bestehend aus: 3 AL B / TE / 1 AL A inkl. 3 SR, 3 NK, 5 KV, AV (78) |
| Typ-Nr. | 5366_AB | 5367_BA | 5366_AB_FKT.N | 5367_BA_FKT.N |
| B/H/T in cm | 328/87-107/268 | 328/87-107/268 | 328/87-107/268 | 328/87-107/268 |
| Schenkelmaß in cm | 268x328 | 328x268 | 268x328 | 328x268 |
| Sitztiefe in cm | 61-86 | 61-86 | 61-86 | 61-86 |
| Sitzhöhe in cm | 43 / 46 | 43 / 46 | 43 / 46 | 43 / 46 |

| | | | | |
|------------------------|--|--|--|--|
| Stoff Cord | | | | |
| Stoffgruppe 10 (PG 01) | | | | |
| Stoffgruppe 11 (PG 02) | | | | |
| Stoffgruppe 12 (PG 03) | | | | |
| Stoffgruppe 13 (PG 04) | | | | |
| Stoffgruppe 14 (PG 05) | | | | |
| Stoffgruppe 15 (PG 06) | | | | |
| Leder Punch | | | | |
| Leder Rancho | | | | |
| Leder Dolcia, Evita | | | | |
| Leder Rodeo | | | | |

Komfortfunktionen und Zusatzausstattungen gegen Aufpreis:


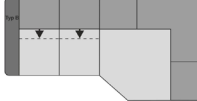

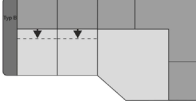
| | | | | |
|---|--|--|-----------|-----------|
| Typ 0012 Rücken echt in Leder (BEZUKOM0003, RUCKAUS0002) | | | | |
| Typ 0243 Sitzhöhe Typ B Komforthöhe (SITZHOE0006) | | | | |
| Typ 0024 Armteilverstellung (FUNK0090) | | | inklusive | inklusive |
| Typ 0093 Kopfteilverstellung manuell (FUNK0064) | | | inklusive | inklusive |
| Typ 0009 Kaltschaum (SCHAQUA0006) | | | | |
| | | | | |
| | | | | |

| | | | | |
|-------------------|---|--|---|---|
| |  |  |  |  |
| Typen: | Eckkombination bestehend aus: LC AL A / 3 AL B inkl. 3 SR (78) | Eckkombination bestehend aus: 3 AL B / LC AL A inkl. 3 SR (78) | Eckkombination bestehend aus: LC AL A / 3 AL B inkl. 3 SR, 3 NK, 3 KV, AV (78) | Eckkombination bestehend aus: 3 AL B / LC AL A inkl. 3 SR, 3 NK, 3 KV, AV (78) |
| Typ-Nr. | 7481_78AB | 7581_78BA | 7481_78AB_FKT.N | 7581_78BA_FKT.N |
| B/H/T in cm | 301/87-107/196 | 301/87-107/196 | 301/87-107/196 | 301/87-107/196 |
| Schenkelmaß in cm | 196x301 | 301x196 | 196x301 | 301x196 |
| Sitztiefe in cm | 61-86 / 121-146 | 61-86 / 121-146 | 61-86 / 121-146 | 61-86 / 121-146 |
| Sitzhöhe in cm | 43 / 46 | 43 / 46 | 43 / 46 | 43 / 46 |

| | | | | |
|------------------------|--|--|--|--|
| Stoff Cord | | | | |
| Stoffgruppe 10 (PG 01) | | | | |
| Stoffgruppe 11 (PG 02) | | | | |
| Stoffgruppe 12 (PG 03) | | | | |
| Stoffgruppe 13 (PG 04) | | | | |
| Stoffgruppe 14 (PG 05) | | | | |
| Stoffgruppe 15 (PG 06) | | | | |
| Leder Punch | | | | |
| Leder Rancho | | | | |
| Leder Dolcia, Evita | | | | |
| Leder Rodeo | | | | |

Komfortfunktionen und Zusatzausstattungen gegen Aufpreis:

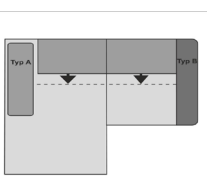
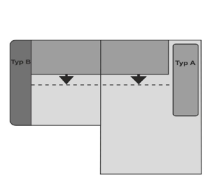
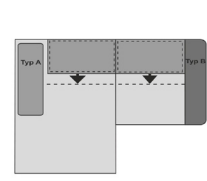
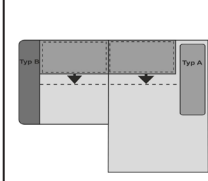
| | | | | |
|---|--|--|-----------|-----------|
| Typ 0012 Rücken echt in Leder (BEZUKOM0003, RUCKAUS0002) | | | | |
| Typ 0243 Sitzhöhe Typ B Komforthöhe (SITZHOE0006) | | | | |
| Typ 0024 Armteilverstellung (FUNK0090) | | | inklusive | inklusive |
| Typ 0093 Kopfteilverstellung manuell (FUNK0064) | | | inklusive | inklusive |
| Typ 0009 Kaltschaum (SCHAQUA0006) | | | | |
| | | | | |
| | | | | |

| | | | | |
|-------------------|---|--|---|---|
| |  |  |  |  |
| Typen: | Eckkombination bestehend aus: TEAbE / 2 AL B (68) inkl. 2 SR | Eckkombination bestehend aus: 2 AL B (68) / TEAbE / inkl. 2 SR | Eckkombination bestehend aus: TEAbE / 2 AL B (68) inkl. 2 SR, 2 NK, 6 KV | Eckkombination bestehend aus: 2 AL B (68) / TEAbE / inkl. 2 SR, 2 NK, 6 KV |
| Typ-Nr. | 7601_B | 7701_B | 7601_B_FKT.N | 7701_B_FKT.N |
| B/H/T in cm | 332/87-107/180 | 332/87-107/180 | 332/87-107/180 | 332/87-107/180 |
| Schenkelmaß in cm | 180x332 | 180x332 | 180x332 | 180x332 |
| Sitztiefe in cm | 61-86 / 136 | 61-86 / 136 | 61-86 / 136 | 61-86 / 136 |
| Sitzhöhe in cm | 43 / 46 | 43 / 46 | 43 / 46 | 43 / 46 |

| | | | | |
|------------------------|--|--|--|--|
| Stoff Cord | | | | |
| Stoffgruppe 10 (PG 01) | | | | |
| Stoffgruppe 11 (PG 02) | | | | |
| Stoffgruppe 12 (PG 03) | | | | |
| Stoffgruppe 13 (PG 04) | | | | |
| Stoffgruppe 14 (PG 05) | | | | |
| Stoffgruppe 15 (PG 06) | | | | |
| Leder Punch | | | | |
| Leder Rancho | | | | |
| Leder Dolcia, Evita | | | | |
| Leder Rodeo | | | | |

Komfortfunktionen und Zusatzausstattungen gegen Aufpreis:

| | | | | |
|---|--|--|-----------|-----------|
| Typ 0012 Rücken echt in Leder (BEZUKOM0003, RUCKAUS0002) | | | | |
| Typ 0243 Sitzhöhe Typ B Komforthöhe (SITZHOE0006) | | | | |
| Typ 0093 Kopfteilverstellung manuell (FUNK0064) | | | inklusive | inklusive |
| Typ 0009 Kaltschaum (SCHAQUA0006) | | | | |
| | | | | |
| | | | | |
| | | | | |
| | | | | |

| | | | | |
|-------------------|---|---|--|--|
| |  |  |  |  |
| Typen: | Eckkombination bestehend aus : LC AL A / 1,5 AL B inkl. 2 SR (105) | Eckkombination bestehend aus : 1,5 AL B / LC AL A inkl. 2 SR (105) | Eckkombination bestehend aus : LC AL A / 1,5 AL B inkl. 2 SR, 2 NK groß, AV, 2 KV (105) | Eckkombination bestehend aus : 1,5 AL B / LC AL A inkl. 2 SR, 2 NK groß, AV, 2 KV (105) |
| Typ-Nr. | 5483_AB | 5482_BA | 5483_AB_FKT.N | 5482_BA_FKT.N |
| B/H/T in cm | 273/87-107/196 | 273/87-107/196 | 273/87-107/196 | 273/87-107/196 |
| Schenkelmaß in cm | 196x273 | 273x196 | 196x273 | 273x196 |
| Sitztiefe in cm | 61-86 / 121-146 | 61-86 / 121-146 | 61-86 / 121-146 | 61-86 / 121-146 |
| Sitzhöhe in cm | 43 / 46 | 43 / 46 | 43 / 46 | 43 / 46 |

| | | | | |
|------------------------|--|--|--|--|
| Stoff Cord | | | | |
| Stoffgruppe 10 (PG 01) | | | | |
| Stoffgruppe 11 (PG 02) | | | | |
| Stoffgruppe 12 (PG 03) | | | | |
| Stoffgruppe 13 (PG 04) | | | | |
| Stoffgruppe 14 (PG 05) | | | | |
| Stoffgruppe 15 (PG 06) | | | | |
| | | | | |
| Leder Punch | | | | |
| Leder Rancho | | | | |
| Leder Dolcia, Evita | | | | |
| Leder Rodeo | | | | |
| | | | | |

Komfortfunktionen und Zusatzausstattungen gegen Aufpreis:

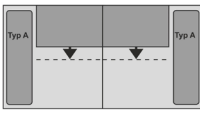
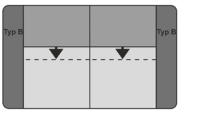
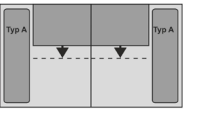
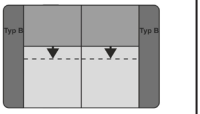
| | | | | |
|---|--|--|-----------|-----------|
| Typ 0012 Rücken echt in Leder (BEZUKOM0003, RUCKAUS0002) | | | | |
| Typ 0243 Sitzhöhe Typ B Komforthöhe (SITZHOE0006) | | | | |
| Typ 0024 Armteilverstellung (FUNK0090) | | | inklusive | inklusive |
| Typ 0093 Kopfteilverstellung manuell (FUNK0064) | | | inklusive | inklusive |
| Typ 0009 Kaltschaum (SCHAQUA0006) | | | | |
| | | | | |
| | | | | |
| | | | | |

| | 1 | 2 | 3 |
|-----------------|--|---|--|
| | | | |
| Typen: | Megasofa 2-teilig Sitzbreite 105cm Rücken fest mit AL Typ B | Megasofa 2-teilig Sitzbreite 105cm inkl. 2 SR mit AL Typ B | Loveseat Sitzbreite 88cm Rücken fest mit AL Typ B |
| Typ-Nr. | 3202_105B | 3202_105B_SR | 1235_88B |
| B/H/T in cm | 260/87-107/132 | 260/87-107/132 | 139/87-107/160 |
| Sitztiefe in cm | 88 | 63-88 | 114 |
| Sitzhöhe in cm | 43 / 46 | 43 / 46 | 43 / 46 |

| | | | |
|------------------------|--|--|--|
| Stoff Cord | | | |
| Stoffgruppe 10 (PG 01) | | | |
| Stoffgruppe 11 (PG 02) | | | |
| Stoffgruppe 12 (PG 03) | | | |
| Stoffgruppe 13 (PG 04) | | | |
| Stoffgruppe 14 (PG 05) | | | |
| Stoffgruppe 15 (PG 06) | | | |
| | | | |
| Leder Punch | | | |
| Leder Rancho | | | |
| Leder Dolcia, Evita | | | |
| Leder Rodeo | | | |
| | | | |

Komfortfunktionen und Zusatzausstattungen gegen Aufpreis:



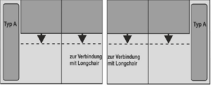

| | | | |
|---|--|--|--|
| Typ 0012 Rücken echt in Leder (BEZUKOM0003, RUCKAUS0002) | | | |
| Typ 0243 Sitzhöhe Typ B Komforthöhe (SITZHOE0006) | | | |
| Typ 0093 Kopfteilverstellung manuell (FUNK0064) | | | |
| Typ 0009 Kaltschaum (SCHAQUA0006) | | | |
| | | | |
| | | | |
| | | | |
| | | | |

| | 4 | 5 | 6 | 7 |
|-----------------|---|--|---|---|
| |  |  |  |  |
| Typen: | Sofa 3- sitzig Sitzbreite 78cm inkl. 2 SR mit AL Typ A | Sofa 3- sitzig Sitzbreite 78cm inkl. 2 SR mit AL Typ B | Sofa 2- sitzig Sitzbreite 68cm inkl. 2 SR mit AL Typ A | Sofa 2- sitzig Sitzbreite 68cm inkl. 2 SR mit AL Typ B |
| Typ-Nr. | 3200_78A | 3200_78B | 2200_68A | 2200_68B |
| B/H/T in cm | 234/87-107/132 | 204/87-107/132 | 214/87-107/132 | 184/87-107/132 |
| Sitztiefe in cm | 61-86 | 61-86 | 61-86 | 61-86 |
| Sitzhöhe in cm | 43 / 46 | 43 / 46 | 43 / 46 | 43 / 46 |

| | | | | |
|------------------------|--|--|--|--|
| Stoff Cord | | | | |
| Stoffgruppe 10 (PG 01) | | | | |
| Stoffgruppe 11 (PG 02) | | | | |
| Stoffgruppe 12 (PG 03) | | | | |
| Stoffgruppe 13 (PG 04) | | | | |
| Stoffgruppe 14 (PG 05) | | | | |
| Stoffgruppe 15 (PG 06) | | | | |
| Leder Punch | | | | |
| Leder Rancho | | | | |
| Leder Dolcia, Evita | | | | |
| Leder Rodeo | | | | |

Komfortfunktionen und Zusatzausstattungen gegen Aufpreis:

| | | | | |
|---|--|----|--|----|
| Typ 0012 Rücken echt in Leder (BEZUKOM0003, RUCKAUS0002) | | | | |
| Typ 0243 Sitzhöhe Typ B Komforthöhe (SITZHOE0006) | | | | |
| Typ 0024 Armteilverstellung (FUNK0090) | | -- | | -- |
| Typ 0093 Kopfteilverstellung manuell (FUNK0064) | | | | |
| Typ 0009 Kaltschaum (SCHAQUA0006) | | | | |
| | | | | |
| | | | | |
| | | | | |

| | 8 | 9 | 10 | 11 |
|-----------------|--|--|---|---|
| |  |  |  |  |
| Typen: | Sofa 3- sitzig Sitzbreite 78cm AL links / AL rechts inkl. 2 SR mit AL Typ A zur Verbindung mit Trapezecke | Sofa 3- sitzig Sitzbreite 78cm AL links / AL rechts inkl. 2 SR mit AL Typ B zur Verbindung mit Trapezecke | Sofa 3- sitzig Sitzbreite 78cm AL links / AL rechts inkl. 2 SR mit AL Typ A zur Verbindung mit Longchair | Sofa 3- sitzig Sitzbreite 78cm AL links / AL rechts inkl. 2 SR mit AL Typ B zur Verbindung mit Longchair |
| Typ-Nr. - li.: | 3100_78A.TE | 3100_78B.TE | 3100_78A.L | 3100_78B.L |
| Typ-Nr. - re.: | 3300_78A.TE | 3300_78B.TE | 3300_78A.L | 3300_78B.L |
| B/H/T in cm | 195/87-107/132 | 180/87-107/132 | 195/87-107/132 | 180/87-107/132 |
| Sitztiefe in cm | 61-86 | 61-86 | 61-86 | 61-86 |
| Sitzhöhe in cm | 43 / 46 | 43 / 46 | 43 / 46 | 43 / 46 |

| | | | | |
|------------------------|--|--|--|--|
| Stoff Cord | | | | |
| Stoffgruppe 10 (PG 01) | | | | |
| Stoffgruppe 11 (PG 02) | | | | |
| Stoffgruppe 12 (PG 03) | | | | |
| Stoffgruppe 13 (PG 04) | | | | |
| Stoffgruppe 14 (PG 05) | | | | |
| Stoffgruppe 15 (PG 06) | | | | |
| | | | | |
| Leder Punch | | | | |
| Leder Rancho | | | | |
| Leder Dolcia, Evita | | | | |
| Leder Rodeo | | | | |

Komfortfunktionen und Zusatzausstattungen gegen Aufpreis:

| | | | | |
|---|--|----|--|----|
| Typ 0012 Rücken echt in Leder (BEZUKOM0003, RUCKAUS0002) | | | | |
| Typ 0243 Sitzhöhe Typ B Komforthöhe (SITZHOE0006) | | | | |
| Typ 0024 Armteilverstellung (FUNK0090) | | -- | | -- |
| Typ 0093 Kopfteilverstellung manuell (FUNK0064) | | | | |
| Typ 0009 Kaltschaum (SCHAQUA0006) | | | | |
| | | | | |
| | | | | |
| | | | | |

| | 12 | 13 | 14 | 15 |
|-----------------|--|--|---|--|
| | | | | |
| Typen: | Sofa 3- sitzig Sitzbreite 78cm ohne AL inkl. 2 SR zur Verbindung links mit Longchair rechts mit Trapezecke | Sofa 3- sitzig Sitzbreite 78cm ohne AL inkl. 2 SR zur Verbindung links mit Trapezecke rechts mit Longchair | Sofa 3- sitzig Sitzbreite 78cm ohne AL inkl. 2 SR zur Verbindung mit Longchair links und rechts | Sofa 3- sitzig Sitzbreite 78cm ohne AL inkl. 2 SR zur Verbindung mit Trapezecke links und rechts |
| Typ-Nr. | 3000_78.LT | 3000_78.TL | 3000_78.L | 3000_78.T |
| B/H/T in cm | 156/87-107/132 | 156/87-107/132 | 156/87-107/132 | 156/87-107/132 |
| Sitztiefe in cm | 61-86 | 61-86 | 61-86 | 61-86 |
| Sitzhöhe in cm | 43 / 46 | 43 / 46 | 43 / 46 | 43 / 46 |

| | | | | |
|------------------------|--|--|--|--|
| Stoff Cord | | | | |
| Stoffgruppe 10 (PG 01) | | | | |
| Stoffgruppe 11 (PG 02) | | | | |
| Stoffgruppe 12 (PG 03) | | | | |
| Stoffgruppe 13 (PG 04) | | | | |
| Stoffgruppe 14 (PG 05) | | | | |
| Stoffgruppe 15 (PG 06) | | | | |
| Leder Punch | | | | |
| Leder Rancho | | | | |
| Leder Dolcia, Evita | | | | |
| Leder Rodeo | | | | |

Komfortfunktionen und Zusatzausstattungen gegen Aufpreis:

| | | | | |
|---|--|--|--|--|
| Typ 0012 Rücken echt in Leder (BEZUKOM0003, RUCKAUS0002) | | | | |
| Typ 0093 Kopfteilverstellung manuell (FUNK0064) | | | | |
| Typ 0009 Kaltschaum (SCHAQUA0006) | | | | |
| | | | | |
| | | | | |
| | | | | |
| | | | | |

| | 16 | 17 | 18 | 19 |
|-----------------|--|--|---|---|
| | | | | |
| Typen: | Sofa 2- sitzig Sitzbreite 68cm AL links / AL rechts inkl. 2 SR mit AL Typ A zur Verbindung mit Trapezecke | Sofa 2- sitzig Sitzbreite 68cm AL links / AL rechts inkl. 2 SR mit AL Typ B zur Verbindung mit Trapezecke | Sofa 2- sitzig Sitzbreite 68cm AL links / AL rechts inkl. 2 SR mit AL Typ A zur Verbindung mit Longchair | Sofa 2- sitzig Sitzbreite 68cm AL links / AL rechts inkl. 2 SR mit AL Typ B zur Verbindung mit Longchair |
| Typ-Nr. - li.: | 2100_68A.TE | 2100_68B.TE | 2100_68A.L | 2100_68B.L |
| Typ-Nr. - re.: | 2300_68A.TE | 2300_68B.TE | 2300_68A.L | 2300_68B.L |
| B/H/T in cm | 175/87-107/132 | 160/87-107/132 | 175/87-107/132 | 160/87-107/132 |
| Sitztiefe in cm | 61-86 | 61-86 | 61-86 | 61-86 |
| Sitzhöhe in cm | 43 / 46 | 43 / 46 | 43 / 46 | 43 / 46 |

| | | | | |
|------------------------|--|--|--|--|
| Stoff Cord | | | | |
| Stoffgruppe 10 (PG 01) | | | | |
| Stoffgruppe 11 (PG 02) | | | | |
| Stoffgruppe 12 (PG 03) | | | | |
| Stoffgruppe 13 (PG 04) | | | | |
| Stoffgruppe 14 (PG 05) | | | | |
| Stoffgruppe 15 (PG 06) | | | | |
| | | | | |
| Leder Punch | | | | |
| Leder Rancho | | | | |
| Leder Dolcia, Evita | | | | |
| Leder Rodeo | | | | |

Komfortfunktionen und Zusatzausstattungen gegen Aufpreis:

| | | | | |
|---|--|----|--|----|
| Typ 0012 Rücken echt in Leder (BEZUKOM0003, RUCKAUS0002) | | | | |
| Typ 0243 Sitzhöhe Typ B Komforthöhe (SITZHOE0006) | | | | |
| Typ 0024 Armteilverstellung (FUNK0090) | | -- | | -- |
| Typ 0093 Kopfteilverstellung manuell (FUNK0064) | | | | |
| Typ 0009 Kaltschaum (SCHAQUA0006) | | | | |
| | | | | |
| | | | | |
| | | | | |

| | 20 | 21 | 22 | 23 |
|-----------------|---|---|--|---|
| | | | | |
| Typen: | Sofa 2- sitzig Sitzbreite 68cm ohne AL inkl. 2 SR zur Verbindung links mit Longchair rechts mit Trapezecke | Sofa 2- sitzig Sitzbreite 68cm ohne AL inkl. 2 SR zur Verbindung links mit Trapezecke rechts mit Longchair | Sofa 2- sitzig Sitzbreite 68cm ohne AL inkl. 2 SR zur Verbindung mit Longchair links und rechts | Sofa 2- sitzig Sitzbreite 68cm ohne AL inkl. 2 SR zur Verbindung mit Trapezecke links und rechts |
| Typ-Nr. | 2000_68.LT | 2000_68.TL | 2000_68.L | 2000_68.T |
| B/H/T in cm | 136/87-107/132 | 136/87-107/132 | 136/87-107/132 | 136/87-107/132 |
| Sitztiefe in cm | 61-86 | 61-86 | 61-86 | 61-86 |
| Sitzhöhe in cm | 43 / 46 | 43 / 46 | 43 / 46 | 43 / 46 |

| | | | | |
|------------------------|--|--|--|--|
| Stoff Cord | | | | |
| Stoffgruppe 10 (PG 01) | | | | |
| Stoffgruppe 11 (PG 02) | | | | |
| Stoffgruppe 12 (PG 03) | | | | |
| Stoffgruppe 13 (PG 04) | | | | |
| Stoffgruppe 14 (PG 05) | | | | |
| Stoffgruppe 15 (PG 06) | | | | |
| Leder Punch | | | | |
| Leder Rancho | | | | |
| Leder Dolcia, Evita | | | | |
| Leder Rodeo | | | | |

Komfortfunktionen und Zusatzausstattungen gegen Aufpreis:

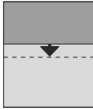



| | | | | |
|---|--|--|--|--|
| Typ 0012 Rücken echt in Leder (BEZUKOM0003, RUCKAUS0002) | | | | |
| Typ 0093 Kopfteilverstellung manuell (FUNK0064) | | | | |
| Typ 0009 Kaltschaum (SCHAQUA0006) | | | | |
| | | | | |
| | | | | |
| | | | | |
| | | | | |

| | 24 | 25 | 26 | 27 |
|-----------------|---|---|--|---|
| | | | | |
| Typen: | Sofa 1,5- sitzig Sitzbreite 105cm AL links / AL rechts inkl. 1 SR mit AL Typ A zur Verbindung mit Trapezecke | Sofa 1,5- sitzig Sitzbreite 105cm AL links / AL rechts inkl. 1 SR mit AL Typ B zur Verbindung mit Trapezecke | Sofa 1,5- sitzig Sitzbreite 105cm AL links / AL rechts inkl. 1 SR mit AL Typ A zur Verbindung mit Longchair | Sofa 1,5- sitzig Sitzbreite 105cm AL links / AL rechts inkl. 1 SR, 1 mit AL Typ B zur Verbindung mit Longchair |
| Typ-Nr. - li.: | 1501_105A.TE | 1501_105B.TE | 1501_105A.L | 1501_105B.L |
| Typ-Nr. - re.: | 1503_105A.TE | 1503_105B.TE | 1503_105A.L | 1503_105B.L |
| B/H/T in cm | 144/87-107/132 | 129/87-107/132 | 144/87-107/132 | 129/87-107/132 |
| Sitztiefe in cm | 61-86 | 61-86 | 61-86 | 61-86 |
| Sitzhöhe in cm | 43 / 46 | 43 / 46 | 43 / 46 | 43 / 46 |

| | | | | |
|------------------------|--|--|--|--|
| Stoff Cord | | | | |
| Stoffgruppe 10 (PG 01) | | | | |
| Stoffgruppe 11 (PG 02) | | | | |
| Stoffgruppe 12 (PG 03) | | | | |
| Stoffgruppe 13 (PG 04) | | | | |
| Stoffgruppe 14 (PG 05) | | | | |
| Stoffgruppe 15 (PG 06) | | | | |
| | | | | |
| Leder Punch | | | | |
| Leder Rancho | | | | |
| Leder Dolcia, Evita | | | | |
| Leder Rodeo | | | | |

Komfortfunktionen und Zusatzausstattungen gegen Aufpreis:

| | | | | |
|---|--|----|--|----|
| Typ 0012 Rücken echt in Leder (BEZUKOM0003, RUCKAUS0002) | | | | |
| Typ 0243 Sitzhöhe Typ B Komforthöhe (SITZHOE0006) | | | | |
| Typ 0024 Armteilverstellung (FUNK0090) | | -- | | -- |
| Typ 0093 Kopfteilverstellung manuell (FUNK0064) | | | | |
| Typ 0009 Kaltschaum (SCHAQUA0006) | | | | |
| | | | | |
| | | | | |
| | | | | |

| | 28 | 29 | 30 | 31 |
|-----------------|--|--|--|---|
| |  |  |  |  |
| Typen: | Sofa 1- sitzig Sitzbreite 105cm ohne AL inkl. 1 SR zur Verbindung links mit Longchair, rechts mit Trapezecke | Sofa 1- sitzig Sitzbreite 105cm ohne AL inkl. 1 SR zur Verbindung links mit Trapezecke, rechts mit Longchair | Sofa 1- sitzig Sitzbreite 105cm ohne AL inkl. 1 SR zur Verbindung mit Longchair links und rechts | Sofa 1- sitzig Sitzbreite 105cm ohne AL inkl. 1 SR zur Verbindung mit Trapezecke links und rechts |
| Typ-Nr. | 1000_105.LT | 1000_105.TL | 1000_105.L | 1000_105.T |
| B/H/T in cm | 105/87-107/132 | 105/87-107/132 | 105/87-107/132 | 105/87-107/132 |
| Sitztiefe in cm | 61-86 | 61-86 | 61-86 | 61-86 |
| Sitzhöhe in cm | 43 / 46 | 43 / 46 | 43 / 46 | 43 / 46 |

| | | | | |
|------------------------|--|--|--|--|
| Stoff Cord | | | | |
| Stoffgruppe 10 (PG 01) | | | | |
| Stoffgruppe 11 (PG 02) | | | | |
| Stoffgruppe 12 (PG 03) | | | | |
| Stoffgruppe 13 (PG 04) | | | | |
| Stoffgruppe 14 (PG 05) | | | | |
| Stoffgruppe 15 (PG 06) | | | | |
| Leder Punch | | | | |
| Leder Rancho | | | | |
| Leder Dolcia, Evita | | | | |
| Leder Rodeo | | | | |

Komfortfunktionen und Zusatzausstattungen gegen Aufpreis:

| | | | | |
|---|--|--|--|--|
| Typ 0012 Rücken echt in Leder (BEZUKOM0003, RUCKAUS0002) | | | | |
| Typ 0093 Kopfteilverstellung manuell (FUNK0064) | | | | |
| Typ 0009 Kaltschaum (SCHAQUA0006) | | | | |
| | | | | |
| | | | | |
| | | | | |
| | | | | |
| | | | | |

| | 32 | 33 | 34 | 35 |
|-----------------|--|--|---|---|
| | | | | |
| Typen: | Sofa 1- sitzig Sitzbreite 78cm AL links / AL rechts inkl. 1 SR mit AL Typ A zur Verbindung mit Trapezecke | Sofa 1- sitzig Sitzbreite 78cm AL links / AL rechts inkl. 1 SR mit AL Typ B zur Verbindung mit Trapezecke | Sofa 1- sitzig Sitzbreite 78cm AL links / AL rechts inkl. 1 SR mit AL Typ A zur Verbindung mit Longchair | Sofa 1- sitzig Sitzbreite 78cm AL links / AL rechts inkl. 1 SR mit AL Typ B zur Verbindung mit Longchair |
| Typ-Nr. - li.: | 1100_78A.TE | 1100_78B.TE | 1100_78A.L | 1100_78B.L |
| Typ-Nr. - re.: | 1300_78A.TE | 1300_78B.TE | 1300_78A.L | 1300_78B.L |
| B/H/T in cm | 120/87-107/132 | 102/87-107/132 | 120/87-107/132 | 102/87-107/132 |
| Sitztiefe in cm | 61-86 | 61-86 | 61-86 | 61-86 |
| Sitzhöhe in cm | 43 / 46 | 43 / 46 | 43 / 46 | 43 / 46 |

| | | | | |
|------------------------|--|--|--|--|
| Stoff Cord | | | | |
| Stoffgruppe 10 (PG 01) | | | | |
| Stoffgruppe 11 (PG 02) | | | | |
| Stoffgruppe 12 (PG 03) | | | | |
| Stoffgruppe 13 (PG 04) | | | | |
| Stoffgruppe 14 (PG 05) | | | | |
| Stoffgruppe 15 (PG 06) | | | | |
| | | | | |
| Leder Punch | | | | |
| Leder Rancho | | | | |
| Leder Dolcia, Evita | | | | |
| Leder Rodeo | | | | |

Komfortfunktionen und Zusatzausstattungen gegen Aufpreis:


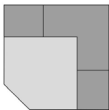
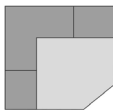
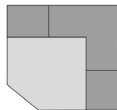
| | | | | |
|---|--|----|--|----|
| Typ 0012 Rücken echt in Leder (BEZUKOM0003, RUCKAUS0002) | | | | |
| Typ 0243 Sitzhöhe Typ B Komforthöhe (SITZHOE0006) | | | | |
| Typ 0024 Armteilverstellung (FUNK0090) | | -- | | -- |
| Typ 0093 Kopfteilverstellung manuell (FUNK0064) | | | | |
| Typ 0009 Kaltschaum (SCHAQUA0006) | | | | |
| | | | | |
| | | | | |
| | | | | |

| | 36 | 37 | 38 | 39 |
|-----------------|---|---|--|--|
| | | | | |
| Typen: | Longchair (LC) Sitzbreite 105cm AL links / AL rechts inkl. 1 SR mit AL Typ A | Longchair (LC) Sitzbreite 105cm AL links / AL rechts inkl. 1 SR mit AL Typ B | Longchair (LC) Sitzbreite 78cm AL links / AL rechts inkl. 1 SR mit AL Typ A | Longchair (LC) Sitzbreite 78cm AL links / AL rechts inkl. 1 SR mit AL Typ B |
| Typ-Nr. - li.: | 8145_105A | 8145_105B | 8143_78A | 8143_78B |
| Typ-Nr. - re.: | 8146_105A | 8146_105B | 8144_78A | 8144_78B |
| B/H/T in cm | 144/87-107/196 | 144/87-107/196 | 121/87-107/196 | 106/87-107/196 |
| Sitztiefe in cm | 121-146 | 121-146 | 121-146 | 121-146 |
| Sitzhöhe in cm | 43 / 46 | 43 / 46 | 43 / 46 | 43 / 46 |

| | | | | |
|------------------------|--|--|--|--|
| Stoff Cord | | | | |
| Stoffgruppe 10 (PG 01) | | | | |
| Stoffgruppe 11 (PG 02) | | | | |
| Stoffgruppe 12 (PG 03) | | | | |
| Stoffgruppe 13 (PG 04) | | | | |
| Stoffgruppe 14 (PG 05) | | | | |
| Stoffgruppe 15 (PG 06) | | | | |
| | | | | |
| Leder Punch | | | | |
| Leder Rancho | | | | |
| Leder Dolcia, Evita | | | | |
| Leder Rodeo | | | | |
| | | | | |

Komfortfunktionen und Zusatzausstattungen gegen Aufpreis:

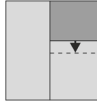
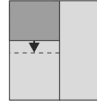

| | | | | |
|---|--|----|--|----|
| Typ 0012 Rücken echt in Leder (BEZUKOM0003, RUCKAUS0002) | | | | |
| Typ 0243 Sitzhöhe Typ B Komforthöhe (SITZHOE0006) | | | | |
| Typ 0024 Armteilverstellung (FUNK0090) | | -- | | -- |
| Typ 0093 Kopfteilverstellung manuell (FUNK0064) | | | | |
| Typ 0009 Kaltschaum (SCHAQUA0006) | | | | |
| | | | | |
| | | | | |
| | | | | |

| | 40 | 41 | 42 | 43 |
|-----------------|---|---|---|---|
| |  |  |  |  |
| Typen: | Trapezecke (TE) Rücken fest | Trapez-eckzwischenelement Rücken fest | Trapez-eckabschluss-element links Rücken fest | Trapez-eckabschluss-element rechts Rücken fest |
| Typ-Nr. | 5000 | 5062 | 5061 | 5063 |
| B/H/T in cm | 148/87-107/148 | 172/87-107/172 | 172/87-107/180 | 172/87-107/180 |
| Sitztiefe in cm | 86 | 128 | 136 | 136 |
| Sitzhöhe in cm | 43 / 46 | 43 / 46 | 43 / 46 | 43 / 46 |

| | | | | |
|------------------------|--|--|--|--|
| Stoff Cord | | | | |
| Stoffgruppe 10 (PG 01) | | | | |
| Stoffgruppe 11 (PG 02) | | | | |
| Stoffgruppe 12 (PG 03) | | | | |
| Stoffgruppe 13 (PG 04) | | | | |
| Stoffgruppe 14 (PG 05) | | | | |
| Stoffgruppe 15 (PG 06) | | | | |
| | | | | |
| Leder Punch | | | | |
| Leder Rancho | | | | |
| Leder Dolcia, Evita | | | | |
| Leder Rodeo | | | | |
| | | | | |

Komfortfunktionen und Zusatzausstattungen gegen Aufpreis:




| | | | | |
|---|--|--|--|--|
| Typ 0012 Rücken echt in Leder (BEZUKOM0003, RUCKAUS0002) | | | | |
| Typ 0243 Sitzhöhe Typ B Komforthöhe (SITZHOE0006) | | | | |
| Typ 0093 Kopfteilverstellung manuell (FUNK0064) | | | | |
| Typ 0009 Kaltschaum (SCHAQUA0006) | | | | |
| | | | | |
| | | | | |
| | | | | |
| | | | | |

| | 44 | 45 | 46 |
|-----------------|---|---|---|
| |  |  |  |
| Typen: | Abschlusselement (AbE) Sitzbreite 68cm links / rechts inkl. 1 SR zur Verbindung mit Trapezecke | Abschlusselement (AbE) Sitzbreite 68cm links / rechts inkl. 1 SR zur Verbindung mit Trapezecke | Hocker rechteckig |
| Typ-Nr. | 1051_68 | 1053_68 | 6030 |
| B/H/T in cm | 120/87-107/132 | 120/87-107/132 | 142/43/80 |
| Sitztiefe in cm | 61-86 | 61-86 | 80 |
| Sitzhöhe in cm | 43 / 46 | 43 / 46 | 43 / 46 |




| | | | |
|------------------------|--|--|--|
| Stoff Cord | | | |
| Stoffgruppe 10 (PG 01) | | | |
| Stoffgruppe 11 (PG 02) | | | |
| Stoffgruppe 12 (PG 03) | | | |
| Stoffgruppe 13 (PG 04) | | | |
| Stoffgruppe 14 (PG 05) | | | |
| Stoffgruppe 15 (PG 06) | | | |
| | | | |
| Leder Punch | | | |
| Leder Rancho | | | |
| Leder Dolcia, Evita | | | |
| Leder Rodeo | | | |
| | | | |

Komfortfunktionen und Zusatzausstattungen gegen Aufpreis:

| | | | |
|---|--|--|----|
| Typ 0012 Rücken echt in Leder (BEZUKOM0003, RUCKAUS0002) | | | -- |
| Typ 0243 Sitzhöhe Typ B Komforthöhe (SITZHOE0006) | | | |
| Typ 0093 Kopfteilverstellung manuell (FUNK0064) | | | -- |
| Typ 0009 Kaltschaum (SCHAQUA0006) | | | |
| | | | |
| | | | |
| | | | |
| | | | |

| | | | |
|-------------------|---|---|---|
| |  |  |  |
| Typen: | Nierenkissen | Nierenkissen groß | Kissen quadratisch |
| Typ-Nr. | 0507 | 0082 | 0056 |
| B/H in cm: | 62/25 | 104/25 | 38/38 |

| | | | |
|------------------------|--|--|--|
| Stoff Cord | | | |
| Stoffgruppe 10 (PG 01) | | | |
| Stoffgruppe 11 (PG 02) | | | |
| Stoffgruppe 12 (PG 03) | | | |
| Stoffgruppe 13 (PG 04) | | | |
| Stoffgruppe 14 (PG 05) | | | |
| Stoffgruppe 15 (PG 06) | | | |
| | | | |
| Leder Punch | | | |
| Leder Rancho | | | |
| Leder Dolcia, Evita | | | |
| Leder Rodeo | | | |

| | | | |
|-------------------|---|---|---|
| |  |  |  |
| Typen: | Kissen rechteckig | Kissen quadratisch | Kissen quadratisch mit Biese 40x40 |
| Typ-Nr. | 0052 | 0044 | 0156 |
| B/H in cm: | 55/40 | 55/55 | 50/50 |


| | | | |
|------------------------|--|--|--|
| Stoff Cord | | | |
| Stoffgruppe 10 (PG 01) | | | |
| Stoffgruppe 11 (PG 02) | | | |
| Stoffgruppe 12 (PG 03) | | | |
| Stoffgruppe 13 (PG 04) | | | |
| Stoffgruppe 14 (PG 05) | | | |
| Stoffgruppe 15 (PG 06) | | | |
| | | | |
| Leder Punch | | | |
| Leder Rancho | | | |
| Leder Dolcia, Evita | | | |
| Leder Rodeo | | | |

Modellbeschreibung:

- Gestell:** Stahlrohrrahmen
- Polsterung:** Sitz und Rücken: PUR-Schaum
- Sitzoptik:** glatt
- Rückenoptik:** wahlweise:
Typ A glatt **Typ B** gesteppt



- Aufstehhilfe:** max. Belastbarkeit 130 kg
- Kopfpolsterverstellung:** generell mit Raster und Rückholfeder ausgestattet
- Fussvarianten:** wahlweise:



Typ A DT 1 Drehteller: Metall chromfarbig



Typ B DT 4 Sternfuss Metall: chrom oder schwarz matt



Typ C DT 2 Drehteller Holz geschlossen, wahlweise: buche, eiche geölt, wenge

- Mehrfarbigkeit:** nur uni erhältlich

- Funktionen:**
- Funktion manuell mit Gasdruck:** **inklusive**
Manuelle Verstellung der Fußstütze.
Verstellung der Rückenlehne durch innenliegenden Bedienhebel
Durch leichten Körperdruck stufenlos verstellbar bis zur Liegeposition.
 - Funktion 2-motorisch:** **gegen Mehrpreis**
Getrennte oder synchrone Verstellung der Fußstütze und Rückenlehne bis zur Liegeposition durch 2 E-Motoren. Gegen Aufpreis auch mit Akku lieferbar.
 - Funktion 2-motorisch mit Aufstehhilfe:** **gegen Mehrpreis**
Getrennte Verstellung der Fußstütze und Rückenlehne bis zur Liegeposition durch 2 E-Motoren. Zusätzlich ausgestattet mit Aufstehhilfe.

- Ergonomie:** für jede Körpergröße der passende Sessel
Neun Ergonomiegrößen preisgleich lieferbar


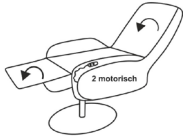

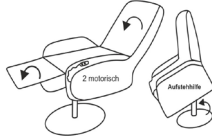
3 Sitzhöhen: 47 / 49 / 51 cm

3 Sitztiefen: 50 / 53 / 55 cm

Ergonomie-Matrix:

| | Sitztiefe | | |
|-------|-----------|-------|-------|
| | 50 cm | 53 cm | 55 cm |
| 47 cm | S1 | S2 | S3 |
| 49 cm | M1 | M2 | M3 |
| 51 cm | L1 | L2 | L3 |

Alle Ergonomien preisgleich

| | | | | |
|---|---|--|---|---|
| |  |  |  |  |
| Typen: | Drehessel | Drehessel inkl. Funktion 2-motorisch | Drehessel inkl. Funktion 2-motorisch mit Akku | Drehessel inkl. Funktion 2-motorisch mit Aufstehhilfe |
| Typ-Nr. | 1222 | 1222_2M | 1222_2M.AKKU | 1222_2M.ASH |
| B/H/T in cm (H in Abhängigkeit Sitzhöhe) Ergonomie (S1 - L3) | 70/111-115/83 | 70/111-115/83 | 70/111-115/83 | 70/111-115/83 |
| Sitztiefe in cm | 50 / 53 / 55 | 50 / 53 / 55 | 50 / 53 / 55 | 50 / 53 / 55 |
| Sitzhöhe in cm | 47 / 49 / 51 | 47 / 49 / 51 | 47 / 49 / 51 | 47 / 49 / 51 |
| Sitzbreite in cm | 51 | 51 | 51 | 51 |
| Liegelänge in cm - bei Sitztiefe 50 cm | 169 | 169 | 169 | 169 |
| Liegelänge in cm - bei Sitztiefe 53 cm | 172 | 172 | 172 | 172 |
| Liegelänge in cm - bei Sitztiefe 55 cm | 174 | 174 | 174 | 174 |

| | | | | |
|------------------------|--|--|--|--|
| Stoff Cord | | | | |
| Stoffgruppe 10 (PG 01) | | | | |
| Stoffgruppe 11 (PG 02) | | | | |
| Stoffgruppe 12 (PG 03) | | | | |
| Stoffgruppe 13 (PG 04) | | | | |
| Stoffgruppe 14 (PG 05) | | | | |
| Stoffgruppe 15 (PG 06) | | | | |
| Leder Punch | | | | |
| Leder Rancho | | | | |
| Leder Dolcia, Evita | | | | |
| Leder Rodeo | | | | |