

Möbel LETZ

Finden und Wohlfühlen



Typenplan

1468 von Himolla - Ecksofa Ausführung links ranger

Wichtiger Hinweis für Sie

Etwaige Hinweise des Herstellers in dieser Produktinformation, die sich auf die Gewährleistung beziehen, haben für Sie keinerlei Bindungswirkung und können von Ihnen ignoriert werden. Ihre gesetzlichen Gewährleistungsrechte als Verbraucher uns gegenüber, als Ihrem Verkäufer, werden dadurch in keiner Weise berührt oder eingeschränkt. Sie können sich wegen aller Mängel jederzeit an uns wenden. Darüber hinaus gehende Herstellergarantien bleiben natürlich unberührt. Dieser Artikel wird hergestellt von Himolla Polstermöbel GmbH, Landshuter Str. 38, 84416 Taufkirchen, Deutschland, info@himolla.com

Möbel Letz GmbH
Am Gewerbepark 11
06895 Zahna-Elster

Tel.: 035383 - 6018 50

Fax.: 035383 - 6018 17



Kopfstütze 95Y

Variante 68 incl. Kopfstütze

EasySwing 7357 31V

Zusammenstellung:
71 / 50 / 35 / 68
Bezug:
24 Longlife Rustika ranger

mit Metall-Füßen wahlweise in
Edelstahloptik gebürstet oder
Anthrazit pulverbeschichtet

PLANOPOLY⁷

1468



Variante 50
mit el. Relaxfunktion rechts



Variante 68
mit Wallfree
incl. Kopfstütze



el. Varianten
wahlweise mit außenliegendem Akku

Typenplan 1468


Das Modell ist in zwei Sitzhöhen erhältlich: 47 cm und 49 cm
Die angegebenen Maße beziehen sich auf die Sitzhöhe mit 47 cm.



Eck- elemente



89
B/T/H: 106/106/92



75
B/T/H: 106/106/92



79
B/T/H: 106/106/92



59 (56=zerlegt)
B/T/H: 94/94/92



49 B/T/H: 106/106/92
el. Relaxfunktion
-links-

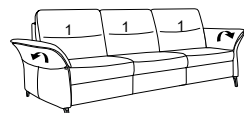


50
el. Relaxfunktion
-rechts-

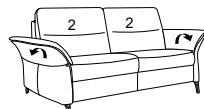


76
B/T/H: 106/106/92

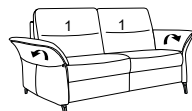
Sofas, Sessel, Hocker




62
B/T/H: 222/94/92



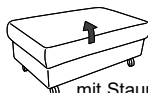
61
B/T/H: 192/94/92



60
B/T/H: 162/94/92



32
B/T/H: 102/94/92

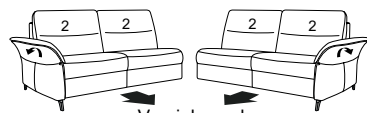


02
B/T/H: 112/69/45
mit Stauraum

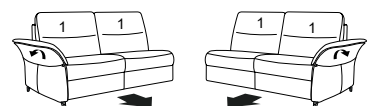


03
B/T/H: 101/66/47

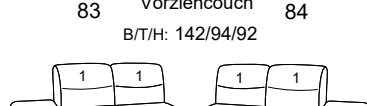
Abschlusselemente mit Funktion



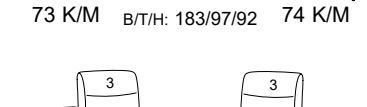
85
Vorziehcouch
B/T/H: 172/94/92



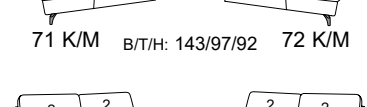
86
Vorziehcouch
B/T/H: 172/94/92



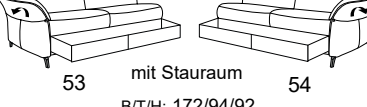
83
Vorziehcouch
B/T/H: 142/94/92



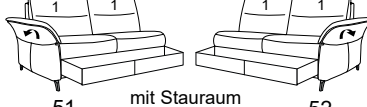
73 K/M B/T/H: 183/97/92



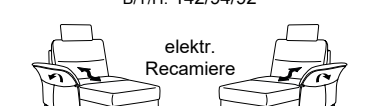
74 K/M
B/T/H: 183/97/92



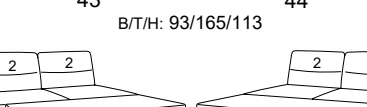
53
mit Stauraum
B/T/H: 172/94/92



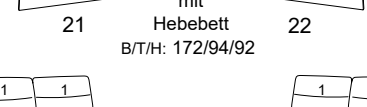
54
mit Stauraum
B/T/H: 172/94/92



51
mit Stauraum
B/T/H: 142/94/92



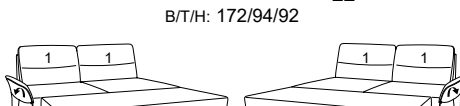
43
elektr. Recamiere
B/T/H: 93/165/113



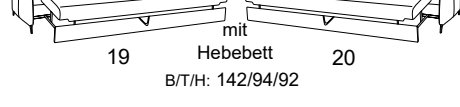
44
elektr. Recamiere
B/T/H: 93/165/113



21
mit Hebebett
B/T/H: 172/94/92



22
mit Hebebett
B/T/H: 172/94/92



19
mit Hebebett
B/T/H: 142/94/92



20
mit Hebebett
B/T/H: 142/94/92



17 mit Bettfunktion
B/T/H: 172/94/92



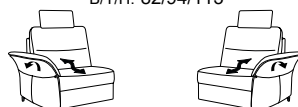
18 mit Bettfunktion
B/T/H: 172/94/92



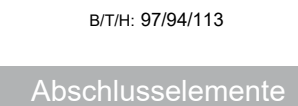
57 mit Stauraum
B/T/H: 62/97/89




58 mit Stauraum
B/T/H: 62/97/89



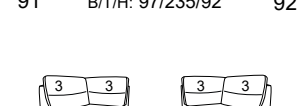
13 mit Wallfree
manuell oder elektrisch
B/T/H: 82/94/113



14 mit Wallfree
manuell oder elektrisch
B/T/H: 82/94/113



67 mit Wallfree
manuell oder elektrisch
B/T/H: 97/94/113




68 mit Wallfree
manuell oder elektrisch
B/T/H: 97/94/113

Abschlusselemente mit int. Eckteil



91 B/T/H: 97/235/92



92 B/T/H: 97/235/92



23 Recamiere
mit Stauraum
B/T/H: 109/207/92



24 Recamiere
mit Stauraum
B/T/H: 109/207/92

Zubehör



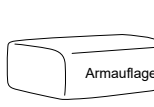
95X
Kopfstütze
B/T/H: 48/9/22



95Y
Kopfstütze
B/T/H: 63/9/22

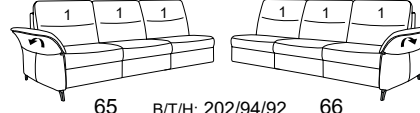


95Z
Kopfstütze
B/T/H: 78/9/22

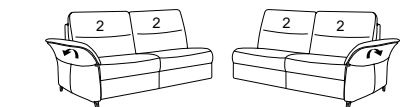


94X
Armauflage
B/T/H: 21/44/15

Abschlusselemente ohne Funktion




65 B/T/H: 202/94/92



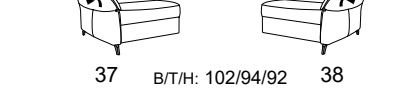
66 B/T/H: 202/94/92



77 B/T/H: 172/94/92



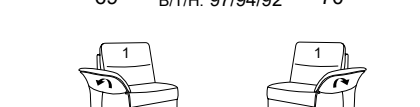
78 B/T/H: 172/94/92



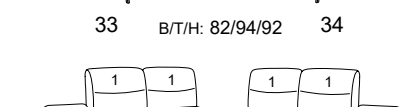
63 B/T/H: 142/94/92



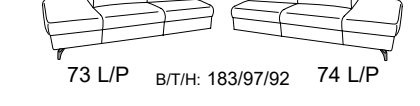
64 B/T/H: 142/94/92



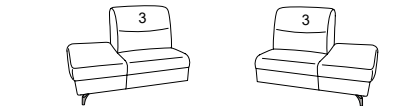
37 B/T/H: 102/94/92



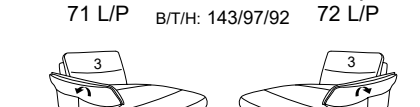
38 B/T/H: 102/94/92



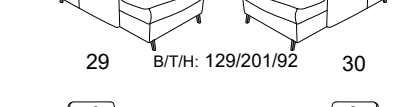
69 B/T/H: 97/94/92



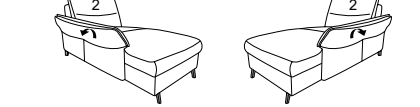
70 B/T/H: 97/94/92




33 B/T/H: 82/94/92



34 B/T/H: 82/94/92



73 L/P B/T/H: 183/97/92



74 L/P B/T/H: 183/97/92

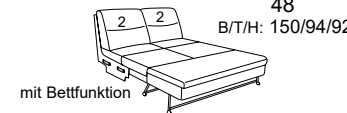


71 L/P B/T/H: 143/97/92



72 L/P B/T/H: 143/97/92

Zwischenelemente




48
mit Bettfunktion
B/T/H: 150/94/92



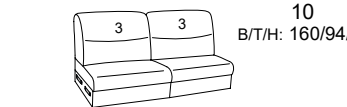
46
mit Hebebett
B/T/H: 150/94/92



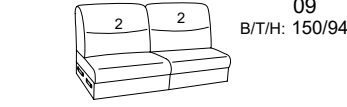
45
mit Hebebett
B/T/H: 120/94/92



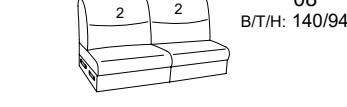
11
mit Stauraum
B/T/H: 120/94/92



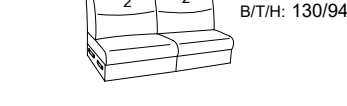
10
B/T/H: 160/94/92



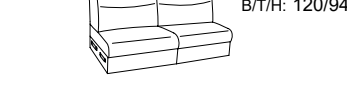
09
B/T/H: 150/94/92



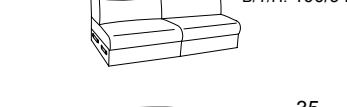
08
B/T/H: 140/94/92



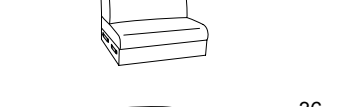
07
B/T/H: 130/94/92



06
B/T/H: 120/94/92



39
B/T/H: 100/94/92



35
B/T/H: 75/94/92



36
B/T/H: 60/94/92



47
mit Wallfree
manuell oder elektrisch
B/T/H: 75/94/113

3 = mögliche Kissen: ■ ▲ ●
2 = mögliche Kissen: ■ ▲
1 = mögliche Kissen: ■