

Möbel LETZ

Finden und Wohlfühlen



Typenplan

9051 von Himolla - Funktionssessel wood

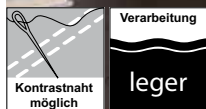
Wichtiger Hinweis für Sie

Etwaige Hinweise des Herstellers in dieser Produktinformation, die sich auf die Gewährleistung beziehen, haben für Sie keinerlei Bindungswirkung und können von Ihnen ignoriert werden. Ihre gesetzlichen Gewährleistungsrechte als Verbraucher uns gegenüber, als Ihrem Verkäufer, werden dadurch in keiner Weise berührt oder eingeschränkt. Sie können sich wegen aller Mängel jederzeit an uns wenden. Darüber hinaus gehende Herstellergarantien bleiben natürlich unberührt. Dieser Artikel wird hergestellt von Himolla Polstermöbel GmbH, Landshuter Str. 38, 84416 Taufkirchen, Deutschland, info@himolla.com

Möbel Letz GmbH
Am Gewerbepark 11
06895 Zahna-Elster

Tel.: 035383 - 6018 50

Fax.: 035383 - 6018 17




Verarbeitung

leger

Bezug: 24 Longlife Rustika nebel

Das Funktions-
Quartett

9051



getrennte Verstellung der Rückenlehne und der Fußstütze durch Gewichtsverlagerung



1 Motor

stufenlose Verstellung der Rückenlehne, des Fußteils und der Aufstehhilfe mit einem 24 Volt Motor.



2 Motore

getrennte Verstellung der Rückenlehne, des Fußteils und der Aufstehhilfe mit zwei 24 Volt Motoren.

Der Sessel ist in folgenden Größen erhältlich:
Variante 25 - B/T/H 66/84/103
Variante 23 - B/T/H 66/84/107
Variante 26 - B/T/H 66/86/112

- Sessel mit Rollen
- für Mohairstoffe nicht geeignet
- Sitz wahlweise in:




superlastic

superlastic med

superlastic plus



9051

	Relax-Sessel Basic	Relax-Sessel Aufstehhilfe	Relax-Sessel Aufstehhilfe							
	<ul style="list-style-type: none"> • Fußteil man. • Rücken man. • Kopfteil man. 	<ul style="list-style-type: none"> • 1-motorig • Fußteil elektr. • Rücken elektr. • Kopfteil man. 	<ul style="list-style-type: none"> • 2-motorig • Fußteil elektr. • Rücken elektr. • Kopfteil man. 							
										
Sitzhöhe 41cm	25 L	25 G	25 Y							
Sitzhöhe 45cm	23 L	23 G	23 Y							
Sitzhöhe 48cm	26 L	26 G	26 Y							
B/T/H ca.	Die Maße entnehmen Sie bitte der Übersicht unten!									
Sitz/Sitz ca.										
Sitzbreite ca.										
Gesamth./-t.ca.										
Ges.breite ca.										
Stoffverbrauch	4,40	4,55	4,55							
Fremdstoff										
08										
09										
10										
11										
12										
13										
14										
15										
16										
18										
20										
24										
30										
33										
18										
22										
24										
27										
31										
33										
35										
45										
71 Torro										

Bitte folgende Punkte auf Ihrem Auftrag angeben:

- **Sitz:** Superlastic soft, med oder plus (Federkern)
- **Rückenspannteil:** echt
- **Sitzhöhe / Sitztiefe:**
 - 41cm / 47cm** - Var. 25
 - 45cm / 49cm** - Var. 23
 - 48cm / 51cm** - Var. 26

• Der Sessel ist in folgenden Größen erhältlich:

- Var. 25** - B/T/H 66/84/103 - SB 48 - SH/ST 41/47 - GT 146
- Var. 23** - B/T/H 66/84/107 - SB 48 - SH/ST 45/49 - GT 150
- Var. 26** - B/T/H 66/86/112 - SB 48 - SH/ST 48/51 - GT 152

Modellinformation:

- Verarbeitung: leger
- für Mohairstoffe nicht geeignet
- Kontrastziernähte möglich (siehe Kollektion)
- Rücken: Formasoft Kaltschaum
- Sessel mit Rollen
- Hochlehner
- alle elektr. Varianten mit Seitenteeltasche für Handschalter (v. vorne ges. links)
- Tiefe und Gesamttiefe kann beschlagsbedingt pro Variante variieren

„L“ - Basic
mit Verstellung durch Gewichtsverlagerung

„G“ - Aufstehhilfe - 1-motorig
mit zusätzlicher „Lift“-Aufstehhilfe mit Niedervolt-Elektromotor

„Y“ - Elektro 2-motorig mit Aufstehhilfe
voneinander getrennte Verstellung des Fußteils und der Rückenlehne und zusätzlicher „Lift“-Aufstehhilfe mit Niedervolt-Elektromotor