

Möbel LETZ

Finden und Wohlfühlen



Typenplan

Havanna von Poco - Polsterecke links cognac

Wichtiger Hinweis für Sie

Etwaige Hinweise des Herstellers in dieser Produktinformation, die sich auf die Gewährleistung beziehen, haben für Sie keinerlei Bindungswirkung und können von Ihnen ignoriert werden. Ihre gesetzlichen Gewährleistungsrechte als Verbraucher uns gegenüber, als Ihrem Verkäufer, werden dadurch in keiner Weise berührt oder eingeschränkt. Sie können sich wegen aller Mängel jederzeit an uns wenden. Darüber hinaus gehende Herstellergarantien bleiben natürlich unberührt. Dieser Artikel wird hergestellt von Poco Steinpol Polstermöbel, Ul. Fabryczna 13, 69110 Rzepin, Polen, poco@steinpol.com.pl

Möbel Letz GmbH
Am Gewerbepark 11
06895 Zahna-Elster

Tel.: 035383 - 6018 50

Fax.: 035383 - 6018 17

HAVANNA



Made in EU
QUALITÄT / UMWELTSCHUTZ / ARBEITSBEDINGUNGEN
nach den Standards der Europäischen Union



Alle Maße sind Ca.-Maße!
Pictogramme dienen nur der Typenbestimmung!
Modelländerungen vorbehalten!

Modellbeschreibung:

Gestell: Sperrholzplatte + Metallrahmen

Polsterung: **Sitz:**



PUR-Schaum
auf Wellenfedern
(Standard)



Kaltschaum
gegen Aufpreis

Rücken:
PUR-Schaum auf Gummigürtung

Rücken: gegen Aufpreis mit Rückenneigung inkl. Kopfteilverstellung **(RN.KV)**

Nierenkissen: separat bestellbar

Armlehne:



Typ A
42cm



Typ B
25cm

Armlehne Typ A gegen Aufpreis mit Verstellung

Sitzoptik: wahlweise:
Typ A glatt
Typ B gesteppt

Achtung: Lederverarbeitung nur mit gestepptem Sitz **Typ B** möglich

Rückenoptik: glatt mit Einzug

Nahtverlauf: unterschiedlicher Nahtverlauf bei Leder und Stoff möglich.

Sitzhöhe: wahlweise:
Typ A Normalhöhe 43cm **(Standard)**
Typ B Komforthöhe 46cm **(gegen Aufpreis)**

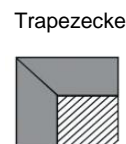
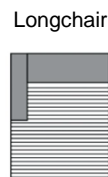
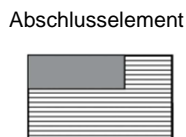
Füße: Metall schwarz matt



Mehrfarbigkeit: nur uni erhältlich

beim Cordverlauf wird kein Rapport bearbeitet

Auszug: Fadenverlauf bei Cord







Alle Maße sind Ca.-Maße!
Pictogramme dienen nur der Typenbestimmung!
Modelländerungen vorbehalten!

Funktionen:

**Armteilverstellung:
bei AL. Typ A (AV)** Die Armteilverstellung erfolgt über einen Rasterbeschlag.

**Rückenneigung mit
Kopfteilverstellung:
(RN.KV)** Rücken kann in 3 Rasterstufen individuell in die gewünschte Position eingestellt werden.
(die Gesamttiefe verändert sich um ca. 20 cm)
Kopfteilverstellung nach vorn in mehreren Rasterstufen verstellbar.

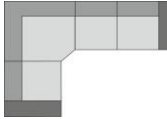
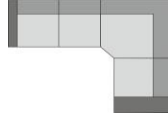
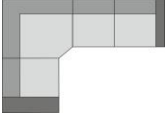
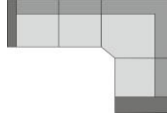


				
	Eckkombination bestehend aus: LC AL A / 1 / 1 AL B (78)	Eckkombination bestehend aus: 1 AL B / 1 / LC AL A (78)	Eckkombination bestehend aus: LC AL A / 1 / 1 AL B inkl. AV, 3 RN.KV (78)	Eckkombination bestehend aus: 1 AL B / 1 / LC AL A inkl. AV, 3 RN.KV (78)
Typ-Nr.:	5992_78AB	5991_78BA	5992_78AB_FKT	5991_78BA_FKT
B/H/T in cm	302/92/159	302/92/159	302/92/159-180	302/92/159-180
Schenkelmaß in cm	312x159	312x159	312x159-180	312x159-180
Sitztiefe in cm	70 / 130	70 / 130	70 / 130	70 / 130
Sitzhöhe in cm	43 / 46	43 / 46	43 / 46	43 / 46
Loungtiefe in cm			99-120 / 159-180	99-120 / 159-180

Stoff Cord				
Stoffgruppe 10 (PG 01)				
Stoffgruppe 11 (PG 02)				
Stoffgruppe 12 (PG 03)				
Stoffgruppe 13 (PG 04)				
Stoffgruppe 14 (PG 05)				
Stoffgruppe 15 (PG 06)				
Leder Punch				
Leder Rancho				
Leder Dolcia, Evita				

Komfortfunktionen und Zusatzausstattungen gegen Aufpreis




Typ 0012 Rücken echt in Leder (BEZUKOM0003, RUCKAUS0002)				
Typ 0243 Sitzhöhe Typ B Komforthöhe (SITZHOE0006)				
Typ 0024 Armteilverstellung / nur für AL. Typ A (FUNK0090)			inklusive	inklusive
Typ 0368 Rückenneigung mit Kopfteilverstellung (FUNK0385)			inklusive	inklusive
Typ 0009 Kaltschaum (SITZKOM0012)				

				
	Eckkombination bestehend aus: 1 AL A / TE / 1 / 1 AL B (78)	Eckkombination bestehend aus: 1 AL B / 1 / TE / 1 AL A (78)	Eckkombination bestehend aus: 1 AL A / TE / 1 / 1 AL B inkl. AV, 5 RN.KV (78)	Eckkombination bestehend aus: 1 AL B / 1 / TE / 1 AL A inkl. AV, 5 RN.KV (78)
Typ-Nr.:	5326_AB	5327_BA	5326_AB_FKT	5327_BA_FKT
B/H/T in cm	287-308/92/225	287-308/92/225	287-308/92/225-246	287-308/92/225-246
Schenkelmaß in cm	225x287	287x225	225-246x287-308	287-308x225-146
Sitztiefe in cm	70	70	70	70
Sitzhöhe in cm	43 / 46	43 / 46	43 / 46	43 / 46
Loungtiefe in cm			98-118	98-118

Stoff Cord				
Stoffgruppe 10 (PG 01)				
Stoffgruppe 11 (PG 02)				
Stoffgruppe 12 (PG 03)				
Stoffgruppe 13 (PG 04)				
Stoffgruppe 14 (PG 05)				
Stoffgruppe 15 (PG 06)				
Leder Punch				
Leder Rancho				
Leder Dolcia, Evita				

Komfortfunktionen und Zusatzausstattungen gegen Aufpreis





Typ 0012 Rücken echt in Leder (BEZUKOM0003, RUCKAUS0002)				
Typ 0243 Sitzhöhe Typ B Komforthöhe (SITZHOE0006)				
Typ 0024 Armteilverstellung / nur für AL. Typ A (FUNK0090)			inklusive	inklusive
Typ 0368 Rückenneigung mit Kopfteilverstellung (FUNK0385)			inklusive	inklusive
Typ 0009 Kaltschaum (SITZKOM0012)				

	1	2	3
			
	Megasofa 2-teilig Sitzbreite 105 cm mit AL. Typ B	Loveseat Sitzbreite 88cm mit AL. Typ B	Hocker rechteckig
Typ-Nr.:	3202 105B	1235 88B	6030
B/H/T in cm	258/92/99-120	142/92/144	140/43/78
Sitztiefe in cm	70	115	78
Sitzhöhe in cm	43 / 46	43 / 46	43 / 46

Stoff Cord			
Stoffgruppe 10 (PG 01)			
Stoffgruppe 11 (PG 02)			
Stoffgruppe 12 (PG 03)			
Stoffgruppe 13 (PG 04)			
Stoffgruppe 14 (PG 05)			
Stoffgruppe 15 (PG 06)			
Leder Punch			
Leder Rancho			

Komfortfunktionen und Zusatzausstattungen gegen Aufpreis




Typ 0012 Rücken echt in Leder (BEZUKOM0003, RUCKAUS0002)			—
Typ 0243 Sitzhöhe Typ B Komforthöhe (SITZHOE0006)			
Typ 0368 Rückenneigung mit Kopfteilverstellung (FUNK0385)			—
Typ 0009 Kaltschaum (SITZKOM0012)			

	4	5	6	7
				
	Sofa 1- sitzig Sitzbreite 78cm AL links / AL rechts mit AL. Typ A	Sofa 1- sitzig Sitzbreite 78cm AL links / AL rechts mit AL. Typ B	Sofa 1- sitzig Sitzbreite 68cm AL links / AL rechts mit AL. Typ A	Sofa 1- sitzig Sitzbreite 68cm AL links / AL rechts mit AL. Typ B
Typ-Nr.:	li 1100_78_A re 1300_78_A	li 1100_78_B re 1300_78_B	li 1100_68_A re 1300_68_A	li 1100_68_B re 1300_68_B
B/H/T in cm	120/92/99-120	104/92/99-120	110/92/99-20	94/92/99-120
Sitztiefe in cm	70	70	70	70
Sitzhöhe in cm	43 / 46	43 / 46	43 / 46	43 / 46

Stoff Cord				
Stoffgruppe 10 (PG 01)				
Stoffgruppe 11 (PG 02)				
Stoffgruppe 12 (PG 03)				
Stoffgruppe 13 (PG 04)				
Stoffgruppe 14 (PG 05)				
Stoffgruppe 15 (PG 06)				
Leder Punch				
Leder Rancho				
Leder Dolcia, Evita				

Komfortfunktionen und Zusatzausstattungen gegen Aufpreis

Typ 0012 Rücken echt in Leder (BEZUKOM0003, RUCKAUS0002)				
Typ 0243 Sitzhöhe Typ B Komforthöhe (SITZHOE0006)				
Typ 0024 Armteilverstellung / nur für AL. Typ A (FUNK0090)		—		—
Typ 0368 Rückenneigung mit Kopfteilverstellung (FUNK0385)				
Typ 0009 Kaltschaum (SITZKOM0012)				


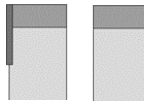
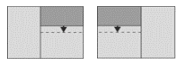
	8	9	10
			
	Sofa 1- sitzig Sitzbreite 78cm ohne AL	Sofa 1 sitzig Sitzbreite 68cm ohne AL	Trapezecke (TE)
Typ-Nr.:	1000_78	1000_68	5000
B/H/T in cm	78/92/99-120	68/92/99-20	105/92/105-126
Sitztiefe in cm	70	70	75
Sitzhöhe in cm	43 / 46	43 / 46	43 / 46

Stoff Cord			
Stoffgruppe 10	(PG 01)		
Stoffgruppe 11	(PG 02)		
Stoffgruppe 12	(PG 03)		
Stoffgruppe 13	(PG 04)		
Stoffgruppe 14	(PG 05)		
Stoffgruppe 15	(PG 06)		
Leder Punch			
Leder Rancho			

Komfortfunktionen und Zusatzausstattungen gegen Aufpreis

Typ 0012 Rücken echt in Leder (BEZUKOM0003, RUCKAUS0002)			
Typ 0243 Sitzhöhe Typ B Komforthöhe (SITZHOE0006)	—	—	
Typ 0368 Rückenneigung mit Kopfteilverstellung (FUNK0385)			
Typ 0009 Kaltschaum (SITZKOM0012)			






Planungstypen

	11	12	13
			
	Longchair (LC) Sitzbreite 78cm AL links / AL rechts mit AL. Typ A	Longchair (LC) Sitzbreite 78cm AL links / AL rechts mit AL. Typ B	Abschlusselement (AbE) links / rechts Sitzbreite 68cm
Typ-Nr.:	li 8141_A re 8142_A	li 8141_B re 8142_B	li 1051_68 re 1053_68
B/H/T in cm	120/92/159-180	104/92/159-180	125/92/99-120
Sitztiefe in cm	130	130	70
Sitzhöhe in cm	43 / 46	43 / 46	43 / 46

Stoff Cord			
Stoffgruppe 10 (PG 01)			
Stoffgruppe 11 (PG 02)			
Stoffgruppe 12 (PG 03)			
Stoffgruppe 13 (PG 04)			
Stoffgruppe 14 (PG 05)			
Stoffgruppe 15 (PG 06)			
Leder Punch			
Leder Rancho			
Leder Dolcia, Evita			

Komfortfunktionen und Zusatzausstattungen gegen Aufpreis

Typ 0012 Rücken echt in Leder (BEZUKOM0003, RUCKAUS0002)			
Typ 0243 Sitzhöhe Typ B Komforthöhe (SITZHOE0006)			
Typ 0024 Armteilverstellung / nur für AL. Typ A (FUNK0090)		—	—
Typ 0368 Rückenneigung mit Kopfteilverstellung (FUNK0385)			
Typ 0009 Kaltschaum (SITZKOM0012)			

					
Type:	Nierenkissen	Kissen quadratisch	Kissen rechteckig	Kissen quadratisch	Kissen 40x40 mit Biese
Typ-Nr.:	0507	0056	0052	0044	0156
B x T in cm	62x30	38x38	55x40	55x55	50x50

Stoff Cord					
Stoffgruppe 10 (PG 01)					
Stoffgruppe 11 (PG 02)					
Stoffgruppe 12 (PG 03)					
Stoffgruppe 13 (PG 04)					
Stoffgruppe 14 (PG 05)					
Stoffgruppe 15 (PG 06)					

Leder Punch					
Leder Rancho					
Leder Dolcia, Evita					

Modellbeschreibung:

Gestell: Stahlrohrrahmen

Polsterung: **Sitz:** PUR-Schaum

Rücken: PUR-Schaum

Armlehne: wahlweise:

Typ 1 Metall chromfarbig



Typ 2 Metall schwarz matt



Rückenoptik: wahlweise

Typ A glatt



Typ B gesteppt



Sitzoptik: glatt

Aufstehhilfe: Max. Belastbarkeit 130 kg

Kopfpolsterverstellung: generell mit Raster und Rückholfeder ausgestattet

Füße: wahlweise:

Typ A DT 1 Drehteller Edelstahl

Typ B DT 4 Sternfuss Metall: chrom oder schwarz matt

Typ C Drehteller DT 2 Holz geschlossen: wahlweise:
buche
eiche geölt
wenge



Mehrfarbigkeit: nur uni erhältlich

Funktionen : **Funktion manuell mit Gasdruck:**

inklusive
Manuelle Verstellung der Fußstütze.
Verstellung der Rückenlehne durch innenliegenden Bedienhebel.
Durch leichten Körperdruck stufenlos verstellbar bis zur Liegeposition.

Funktion 2-motorisch:

gegen Mehrpreis
Getrennte oder synchrone Verstellung der Fußstütze und Rückenlehne bis zur Liegeposition durch 2 E-Motoren. Gegen Aufpreis auch mit Akku lieferbar.

Funktion 2-motorisch mit Aufstehhilfe:

gegen Mehrpreis
Getrennte Verstellung der Fußstütze und Rückenlehne bis zur Liegeposition durch 2 E-Motoren. Zusätzlich ausgestattet mit Aufstehhilfe.


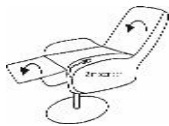
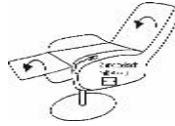
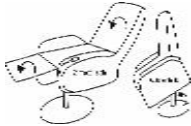
Ergonomie: Für jede Körpergröße der passende Sessel.
Neun Ergonomiegrößen preisgleich lieferbar.

3 Sitzhöhen: 45 / 47 / 49 cm
3 Sitztiefen: 50 / 53 / 55 cm

Ergonomie-Matrix:

	Sitztiefe		
	50 cm	53 cm	55 cm
Sitzhöhe 45 cm	S1	S2	S3
47 cm	M1	M2	M3
49 cm	L1	L2	L3

Alle Ergonomien preisgleich

				
	Drehsessel	Drehsessel inkl. Funktion 2-motorisch	Drehsessel inkl. Funktion 2-motorisch mit Akku	Drehsessel inkl. Funktion 2-motorisch mit Aufstehhilfe
Typ-Nr.:	1222	1222_2M	1222_2M.AKKU	1222_2M.ASH
B/H/T in cm (H in Abhängigkeit Sitzhöhe Ergonomie (S1 - L3))	66/ 110 - 114 / 84	66/ 110 - 114 / 84	66/ 110 - 114 / 84	66/ 110 - 114 / 84
Sitztiefe in cm	50/53/55	50/53/55	50/53/55	50/53/55
Sitzhöhe in cm	45/47/49	45/47/49	45/47/49	45/47/49
Sitzbreite in cm	51	51	51	51
Liegelänge in cm - bei Sitztiefe 50 cm	166	166	166	166
Liegelänge in cm - bei Sitztiefe 53 cm	169	169	169	169
Liegelänge in cm - bei Sitztiefe 55 cm	171	171	171	171

Stoff Cord				
Stoffgruppe 10 (PG 01)				
Stoffgruppe 11 (PG 02)				
Stoffgruppe 12 (PG 03)				
Stoffgruppe 13 (PG 04)				
Stoffgruppe 14 (PG 05)				
Stoffgruppe 15 (PG 06)				
Leder Punch				
Leder Rancho				
Leder Dolcia, Evita				