

Möbel LETZ

Finden und Wohlfühlen



Typenplan

Elima von vito - Polsterecke Variante rechts anthrazit

Wichtiger Hinweis für Sie

Etwaige Hinweise des Herstellers in dieser Produktinformation, die sich auf die Gewährleistung beziehen, haben für Sie keinerlei Bindungswirkung und können von Ihnen ignoriert werden. Ihre gesetzlichen Gewährleistungsrechte als Verbraucher uns gegenüber, als Ihrem Verkäufer, werden dadurch in keiner Weise berührt oder eingeschränkt. Sie können sich wegen aller Mängel jederzeit an uns wenden. Darüber hinaus gehende Herstellergarantien bleiben natürlich unberührt. Dieser Artikel wird hergestellt von Polsteria Steinpol Polstermöbel, ul. Fabryczna 13, 69-110 Rzepin, Polen, polsteria@steinpol.com.pl

Möbel Letz GmbH
Am Gewerbepark 11
06895 Zahna-Elster

Tel.: 035383 - 6018 50

Fax.: 035383 - 6018 17

ELIMA



ELIMA

INHALT

| | | | |
|-----------------------|-------------|-----------------------------------|-------------|
| Modellbeschreibung | Seite 2-3 | Longchairs | Seite 19-20 |
| Funktionsbeschreibung | Seite 4-6 | Ottomane, Lounge Abschluss | Seite 20-21 |
| Kombinationsbeispiele | Seite 7 | Ecken | Seite 22 |
| Sammeltypen | Seite 9 | Recamiere, Zwischenelement Friend | Seite 22-23 |
| Einzeltypen | Seite 10-15 | Hocker | Seite 23-24 |
| Sofas | Seite 15-19 | Wechselakku | Seite 25 |

BEZÜGE - VERARBEITUNG IN LEDER ODER STOFF

Sofas von der Stange? Nicht mit uns. Wie anziehend Ihr Polstermöbel einmal dasteht, bestimmen Sie. Ob Haute Couture in exquisitem Leder, pflegeleichte Microfasern mit supersoftem Griff oder trendige Stoffe mit Tiefenwirkung: für jedes Modell und jeden Anspruch das passende Outfit. Jedesmal einen Touch anders. Zugeschnitten auf Ihre Wünsche. Mehr Stoff zum Nachfassen in unserem Qualitätspass, mehr zum Anfassen bei Ihrem Möbelhändler.

STOFFE

Stoff ist en vogue. Nie zuvor gab es so spannende Texturen: pflegeleichte Stoffe fürs Auge und fürs Gefühl.

LEDER

Semi-Anilin-, Glatt- oder Dickleder: starke Häute für Ledermöbel von heute.

FARBEN

Rot & Co. für Sofa & Co. Sanfte Töne oder starke Farben. Worauf setzen Sie?

Wellenbildung und Sitzspiegel sind aus Komfort- und Designgründen auch bei hochwertigen VITO Polstermöbeln nicht zu vermeiden. Alle Maße sind ca. - Angaben. Technische Änderungen vorbehalten.

ABKÜRZUNGEN:

B = Breite

H = Höhe

T = Tiefe

SH = Sitzhöhe

ST = Sitztiefe



WIR GARANTIEREN QUALITÄT!

QUALITÄT

VITO Möbel erfüllen höchste Qualitätsanforderungen. Eigene VITO Qualitätsbeauftragte stellen die hohen Qualitätsstandards sicher.



vito-moebel.de


ELIMA

QUALITÄT IM DETAIL

GESTELL: Holzrahmen, Holzwerkstoffe verleimt, verdübelt

POLSTERUNG SITZ Wellenfedern, Schaum, Watteabdeckung

SITZKOMFORT: standardmäßig: PUR-Schaum alternativ: Federkern gegen Aufpreis



Bitte immer angeben, ansonsten wird PUR Schaum geliefert.
Bei Sitzkomfort Federkern erhöht sich die Sitzhöhe um zusätzlich ca. 1 cm.
Zwischen Elementen mit und ohne Funktion, kann es leichte Differenzen im Sitzkomfort geben.

POLSTERUNG RÜCKEN: Gummigurte, PUR-Schaum, Watteabdeckung

SITZHÖHE: 46 cm

SITZTIEFE: 53 cm.

FUßVARIANTEN: standardmäßig: Metallfüße schwarz matt alternativ preisgleich: Metallfüße Nickel satiniert



Bitte immer angeben, ansonsten werden die Metallfüße schwarz matt geliefert.

BEZUGSVARIANTEN: Garnitur nur uni erhältlich.

Sessel, Sofa 2-sitzig (SR 61) immer Rücken echt
andere Typen Rücken echt gegen Aufpreis

KONTRASTNAHT: nur auf Kundenwunsch!
Kontrastnaht 1: beige
Kontrastnaht 2: braun
Kontrastnähte nur Farbe beige oder braun bei allen Stoffen und Leder möglich.
Bitte immer angeben, ansonsten wird Ton in Ton geliefert!

RÜCKEN ECHT: Alle Typen, außer Sofa 2-sitzig (SR 61) Rücken echt gegen Aufpreis.

Sofa 2-sitzig (SR 61) immer Rücken echt.
Elemente ohne AL oder mit 1 AL nur als Verbindungselement.
Separat nicht bestellbar, seitlich nicht bezogen.

BESONDERHEIT: Planbare Wohnlandschaft, die neben den Standardtypen und Funktionen eine Vielzahl von Einzeltypen bietet. Die Einzeltypen können sowohl fest als auch mit motorischer TV Funktion ausgestattet werden. Dies bietet den Vorteil, dass nur der Lieblingsplatz mit der gewünschten Funktion ausgestattet werden kann.

ELIMA

FUNKTIONEN:

KOPFTEILVERSTELLUNG MANUELL:

Die Kopfteilverstellung hat standardmäßig einen Streckrasterbeschlag, der individuell verstellt werden kann. In Verbindung mit der Tischfunktion wird aus technischen Gründen immer ein Klemmbeschlag verwendet. Dieser ist bei hochgestelltem Kopfteil ca. 8 cm niedriger gegenüber dem Streckbeschlag und es ergibt sich ein größerer Faltenwurf. Bei offener Kopfteilverstellung vergrößert sich die Höhe um ca. 20 cm.

KOPFTEILVERSTELLUNG MOTORISCH:

die Kopfteilverstellung wird durch 1 E-Motor per Handschalter bedient. Nur in Verbindung mit TV Funktion motorisch Premium kombinierbar. Bei offener Kopfteilverstellung vergrößert sich die Höhe um ca. 20 cm.



TV FUNKTION MOTORISCH PREMIUM:

Verstellung der Fußstütze, des Sitzes und der Rückenlehne durch 2 E-Motoren mittels Kabel-Handschalter.
Rechte obere Taste drücken: Fußstütze fährt aus zu einer Relax Position.
Linke obere Taste drücken: Fußstütze fährt in die Ursprungs-Position zurück.
Rechte mittlere Taste drücken: Sitz fährt nach vorne, senkt sich nach hinten ab, Rücken öffnet sich zur Liegeposition.
Linke mittlere Taste drücken: Sitz und Rücken fahren in die Ursprungsposition zurück.
Rechte untere Taste drücken: Fußstütze, Sitz und Rücken fahren synchron zur Liegeposition.
Linke untere Taste drücken: Fußstütze, Sitz und Rücken fahren in die Ursprungsposition zurück.
Nur in Verbindung mit Kopfteilverstellung manuell oder motorisch kombinierbar.
Hinweis: Alle Sofas in Verbindung mit TV Funktion motorisch werden grundsätzlich geteilt und in 2 Packstücken geliefert.
Gegen Aufpreis auch mit Akku lieferbar.



VORZIEHSITZ MOTORISCH:

Verstellung des Sitzes durch 1-E Motor. Auslösung erfolgt über das innenliegende Bedienfeld (am Sitz seitlich liegend). Vorzug der kompletten Sitzfläche um ca. 20 cm.



ELIMA

FUNKTIONEN:

LIEGE-RELAXFUNKTION MOTORISCH IM LONGCHAIR:

Verstellung von der Sitz-Position zur Relax-/Liegeposition:

ausgelöst über das innenliegende Bedienfeld (am Sitz seitlich liegend).

Die Sitzeinheit bewegt sich nach vorne und der Rücken senkt sich zur Relax-/Liegeposition ab.

Durch loslassen der Taste kann die Funktion in jeder gewünschten Position angehalten werden.

Nur in Verbindung mit Kopfteilverstellung manuell kombinierbar.

Vorzug der kompletten Sitzfläche um ca. 35 cm.

Beispielfoto



QUERSCHLÄFER:

Die Blende des Betauszuges mittig fassen und nach vorne bis zum Anschlag herausziehen.

Das Liegeelement am Metallgriff leicht nach oben anheben und nach vorne ziehen.

Die Liegefläche ist standardmäßig im gleichen Bezug wie das Sofa bezogen.

Nur in Verbindung mit Typen: Winkelecke klein, Longchair_QS, Ottomane_QS möglich.

Beispielfoto



FLEXIQUERSCHLÄFER MIT AUSGLEICHSTÜCK:

Die Blende des Betauszuges mittig fassen und nach vorne bis zum Anschlag herausziehen.

Das Liegeelement am Metallgriff leicht nach oben anheben und nach vorne ziehen.

Um den Spalt zwischen Sofa und Winkelecke zu beseitigen, die Matratze mit Hilfe der Schlaufe leicht anheben und in Richtung durchgehende Liegefläche. Die Liegefläche ist standardmäßig im gleichen Bezug wie das Sofa bezogen.

Nur in Verbindung mit Winkelecke möglich

Beispielfoto



ELIMA

FUNKTIONEN:

KLAPPBARE ARMLEHNE(N):

Die Armteilverstellung erfolgt über eine Klemmrastung und lässt sich im vorderen Bereich stufenlos verstellen. Bei jeder Ausführung inklusive Seitentasche.

TISCHFUNKTION:

Holzablage in folgenden Farben bestellbar:

natur, wenge, schwarz, Kernbuchefarbig, Eiche biancofarbig, Eiche geölftfarbig.

Bitte immer angeben.

Nur in Verbindung mit Kopfteilverstellung manuell kombinierbar.

Beispielfoto



STECKDOSENSYSTEM MIT ZUSÄTZLICHEM USB A+C ANSCHLUSS:

Nur bei Elementen 1-sitzig ohne AL aber nur in Verbindung mit Tischfunktion möglich.



AKKU AUSSENLIEGEND AUFSTECKBAR:


Vor Gebrauch ist der Akku einmal vollständig aufzuladen.

Der Akku wird im Rücken waagrecht aufgesteckt und dann einmal um 90 Grad im Uhrzeigersinn gedreht.

Somit ist der Akku aktiviert und funktionsfähig. So ist eine kabellose Bedienung gewährleistet.

Im Gebrauch ist zu beachten, dass sobald der Akku summt, er sofort aufgeladen werden muss.

Das Aufladen muss mit dem mitgelieferten Ladegerät erfolgen.



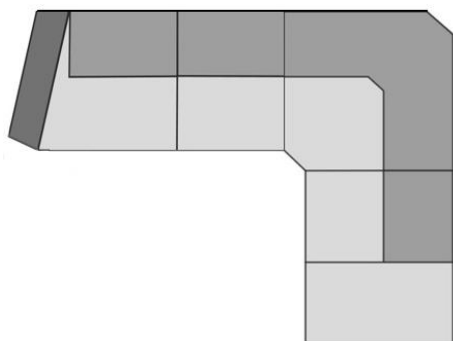
WECHSELAKKU:

Zusätzlich besteht die Möglichkeit einen Wechselakku zu bestellen. Dieser ist bestellbar als Typ 0671 (siehe letzte Seite der Modelltypen).

ELIMA

KOMBINATIONSBEISPIELE:


Es handelt sich hier um Kombinationsbeispiele aus einer Vielzahl an Zusammenstellungs-Möglichkeiten.



Kombination 3-teilig bestehend aus:

Sofa 2-sitzig AL links (SR 69) - Winkelecke -
Element 1-sitzig ohne AL mit Außenhocker rechts (SR 69)

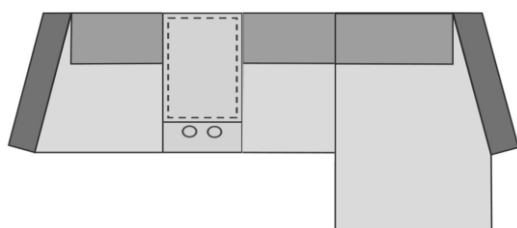
Schenkelmaß in cm (ca. Angaben): 276 x 241



Kombination 3-teilig bestehend aus:

Element 1-sitzig AL links (SR 69) - Element 1-sitzig
ohne AL (SR 69) - Longchair_TV rechts


Schenkelmaß in cm (ca. Angaben): 262 x 171



Kombination 4-teilig bestehend aus:


Element 1-sitzig AL links (SR 69) -
Zwischenelement Friend - Element 1-sitzig ohne AL (SR 69)-
Longchair_TV rechts

Schenkelmaß in cm (ca. Angaben): 294 x 171



Kombination bestehend aus:

Element 1-sitzig AL links (SR 69) - Element 1-sitzig
rechts (SR 69) + Recamiere links





ELIMA

BITTE BEACHTEN SIE, DASS DIE UNTEN AUFGEFÜHRTE MODELLBEDIENGTEN EIGENSCHAFTEN KEINE BERECHTIGTE REKLAMATION DARSTELLEN:

- SITZKOMFORT:** Zwischen Elementen mit und ohne Funktion, kann es leichte Differenzen im Sitzkomfort geben. Dies gilt ebenso für das Sitzverhalten bei Elementen mit Tischfunktion.
- WELLENBILDUNG:** Wellenbildung gehört zur legeren Verarbeitung.
- NAHTVERLAUF:** Unterschiedlicher Nahtverlauf bei Leder und Stoff möglich.
- PIKTOGRAMME:** die Piktogramme sind schematisch und können von der Wirklichkeit abweichen.
- MAßE:** Die genannten Maße sind ca. und in cm. Verarbeitungsbedingte Abweichungen, die dem technischen Fortschritt dienen, behalten wir uns vor.
- MODELLÄNDERUNGEN:** Modelländerungen vorbehalten.

| | Sammeltypen | | | |
|---|--|---|--|--|
| | | | | |
| | 2 (SR 69) - Winkelecke - 1 AH (SR 69) | 1 (SR 69) - 1 (SR 69) - Longchair_TV | 1 (SR 69) - Zwischenelement Friend - 1 (SR 69) - Longchair_TV | 1 (SR 69) - 1 (SR 69) + Recamiere |
| Schenkelmaß in cm | 276 x 241 | 262 x 171 | 294 x 171 | --- |
| Sitztiefe in cm | 53 | 53 | 53 | 53 |
| Sitzhöhe in cm | 46 | 46 | 46 | 46 |
| Stoffgruppe B (PG 01) | | | | |
| Stoffgruppe B1 (PG 02) | | | | |
| Stoffgruppe B2 (PG 03) | | | | |
| Stoffgruppe C (PG 04) | | | | |
| Stoffgruppe D (PG 05) | | | | |
| Stoffgruppe E (PG 06) | | | | |
| Stoffgruppe F (PG 07) | | | | |
| Stoffgruppe I (PG 12) | | | | |
| Leder Punch | | | | |
| Leder LL Duca | | | | |
| Leder Rancho | | | | |
| Leder LL Nubia, LL Dolcia, LL Evita | | | | |
| Leder Reno | | | | |
| Die Komfortfunktionen und Zusatzausstattungen - siehe Einzeltypen! | | | | |

| | 1 | 2 | 3 | 4 |
|-------------------------------------|--|--|--|--|
| | | | | |
| | Element 1-sitzig ohne AL (Sitzraster 61) | Element 1-sitzig ohne AL (Sitzraster 61) mit TV Funktion motorisch Premium | Element 1-sitzig ohne AL (Sitzraster 61) mit Kopfteilverstellung manuell und Tischfunktion | Element 1-sitzig ohne AL (Sitzraster 61) mit Kopfteilverstellung manuell, Tischfunktion und modulares Steckdosensystem mit USB |
| Typ-Nr. - li | 1000_61 | 1000_61_TV.M.PREM | 1000_61_KV.TF | 1000_61_KV.TF.MSS.USB |
| Typ-Nr. - re | | | | |
| B/H/T in cm | 61 x 88 x 101 | 61 x 88 x 101 | 61 x 88 x 101 | 61 x 88 x 101 |
| Sitztiefe in cm | 53 | 53 | 53 | 53 |
| Sitzhöhe in cm | 46 | 46 | 46 | 46 |
| Stoffgruppe B (PG 01) | | | | |
| Stoffgruppe B1 (PG 02) | | | | |
| Stoffgruppe B2 (PG 03) | | | | |
| Stoffgruppe C (PG 04) | | | | |
| Stoffgruppe D (PG 05) | | | | |
| Stoffgruppe E (PG 06) | | | | |
| Stoffgruppe F (PG 07) | | | | |
| Stoffgruppe I (PG 12) | | | | |
| Leder Punch | | | | |
| Leder LL Duca | | | | |
| Leder Rancho | | | | |
| Leder LL Nubia, LL Dolcia, LL Evita | | | | |
| Leder Reno | | | | |

Komfortfunktionen und Zusatzausstattungen gegen Aufpreis:

| | | | | |
|---|-------|--|------------------|------------------|
| Rücken echt Stoff, Typ 0012 (RUCKAUS0002) | | | | |
| Rücken echt Leder, Typ 0012 (RUCKAUS0002) | | | | |
| Kopfteilverstellung manuell, Typ 0093 (FUNK0064) | | | inklusive | inklusive |
| Kopfteilverstellung motorisch, Typ 0236(FUNK0254) | ----- | | ----- | ----- |
| Akku aussenliegend aufsteckbar, Typ 0370 (FUNK0386) | ----- | | ----- | ----- |
| Federkern, Typ 0310 (SITZKOM0005) | | | | |

| | 5 | 6 | 7 | 8 |
|-------------------------------------|---|---|---|---|
| | | | | |
| | Element 1-sitzig ohne AL (Sitzraster 69) | Element 1-sitzig ohne AL (Sitzraster 69) mit TV Funktion motorisch Premium | Element 1-sitzig ohne AL (Sitzraster 69) mit Kopfteilverstellung manuell und Tischfunktion | Element 1-sitzig ohne AL (Sitzraster 69) mit Kopfteilverstellung manuell, Tischfunktion und modulares Steckdosensystem mit USB |
| Typ-Nr. - li | 1000_69 | 1000_69_TV.M.PREM | 1000_69_KV.TF | 1000_69_KV.TF.MSS.USB |
| Typ-Nr. - re | | | | |
| B/H/T in cm | 69 x 88 x 101 | 69 x 88 x 101 | 69 x 88 x 101 | 69 x 88 x 101 |
| Sitztiefe in cm | 53 | 53 | 53 | 53 |
| Sitzhöhe in cm | 46 | 46 | 46 | 46 |
| Stoffgruppe B (PG 01) | | | | |
| Stoffgruppe B1 (PG 02) | | | | |
| Stoffgruppe B2 (PG 03) | | | | |
| Stoffgruppe C (PG 04) | | | | |
| Stoffgruppe D (PG 05) | | | | |
| Stoffgruppe E (PG 06) | | | | |
| Stoffgruppe F (PG 07) | | | | |
| Stoffgruppe I (PG 12) | | | | |
| Leder Punch | | | | |
| Leder LL Duca | | | | |
| Leder Rancho | | | | |
| Leder LL Nubia, LL Dolcia, LL Evita | | | | |
| Leder Reno | | | | |

Komfortfunktionen und Zusatzausstattungen gegen Aufpreis:

| | | | | |
|--|-------|--|------------------|------------------|
| Rücken echt Stoff, Typ 0012 (RUCKAUS0002) | | | | |
| Rücken echt Leder, Typ 0012 (RUCKAUS0002) | | | | |
| Kopfteilverstellung manuell, Typ 0093 (FUNK0064) | | | inklusive | inklusive |
| Kopfteilverstellung motorisch, Typ 0236(FUNK0254) | ----- | | ----- | ----- |
| Akku aussenliegend aufsteckbar, Typ 0370 (FUNK0386) | ----- | | ----- | ----- |
| Federkern, Typ 0310 (SITZKOM0005) | | | | |

| | 9 | 10 | 11 | 12 |
|-------------------------------------|---|---|---|---|
| | | | | |
| | Element 1-sitzig ohne AL (Sitzraster 89) | Element 1-sitzig ohne AL (Sitzraster 89) mit TV Funktion motorisch Premium | Element 1-sitzig ohne AL (Sitzraster 89) mit Kopfteilverstellung manuell und Tischfunktion | Element 1-sitzig ohne AL (Sitzraster 89) mit Kopfteilverstellung manuell, Tischfunktion und modulares Steckdosensystem mit USB |
| Typ-Nr. - li | 1000_89 | 1000_89_TV.M.PREM | 1000_89_KV.TF | 1000_89_KV.TF.MSS.USB |
| Typ-Nr. - re | | | | |
| B/H/T in cm | 89 x 88 x 101 | 89 x 88 x 101 | 89 x 88 x 101 | 89 x 88 x 101 |
| Sitztiefe in cm | 53 | 53 | 53 | 53 |
| Sitzhöhe in cm | 46 | 46 | 46 | 46 |
| Stoffgruppe B (PG 01) | | | | |
| Stoffgruppe B1 (PG 02) | | | | |
| Stoffgruppe B2 (PG 03) | | | | |
| Stoffgruppe C (PG 04) | | | | |
| Stoffgruppe D (PG 05) | | | | |
| Stoffgruppe E (PG 06) | | | | |
| Stoffgruppe F (PG 07) | | | | |
| Stoffgruppe I (PG 12) | | | | |
| Leder Punch | | | | |
| Leder LL Duca | | | | |
| Leder Rancho | | | | |
| Leder LL Nubia, LL Dolcia, LL Evita | | | | |
| Leder Reno | | | | |

Komfortfunktionen und Zusatzausstattungen gegen Aufpreis:

| | | | | |
|--|------|--|-----------|-----------|
| Rücken echt Stoff, Typ 0012 (RUCKAUS0002) | | | | |
| Rücken echt Leder, Typ 0012 (RUCKAUS0002) | | | | |
| Kopfteilverstellung manuell, Typ 0093 (FUNK0064) | | | inklusive | inklusive |
| Kopfteilverstellung motorisch, Typ 0236(FUNK0254) | ---- | | ---- | ---- |
| Akku aussenliegend aufsteckbar, Typ 0370 (FUNK0386) | ---- | | ---- | ---- |
| Federkern, Typ 0310 (SITZKOM0005) | | | | |

| | 13 | 14 | 15 | 16 |
|-------------------------------------|--|--|--|--|
| | | | | |
| | Element 1-sitzig AL links oder AL rechts (Sitzraster 61) | Element 1-sitzig AL links oder AL rechts (Sitzraster 61) mit TV Funktion motorisch Premium | Element 1-sitzig AL links oder AL rechts (Sitzraster 69) | Element 1-sitzig AL links oder AL rechts (Sitzraster 69) mit TV Funktion motorisch Premium |
| Typ-Nr. - li | 1100_61 | 1100_61_TV.M.PREM | 1100_69 | 1100_69_TV.M.PREM |
| Typ-Nr. - re | 1300_61 | 1300_61_TV.M.PREM | 1300_69 | 1300_69_TV.M.PREM |
| B/H/T in cm | 88/98 x 88 x 101 | 88/98 x 88 x 101 | 95/105 x 88 x 101 | 95/105 x 88 x 101 |
| Sitztiefe in cm | 53 | 53 | 53 | 53 |
| Sitzhöhe in cm | 46 | 46 | 46 | 46 |
| Stoffgruppe B (PG 01) | | | | |
| Stoffgruppe B1 (PG 02) | | | | |
| Stoffgruppe B2 (PG 03) | | | | |
| Stoffgruppe C (PG 04) | | | | |
| Stoffgruppe D (PG 05) | | | | |
| Stoffgruppe E (PG 06) | | | | |
| Stoffgruppe F (PG 07) | | | | |
| Stoffgruppe I (PG 12) | | | | |
| Leder Punch | | | | |
| Leder LL Duca | | | | |
| Leder Rancho | | | | |
| Leder LL Nubia, LL Dolcia, LL Evita | | | | |
| Leder Reno | | | | |

Komfortfunktionen und Zusatzausstattungen gegen Aufpreis:

| | | | | |
|--|-------|--|-------|--|
| Rücken echt Stoff, Typ 0012 (RUCKAUS0002) | | | | |
| Rücken echt Leder, Typ 0012 (RUCKAUS0002) | | | | |
| Kopfteilverstellung manuell, Typ 0093 (FUNK0064) | | | | |
| Kopfteilverstellung motorisch, Typ 0236(FUNK0254) | ----- | | ----- | |
| Klappbare Armlehne(n), Typ 0024 (FUNK0062) | | | | |
| Akku aussenliegend aufsteckbar, Typ 0370 (FUNK0386) | ----- | | ----- | |
| Federkern, Typ 0310 (SITZKOM0005) | | | | |

| | 17 | 18 | 19 | 20 |
|-------------------------------------|--|--|--|---|
| | | | | |
| | Element 1-sitzig AL links oder AL rechts (Sitzraster 89) | Element 1-sitzig AL links oder AL rechts (Sitzraster 89) mit TV Funktion motorisch Premium | Element 1-sitzig ohne AL mit Aussenhocker links oder rechts (Sitzraster 61) | Element 1-sitzig ohne AL mit Aussenhocker links oder rechts (Sitzraster 61) mit Schubkasten |
| Typ-Nr. - li | 1100_89 | 1100_89_TV.M.PREM | 1041_61 | 1041_61_SK |
| Typ-Nr. - re | 1300_89 | 1300_89_TV.M.PREM | 1043_61 | 1043_61_SK |
| B/H/T in cm | 116/126 x 88 x 101 | 116/126 x 88 x 101 | 120 x 88 x 101 | 120 x 88 x 101 |
| Sitztiefe in cm | 53 | 53 | 53 | 53 |
| Sitzhöhe in cm | 46 | 46 | 46 | 46 |
| Stoffgruppe B (PG 01) | | | | |
| Stoffgruppe B1 (PG 02) | | | | |
| Stoffgruppe B2 (PG 03) | | | | |
| Stoffgruppe C (PG 04) | | | | |
| Stoffgruppe D (PG 05) | | | | |
| Stoffgruppe E (PG 06) | | | | |
| Stoffgruppe F (PG 07) | | | | |
| Stoffgruppe I (PG 12) | | | | |
| Leder Punch | | | | |
| Leder LL Duca | | | | |
| Leder Rancho | | | | |
| Leder LL Nubia, LL Dolcia, LL Evita | | | | |
| Leder Reno | | | | |

Komfortfunktionen und Zusatzausstattungen gegen Aufpreis:

| | | | | |
|--|-------|--|-------|-------|
| Rücken echt Stoff, Typ 0012 (RUCKAUS0002) | | | | |
| Rücken echt Leder, Typ 0012 (RUCKAUS0002) | | | | |
| Kopfteilverstellung manuell, Typ 0093 (FUNK0064) | | | | |
| Kopfteilverstellung motorisch, Typ 0236(FUNK0254) | ----- | | ----- | ----- |
| Klappbare Armlehne(n), Typ 0024 (FUNK0062) | | | ----- | ----- |
| Akku aussenliegend aufsteckbar, Typ 0370 (FUNK0386) | ----- | | ----- | ----- |
| Federkern, Typ 0310 (SITZKOM0005) | | | | |

| | 21 | 22 | 23 | 24 |
|-------------------------------------|--|--|-------------------------------|---|
| | | | | |
| | Element 1-sitzig ohne AL mit Außenhocker links oder rechts (Sitzraster 69) | Element 1-sitzig ohne AL mit Außenhocker links oder rechts (Sitzraster 69) mit Schubkasten | Sofa 2-sitzig (Sitzraster 61) | Sofa 2-sitzig (Sitzraster 61) mit TV Funktion motorisch Premium |
| Typ-Nr. - li | 1041_69 | 1041_69_SK | 2200_61 | 2200_61_TV.M.PREM |
| Typ-Nr. - re | 1043_69 | 1043_69_SK | | |
| B/H/T in cm | 128 x 88 x 101 | 128 x 88 x 101 | 177/197 x 88 x 101 | 177/197 x 88 x 101 |
| Sitztiefe in cm | 53 | 53 | 53 | 53 |
| Sitzhöhe in cm | 46 | 46 | 46 | 46 |
| Stoffgruppe B (PG 01) | | | | |
| Stoffgruppe B1 (PG 02) | | | | |
| Stoffgruppe B2 (PG 03) | | | | |
| Stoffgruppe C (PG 04) | | | | |
| Stoffgruppe D (PG 05) | | | | |
| Stoffgruppe E (PG 06) | | | | |
| Stoffgruppe F (PG 07) | | | | |
| Stoffgruppe I (PG 12) | | | | |
| Leder Punch | | | | |
| Leder LL Duca | | | | |
| Leder Rancho | | | | |
| Leder LL Nubia, LL Dolcia, LL Evita | | | | |
| Leder Reno | | | | |

Komfortfunktionen und Zusatzausstattungen gegen Aufpreis:

| | | | | |
|---|-------|-------|-------|-------|
| Rücken echt Stoff, Typ 0012 (RUCKAUS0002) | | | ----- | ----- |
| Rücken echt Leder, Typ 0012 (RUCKAUS0002) | | | ----- | ----- |
| Kopfteilverstellung manuell, Typ 0093 (FUNK0064) | | | | |
| Kopfteilverstellung motorisch, Typ 0236(FUNK0254) | ----- | ----- | ----- | |
| Klappbare Armlehne(n), Typ 0024 (FUNK0062) | ----- | ----- | | |
| Akku aussenliegend aufsteckbar, Typ 0370 (FUNK0386) | ----- | ----- | ----- | |
| Federkern, Typ 0310 (SITZKOM0005) | | | | |

| | 25 | 26 | 27 | 28 |
|-------------------------------------|---|---|----------------------------------|--|
| | | | | |
| | Sofa 2-sitzig AL links oder AL rechts (Sitzraster 61) | Sofa 2-sitzig AL links oder AL rechts (Sitzraster 61) mit TV Funktion motorisch Premium | Sofa 2-sitzig (Sitzraster 69) | Sofa 2-sitzig (Sitzraster 69) mit TV Funktion motorisch Premium |
| Typ-Nr. - li | 2100_61 | 2100_61_TV.M.PREM | 2200_69 | 2200_69_TV.M.PREM |
| Typ-Nr. - re | 2300_61 | 2300_61_TV.M.PREM | | |
| B/H/T in cm | 149/159 x 88 x 101 | 149/159 x 88 x 101 | 191/211 x 88 x 101 | 191/211 x 88 x 101 |
| Sitztiefe in cm | 53 | 53 | 53 | 53 |
| Sitzhöhe in cm | 46 | 46 | 46 | 46 |
| Stoffgruppe B (PG 01) | | | | |
| Stoffgruppe B1 (PG 02) | | | | |
| Stoffgruppe B2 (PG 03) | | | | |
| Stoffgruppe C (PG 04) | | | | |
| Stoffgruppe D (PG 05) | | | | |
| Stoffgruppe E (PG 06) | | | | |
| Stoffgruppe F (PG 07) | | | | |
| Stoffgruppe I (PG 12) | | | | |
| Leder Punch | | | | |
| Leder LL Duca | | | | |
| Leder Rancho | | | | |
| Leder LL Nubia, LL Dolcia, LL Evita | | | | |
| Leder Reno | | | | |

Komfortfunktionen und Zusatzausstattungen gegen Aufpreis:

| | | | | |
|--|-------|--|-------|--|
| Rücken echt Stoff, Typ 0012 (RUCKAUS0002) | | | | |
| Rücken echt Leder, Typ 0012 (RUCKAUS0002) | | | | |
| Kopfteilverstellung manuell, Typ 0093 (FUNK0064) | | | | |
| Kopfteilverstellung motorisch, Typ 0236(FUNK0254) | ----- | | ----- | |
| Klappbare Armlehne(n), Typ 0024 (FUNK0062) | | | | |
| Akku aussenliegend aufsteckbar, Typ 0370 (FUNK0386) | ----- | | ----- | |
| Federkern, Typ 0310 (SITZKOM0005) | | | | |

| | 29 | 30 | 31 | 32 |
|-------------------------------------|---|--|--|---|
| | | | | |
| | Sofa 2-sitzig (Sitzraster 69) mit Vorziehsitz motorisch | Sofa 2-sitzig ohne AL (Sitzraster 69) | Sofa 2-sitzig ohne AL (Sitzraster 69) mit Querschläfer echt bezogen | Sofa 2-sitzig ohne AL (Sitzraster 69) mit Flexiquerschläfer mit Ausgleichstück echt bezogen |
| Typ-Nr. - li | 2200_69_VZS.M | 2000_69 | 2000_69_QS.E | 2000_69_FLEXI.AS.E |
| Typ-Nr. - re | | | | |
| B/H/T in cm | 191/211 x 88 x 101 | 135 x 88 x 101 | 135 x 88 x 101 | 135 x 88 x 101 |
| Sitztiefe in cm | 53 | 53 | 53 | 53 |
| Sitzhöhe in cm | 46 | 46 | 46 | 46 |
| Stoffgruppe B (PG 01) | | | | |
| Stoffgruppe B1 (PG 02) | | | | |
| Stoffgruppe B2 (PG 03) | | | | |
| Stoffgruppe C (PG 04) | | | | |
| Stoffgruppe D (PG 05) | | | | |
| Stoffgruppe E (PG 06) | | | | |
| Stoffgruppe F (PG 07) | | | | |
| Stoffgruppe I (PG 12) | | | | |
| Leder Punch | | | | |
| Leder LL Duca | | | | |
| Leder Rancho | | | | |
| Leder LL Nubia, LL Dolcia, LL Evita | | | | |
| Leder Reno | | | | |

Komfortfunktionen und Zusatzausstattungen gegen Aufpreis:

| | | | | |
|--|--|------|------|------|
| Rücken echt Stoff, Typ 0012 (RUCKAUS0002) | | | | |
| Rücken echt Leder, Typ 0012 (RUCKAUS0002) | | | | |
| Kopfteilverstellung manuell, Typ 0093 (FUNK0064) | | | | |
| Klappbare Armlehne(n), Typ 0024 (FUNK0062) | | ---- | ---- | ---- |
| Akku aussenliegend aufsteckbar, Typ 0370 (FUNK0386) | | ---- | ---- | ---- |
| Federkern, Typ 0310 (SITZKOM0005) | | | | |

| | 33 | 34 | 35 | 36 |
|-------------------------------------|---|---|--|----------------------------------|
| | | | | |
| | Sofa 2-sitzig AL links oder AL rechts (Sitzraster 69) | Sofa 2-sitzig AL links oder AL rechts (Sitzraster 69) mit TV Funktion motorisch Premium | Sofa 2-sitzig AL links oder AL rechts (Sitzraster 69) mit Vorziehsitz motorisch | Sofa 2-sitzig (Sitzraster 89) |
| Typ-Nr. - li | 2100_69 | 2100_69_TV.M.PREM | 2100_69_VZS.M | 2200_89 |
| Typ-Nr. - re | 2300_69 | 2300_69_TV.M.PREM | 2300_69_VZS.M | |
| B/H/T in cm | 163/173 x 88 x 101 | 163/173 x 88 x 101 | 163/173 x 88 x 101 | 234/254 x 88 x 101 |
| Sitztiefe in cm | 53 | 53 | 53 | 53 |
| Sitzhöhe in cm | 46 | 46 | 46 | 46 |
| Stoffgruppe B (PG 01) | | | | |
| Stoffgruppe B1 (PG 02) | | | | |
| Stoffgruppe B2 (PG 03) | | | | |
| Stoffgruppe C (PG 04) | | | | |
| Stoffgruppe D (PG 05) | | | | |
| Stoffgruppe E (PG 06) | | | | |
| Stoffgruppe F (PG 07) | | | | |
| Stoffgruppe I (PG 12) | | | | |
| Leder Punch | | | | |
| Leder LL Duca | | | | |
| Leder Rancho | | | | |
| Leder LL Nubia, LL Dolcia, LL Evita | | | | |
| Leder Reno | | | | |

Komfortfunktionen und Zusatzausstattungen gegen Aufpreis:

| | | | | |
|--|-------|--|-------|-------|
| Rücken echt Stoff, Typ 0012 (RUCKAUS0002) | | | | |
| Rücken echt Leder, Typ 0012 (RUCKAUS0002) | | | | |
| Kopfteilverstellung manuell, Typ 0093 (FUNK0064) | | | | |
| Kopfteilverstellung motorisch, Typ 0236(FUNK0254) | ----- | | ----- | ----- |
| Klappbare Armlehne(n), Typ 0024 (FUNK0062) | | | | |
| Akku aussenliegend aufsteckbar, Typ 0370 (FUNK0386) | ----- | | | ----- |
| Federkern, Typ 0310 (SITZKOM0005) | | | | |

| | 37 | 38 | 39 | 40 |
|-------------------------------------|---|---|---|--|
| | | | | |
| | Sofa 2-sitzig AL links oder AL rechts (Sitzraster 89) | Longchair_QS AL links oder AL rechts | Longchair_QS AL links oder AL rechts mit Bettkasten | Longchair_QS AL links oder AL rechts mit Kopfteilverstellung manuell und Liege-Relaxfunktion motorisch |
| Typ-Nr. - li | 2100_89 | 8141_QS | 8141_QS_BK | 8141_QS_KV.L.RELAX.M |
| Typ-Nr. - re | 2300_89 | 8142_QS | 8142_QS_BK | 8142_QS_KV.L.RELAX.M |
| B/H/T in cm | 206/216 x 88 x 101 | 95/105 x 88 x 171 | 95/105 x 88 x 171 | 101/111 x 88 x 175 |
| Sitztiefe in cm | 53 | 123 | 123 | 123 |
| Sitzhöhe in cm | 46 | 46 | 46 | 46 |
| Stoffgruppe B (PG 01) | | | | |
| Stoffgruppe B1 (PG 02) | | | | |
| Stoffgruppe B2 (PG 03) | | | | |
| Stoffgruppe C (PG 04) | | | | |
| Stoffgruppe D (PG 05) | | | | |
| Stoffgruppe E (PG 06) | | | | |
| Stoffgruppe F (PG 07) | | | | |
| Stoffgruppe I (PG 12) | | | | |
| Leder Punch | | | | |
| Leder LL Duca | | | | |
| Leder Rancho | | | | |
| Leder LL Nubia, LL Dolcia, LL Evita | | | | |
| Leder Reno | | | | |

Komfortfunktionen und Zusatzausstattungen gegen Aufpreis:

| | | | | |
|---|--|--|--|------------------|
| Rücken echt Stoff, Typ 0012 (RUCKAUS0002) | | | | |
| Rücken echt Leder, Typ 0012 (RUCKAUS0002) | | | | |
| Kopfteilverstellung manuell, Typ 0093 (FUNK0064) | | | | inklusive |
| Klappbare Armlehne(n), Typ 0024 (FUNK0062) | | | | |
| Federkern, Typ 0310 (SITZKOM0005) | | | | |
| | | | | |
| | | | | |

| | 41 | 42 | 43 | 44 |
|-------------------------------------|---|---|--|----------------------------------|
| | | | | |
| | Longchair_TV AL links oder AL rechts | Longchair_TV AL links oder AL rechts mit Bettkasten | Longchair_TV AL links oder AL rechts mit Kopfteilverstellung manuell und Liege-Relaxfunktion motorisch | Ottomane_QS links oder rechts |
| Typ-Nr. - li | 8141_TV | 8141_TV_BK | 8141_TV_KV.L.RELAX.M | 8100_QS |
| Typ-Nr. - re | 8142_TV | 8142_TV_BK | 8142_TV_KV.L.RELAX.M | 8300_QS |
| B/H/T in cm | 99/109 x 88 x 171 | 99/109 x 88 x 171 | 101/111 x 88 x 175 | 101 x 88 x 227 |
| Sitztiefe in cm | 123 | 123 | 123 | 53 |
| Sitzhöhe in cm | 46 | 46 | 46 | 46 |
| Stoffgruppe B (PG 01) | | | | |
| Stoffgruppe B1 (PG 02) | | | | |
| Stoffgruppe B2 (PG 03) | | | | |
| Stoffgruppe C (PG 04) | | | | |
| Stoffgruppe D (PG 05) | | | | |
| Stoffgruppe E (PG 06) | | | | |
| Stoffgruppe F (PG 07) | | | | |
| Stoffgruppe I (PG 12) | | | | |
| Leder Punch | | | | |
| Leder LL Duca | | | | |
| Leder Rancho | | | | |
| Leder LL Nubia, LL Dolcia, LL Evita | | | | |
| Leder Reno | | | | |

Komfortfunktionen und Zusatzausstattungen gegen Aufpreis:

| | | | | |
|---|--|--|-----------|--|
| Rücken echt Stoff, Typ 0012 (RUCKAUS0002) | | | | |
| Rücken echt Leder, Typ 0012 (RUCKAUS0002) | | | | |
| Kopfteilverstellung manuell, Typ 0093 (FUNK0064) | | | inklusive | |
| Klappbare Armlehne(n), Typ 0024 (FUNK0062) | | | | |
| Federkern, Typ 0310 (SITZKOM0005) | | | | |
| | | | | |
| | | | | |

| | 45 | 46 | 47 | 48 |
|-------------------------------------|--|--|--|---|
| | | | | |
| | Ottomane_QS links oder rechts mit Schubkasten | Ottomane_TV links oder rechts | Ottomane_TV links oder rechts mit Schubkasten | Lounge Abschluss links oder rechts |
| Typ-Nr. - li | 8100_QS_SK | 8100_TV | 8100_TV_SK | 8107 |
| Typ-Nr. - re | 8300_QS_SK | 8300_TV | 8300_TV_SK | 8307 |
| B/H/T in cm | 101 x 88 x 227 | 101 x 88 x 227 | 101 x 88 x 227 | 129 x 88 x 172 |
| Sitztiefe in cm | 53 | 53 | 53 | --- |
| Sitzhöhe in cm | 46 | 46 | 46 | 46 |
| Stoffgruppe B (PG 01) | | | | |
| Stoffgruppe B1 (PG 02) | | | | |
| Stoffgruppe B2 (PG 03) | | | | |
| Stoffgruppe C (PG 04) | | | | |
| Stoffgruppe D (PG 05) | | | | |
| Stoffgruppe E (PG 06) | | | | |
| Stoffgruppe F (PG 07) | | | | |
| Stoffgruppe I (PG 12) | | | | |
| Leder Punch | | | | |
| Leder LL Duca | | | | |
| Leder Rancho | | | | |
| Leder LL Nubia, LL Dolcia, LL Evita | | | | |
| Leder Reno | | | | |

Komfortfunktionen und Zusatzausstattungen gegen Aufpreis:

| | | | | |
|---|--|--|--|--|
| Rücken echt Stoff, Typ 0012 (RUCKAUS0002) | | | | |
| Rücken echt Leder, Typ 0012 (RUCKAUS0002) | | | | |
| Kopfteilverstellung manuell, Typ 0093 (FUNK0064) | | | | |
| Federkern, Typ 0310 (SITZKOM0005) | | | | |
| | | | | |
| | | | | |
| | | | | |

| | 49 | 50 | 51 | 52 |
|-------------------------------------|----------------|-------------------|------------------|--|
| | | | | |
| | Winkelecke | Winkelecke mittel | Winkelecke klein | Recamiere AL links oder rechts freistehend |
| Typ-Nr. - li | 5040 | 5044 | 5045 | 4101 |
| Typ-Nr. - re | | | | 4301 |
| B/H/T in cm | 113 x 88 x 113 | 102 x 88 x 102 | 99 x 88 x 99 | 207/217 x 88 x 101 |
| Sitztiefe in cm | ----- | ----- | ----- | 53 |
| Sitzhöhe in cm | 46 | 46 | 46 | 46 |
| Stoffgruppe B (PG 01) | | | | |
| Stoffgruppe B1 (PG 02) | | | | |
| Stoffgruppe B2 (PG 03) | | | | |
| Stoffgruppe C (PG 04) | | | | |
| Stoffgruppe D (PG 05) | | | | |
| Stoffgruppe E (PG 06) | | | | |
| Stoffgruppe F (PG 07) | | | | |
| Stoffgruppe I (PG 12) | | | | |
| Leder Punch | | | | |
| Leder LL Duca | | | | |
| Leder Rancho | | | | |
| Leder LL Nubia, LL Dolcia, LL Evita | | | | |
| Leder Reno | | | | |

Komfortfunktionen und Zusatzausstattungen gegen Aufpreis:

| | | | | |
|---|-------|-------|-------|--|
| Rücken echt Stoff, Typ 0012 (RUCKAUS0002) | | | | |
| Rücken echt Leder, Typ 0012 (RUCKAUS0002) | | | | |
| Kopfteilverstellung manuell, Typ 0093 (FUNK0064) | | | | |
| Klappbare Armlehne(n), Typ 0024 (FUNK0062) | ----- | ----- | ----- | |
| Federkern, Typ 0310 (SITZKOM0005) | | | | |
| | | | | |
| | | | | |

| | 53 | 54 | 55 | 56 |
|-------------------------------------|---|--|--|---------------------------|
| | | | | |
| | RecamierAL links oder rechts freistehend mit Vorziehsitz motorisch | Zwischenelement Friend mit Stauraum und Cupholder | Zwischenelement Friend mit Stauraum, Cupholder und modulares Steckdosensystem mit USB | Hocker quadratisch |
| Typ-Nr. - li | 4101_VZS.M | 6082_ST | 6082_ST.MSS.USB | 6020 |
| Typ-Nr. - re | 4301_VZS.M | | | |
| B/H/T in cm | 207/217 x 88 x 101 | 31 x 50 x 89 | 31 x 50 x 89 | 65 x 46 x 65 |
| Sitztiefe in cm | 53 | ---- | ---- | ---- |
| Sitzhöhe in cm | 46 | 46 | 47 | 46 |
| Stoffgruppe B (PG 01) | | | | |
| Stoffgruppe B1 (PG 02) | | | | |
| Stoffgruppe B2 (PG 03) | | | | |
| Stoffgruppe C (PG 04) | | | | |
| Stoffgruppe D (PG 05) | | | | |
| Stoffgruppe E (PG 06) | | | | |
| Stoffgruppe F (PG 07) | | | | |
| Stoffgruppe I (PG 12) | | | | |
| Leder Punch | | | | |
| Leder LL Duca | | | | |
| Leder Rancho | | | | |
| Leder LL Nubia, LL Dolcia, LL Evita | | | | |
| Leder Reno | | | | |


Komfortfunktionen und Zusatzausstattungen gegen Aufpreis:

| | | | | |
|--|--|------|------|------|
| Rücken echt Stoff, Typ 0012 (RUCKAUS0002) | | ---- | ---- | ---- |
| Rücken echt Leder, Typ 0012 (RUCKAUS0002) | | ---- | ---- | ---- |
| Kopfteilverstellung manuell, Typ 0093 (FUNK0064) | | ---- | ---- | ---- |
| Klappbare Armlehne(n), Typ 0024 (FUNK0062) | | ---- | ---- | ---- |
| Federkern, Typ 0310 (SITZKOM0005) | | ---- | ---- | ---- |
| Akku aussenliegend aufsteckbar, Typ 0370 (FUNK0386) | | ---- | ---- | ---- |
| | | | | |

| | 57 | 58 | 59 | |
|-------------------------------------|---------------------------------|-------------------|--------------------------------|--|
| | | | | |
| | Hocker quadratisch mit Stauraum | Hocker rechteckig | Hocker rechteckig mit Stauraum | |
| Typ-Nr. - li | 6020_ST | 6029 | 6029_ST | |
| Typ-Nr. - re | | | | |
| B/H/T in cm | 65 x 46 x 65 | 120 x 46 x 65 | 120 x 46 x 65 | |
| Sitztiefe in cm | ----- | ----- | ----- | |
| Sitzhöhe in cm | 47 | 48 | 49 | |
| Stoffgruppe B (PG 01) | | | | |
| Stoffgruppe B1 (PG 02) | | | | |
| Stoffgruppe B2 (PG 03) | | | | |
| Stoffgruppe C (PG 04) | | | | |
| Stoffgruppe D (PG 05) | | | | |
| Stoffgruppe E (PG 06) | | | | |
| Stoffgruppe F (PG 07) | | | | |
| Stoffgruppe I (PG 12) | | | | |
| Leder Punch | | | | |
| Leder LL Duca | | | | |
| Leder Rancho | | | | |
| Leder LL Nubia, LL Dolcia, LL Evita | | | | |
| Leder Reno | | | | |

Komfortfunktionen und Zusatzausstattungen gegen Aufpreis:

| | | | | |
|--------------------------------------|--|--|--|--|
| Federkern, Typ 0310 (SITZKOM0005) | | | | |
| | | | | |
| | | | | |
| | | | | |
| | | | | |
| | | | | |
| | | | | |

| | |
|--------------|---|
| | 60 |
| |  |
| | Wechselakku |
| Typ-Nr. | 0671 |
| Typ-Nr. - re | |
| B/H/T in cm | 9 x 14 x 4 |
| | |
| Zubehörteil | |
| | |