

# Möbel LETZ

*Finden und Wohlfühlen*



## Typenplan

FeMyDream von Femira - Boxspringbett KT10 grau

### **Wichtiger Hinweis für Sie**

Etwaige Hinweise des Herstellers in dieser Produktinformation, die sich auf die Gewährleistung beziehen, haben für Sie keinerlei Bindungswirkung und können von Ihnen ignoriert werden. Ihre gesetzlichen Gewährleistungsrechte als Verbraucher uns gegenüber, als Ihrem Verkäufer, werden dadurch in keiner Weise berührt oder eingeschränkt. Sie können sich wegen aller Mängel jederzeit an uns wenden. Darüber hinaus gehende Herstellergarantien bleiben natürlich unberührt. Dieser Artikel wird hergestellt von Femira.

Möbel Letz GmbH  
Am Gewerbepark 11  
06895 Zahna-Elster

Tel.: 035383 - 6018 50

Fax.: 035383 - 6018 17

femira.

# FeMyDream



Stand 31.10.2023

Wir behalten uns das Recht vor, Änderungen an dem beschriebenen Modell vorzunehmen, die zum Zwecke der Weiterentwicklung oder aus konstruktiven Gründen als notwendig erachtet werden. Alle Maßangaben sind circa Maße.

# Vorzugskombination - Boxspringbett mit Kopfteil 1



Abb. Stoff 5207, Designfuß D2 schwarz (gegen Aufpreis)

## ohne Topper

- Kopfteil 1 mit vertikaler, tiefgezogener Naht, 115 cm hoch
- Boxspring-Unterfederung 20 cm hoch mit Tonnentaschenfederkern
- Partnermatratze Double TFK, wahlweise im Möbelstoff oder Stretchbezug, Wendematratze soft/medium
- ab 160 cm Breite ist die Liegefläche zweiteilig
- inkl. Kletthuse für eine durchgehende Optik
- inkl. Stützfüße schwarz, schwebende Optik, Fußfreiheit 15 cm
- Maße: B Liegefläche + 10 cm | H 115 cm | T 210,5 cm
- Mögliche Fußvarianten und weitere Aufpreisartikel finden Sie auf Seite 16, die Topper auf den Seiten 33-34.

Liegefläche	Bestell-Nr.	PG 1	PG 2	PG 3
140 x 200	0156795			
160 x 200	0156796			
180 x 200	0156798			
200 x 200	0156799			

## mit Topper

- Kopfteil 1 mit vertikaler, tiefgezogener Naht, 115 cm hoch
- Boxspring-Unterfederung 20 cm hoch mit Tonnentaschenfederkern
- Partnermatratze Double TFK, wahlweise im Möbelstoff oder Stretchbezug, Wendematratze soft/medium
- Topper Shape
- ab 160 cm Breite ist die Liegefläche zweiteilig
- inkl. Kletthuse für eine durchgehende Optik
- inkl. Stützfüße schwarz, schwebende Optik, Fußfreiheit 15 cm
- Maße: B Liegefläche + 10 cm | H 115 cm | T 210,5 cm
- Mögliche Fußvarianten und weitere Aufpreisartikel finden Sie auf Seite 16.

Liegefläche	Bestell-Nr.	PG 1	PG 2	PG 3
140 x 200	0156805			
160 x 200	0156806			
180 x 200	0156808			
200 x 200	0156809			

### ACHTUNG!

Die Vorzugskombinationen sind nicht verrechenbar!

# Vorzugskombination - Polsterbett mit Kopfteil 1



Abb. Stoff 5206, Designfuß D2 schwarz (gegen Aufpreis)

## ohne Stauraum

- Kopfteil 1 mit vertikaler, tiefgezogener Naht, 115 cm hoch
- 4-seitiges Polsterbettgestell mit 28 cm Rahmenhöhe, Oberkante Bettseite 43 cm
- Einlegetiefe 4-fach höhenverstellbar  
min: 9 cm, max: 19 cm
- inkl. Stützfüße schwarz, schwebende Optik, Fußfreiheit 15 cm
- mit allen Baldo Federholzrahmen kombinierbar
- Maße: B Liegefläche + 10 cm | H 115 cm | T 210,5 cm
- Mögliche Fußvarianten und weitere Aufpreisartikel finden Sie auf Seite 21, Matratzen und Federholzrahmen auf den Seiten 23-41.

Liegefläche	Bestell-Nr.	PG 1	PG 2	PG 3
140 x 200	0156815			
160 x 200	0156816			
180 x 200	0156818			
200 x 200	0156819			

## mit Stauraum

- Kopfteil 1 mit vertikaler, tiefgezogener Naht, 115 cm hoch
- 4-seitiges Polsterbettgestell mit 28 cm Rahmenhöhe
- inkl. Einbaurahmen mit manueller Kopf- und Fußteilverstellung, 28 mehrfach Schichtverleimte Qualitäts-Federholzleisten in flexiblen innenliegenden Duo-Kappen gelagert
- inkl. 2x Matratze Double
- seitlich zu öffnen, bei Liegefläche 140 cm Breite kann nur links oder rechts auf den Stauraum zugegriffen werden, wird bei der Montage festgelegt
- leichte Bedienbarkeit durch den Einsatz von Gasdruckfedern (Anheben von Matratze und Federholzrahmen)
- Bodenplatte weiß mit Belüftung
- inkl. Stützfüße schwarz, schwebende Optik, Fußfreiheit 15 cm
- Maße: B Liegefläche + 10 cm | H 115 cm | T 210,5 cm
- Mögliche Fußvarianten und weitere Aufpreisartikel finden Sie auf Seite 22.

Liegefläche	Bestell-Nr.	PG 1	PG 2	PG 3
140 x 200	0156825			
160 x 200	0156826			
180 x 200	0156828			
200 x 200	0156829			

### ACHTUNG!

Die Vorzugskombinationen sind nicht verrechenbar!

# Vorzugskombination - Boxspringbett mit Kopfteil 1



Abb. Stoff 5207, Designfuß D2 schwarz (gegen Aufpreis)

## ohne Topper

- Kopfteil 1 mit vertikaler, tiefgezogener Naht, 115 cm hoch
- Boxspring-Unterfederung 20 cm hoch mit Tonnentaschenfederkern
- Kopf- und Fußbereich elektromotorisch verstellbar, inkl. Funkfernbedienung und App-Steuerung mit Memoryfunktion, Tasche für Fernbedienung und Notabsenkung bei Stromausfall
- Partnermatratze Double TFK, wahlweise im Möbelstoff oder Stretchbezug, Wendematratze soft/medium
- ab 160 cm Breite ist die Liegefläche zweiteilig
- inkl. Kletthuse für eine durchgehende Optik
- inkl. Stützfüße schwarz, schwebende Optik, Fußfreiheit 15 cm
- Maße: B Liegefläche + 10 cm | H 115 cm | T 210,5 cm
- Mögliche Fußvarianten und weitere Aufpreisartikel finden Sie auf Seite 16, die Topper auf den Seiten 33-34.

Liegefläche	Bestell-Nr.	PG 1	PG 2	PG 3
140 x 200	0156835			
160 x 200	0156836			
180 x 200	0156838			
200 x 200	0156839			

## mit Topper

- Kopfteil 1 mit vertikaler, tiefgezogener Naht, 115 cm hoch
- Boxspring-Unterfederung 20 cm hoch mit Tonnentaschenfederkern
- Kopf- und Fußbereich elektromotorisch verstellbar, inkl. Funkfernbedienung und App-Steuerung mit Memoryfunktion, Tasche für Fernbedienung und Notabsenkung bei Stromausfall
- Partnermatratze Double TFK, wahlweise im Möbelstoff oder Stretchbezug, Wendematratze soft/medium
- Topper Shape
- ab 160 cm Breite ist die Liegefläche zweiteilig
- inkl. Kletthuse für eine durchgehende Optik
- inkl. Stützfüße schwarz, schwebende Optik, Fußfreiheit 15 cm
- Maße: B Liegefläche + 10 cm | H 115 cm | T 210,5 cm
- Mögliche Fußvarianten und weitere Aufpreisartikel finden Sie auf Seite 16.

Liegefläche	Bestell-Nr.	PG 1	PG 2	PG 3
140 x 200	0170005			
160 x 200	0170006			
180 x 200	0170008			
200 x 200	0170009			

## Matratzenhaltebügel

- stoffbezogen
- pro Liegefläche
- nachträgliche Montage möglich

Bestell-Nr.	PG 1	PG 2	PG 3
0198632			

**ACHTUNG!**  
Die Vorzugskombinationen sind nicht verrechenbar!

# Kopfteile

## Kopfteil 1

- geradliniges Kopfteil
- ab Bettbreite 140 cm mit vertikaler, tiefgezogener Naht
- Maße: B Bettbreite + 10 cm | H 75-130 cm | T 10,5 cm



130 cm hohes  
Kopfteil in der  
Höhe zentimeter-  
genau kürzbar

Kopfteilhöhe 100 cm

Bettbreite	Bestell-Nr.	PG 1	PG 2	PG 3
90	0156492			
100	0156493			
120	0156494			
140	0156495			
160	0156496			
180	0156498			
200	0156499			

Kopfteilhöhe 115 cm

Bettbreite	Bestell-Nr.	PG 1	PG 2	PG 3
90	0156502			
100	0156503			
120	0156504			
140	0156505			
160	0156506			
180	0156508			
200	0156509			

Kopfteilhöhe 130 cm,  
**auf Wunschmaß kürzbar ohne Aufpreis, min. Höhe 75 cm**

Bettbreite	Bestell-Nr.	PG 1	PG 2	PG 3
90	0156512			
100	0156513			
120	0156514			
140	0156515			
160	0156516			
180	0156518			
200	0156519			

## gegen Aufpreis

Kopfteil Rücken echt

Kopfteil ohne seitlichen Überstand (Boxspringbett)

Kopfteilbeleuchtung mit Touchfunktion  
nachträgliche Montage nicht möglich



Ausführung	Bestell-Nr.	PG 1	PG 2	PG 3
bis 120	01099			
ab 140	01100			

Bestell-Nr.	
01108	

Ausführung	Bestell-Nr.	
2er-Set	01105	

# Kopfteile

## Kopfteil 2

- Kopfteil mit Rautensteppung
- Maße: B Bettbreite + 6 cm | H 75-130 cm | T 7 cm



### Kopfteilhöhe 100 cm

Bettbreite	Bestell-Nr.	PG 1	PG 2	PG 3
90	0156522			
100	0156523			
120	0156524			
140	0156525			
160	0156526			
180	0156528			
200	0156529			

### Kopfteilhöhe 115 cm

Bettbreite	Bestell-Nr.	PG 1	PG 2	PG 3
90	0156532			
100	0156533			
120	0156534			
140	0156535			
160	0156536			
180	0156538			
200	0156539			

### Kopfteilhöhe 130 cm, auf Wunschmaß kürzbar ohne Aufpreis min. Höhe 75 cm, Steppbild wird bei der Kürzung nicht angepasst

Bettbreite	Bestell-Nr.	PG 1	PG 2	PG 3
90	0156542			
100	0156543			
120	0156544			
140	0156545			
160	0156546			
180	0156548			
200	0156549			

## gegen Aufpreis

Kopfteil Rücken echt

Ausführung	Bestell-Nr.	PG 1	PG 2	PG 3
bis 120	01099			
ab 140	01100			

# Kopfteile

## Kopfteil 3

- Kopfteil mit Ziegelsteppung
- bis Bettbreite 120 cm 2 Felder in der Breite
- ab Bettbreite 140 cm 3 Felder in der Breite
- Maße: B Bettbreite + 6 cm | H 75-130 cm | T 7 cm



130 cm hohes  
Kopfteil in der  
Höhe zentimeter-  
genau kürzbar

Kopfteilhöhe 100 cm

Bettbreite	Bestell-Nr.	PG 1	PG 2	PG 3
90	0156552			
100	0156553			
120	0156554			
140	0156555			
160	0156556			
180	0156558			
200	0156559			

Kopfteilhöhe 115 cm

Bettbreite	Bestell-Nr.	PG 1	PG 2	PG 3
90	0156562			
100	0156563			
120	0156564			
140	0156565			
160	0156566			
180	0156568			
200	0156569			

Kopfteilhöhe 130 cm, **auf Wunschmaß kürzbar ohne Aufpreis**  
**min. Höhe 75 cm, Steppbild wird bei der Kürzung nicht angepasst**

Bettbreite	Bestell-Nr.	PG 1	PG 2	PG 3
90	0156572			
100	0156573			
120	0156574			
140	0156575			
160	0156576			
180	0156578			
200	0156579			

## gegen Aufpreis

Kopfteil Rücken echt

Ausführung	Bestell-Nr.	PG 1	PG 2	PG 3
bis 120	01099			
ab 140	01100			



# Kopfteile

## Kopfteil 4

- Kopfteil mit Quadratsteppung
- Maße: B Bettbreite + 6 cm | H 75-130 cm | T 7 cm



Kopfteilhöhe 100 cm

Bettbreite	Bestell-Nr.	PG 1	PG 2	PG 3
90	0156582			
100	0156583			
120	0156584			
140	0156585			
160	0156586			
180	0156588			
200	0156589			

Kopfteilhöhe 115 cm

Bettbreite	Bestell-Nr.	PG 1	PG 2	PG 3
90	0156592			
100	0156593			
120	0156594			
140	0156595			
160	0156596			
180	0156598			
200	0156599			

Kopfteilhöhe 130 cm, **auf Wunschmaß kürzbar ohne Aufpreis min. Höhe 75 cm, Steppbild wird bei der Kürzung nicht angepasst**

Bettbreite	Bestell-Nr.	PG 1	PG 2	PG 3
90	0156602			
100	0156603			
120	0156604			
140	0156605			
160	0156606			
180	0156608			
200	0156609			

## gegen Aufpreis

Kopfteil Rücken echt

Ausführung	Bestell-Nr.	PG 1	PG 2	PG 3
bis 120	01099			
ab 140	01100			

# Kopfteile

## Kopfteil 5

- leicht abgeschrägtes Kopfteil mit vertikaler Steppung
- bei Bettbreite 90 und 100 cm 2 Felder in der Breite
- bei Bettbreite 120 und 140 cm 3 Felder in der Breite
- bei Bettbreite 160 bis 200 cm 4 Felder in der Breite
- Maße: B Bettbreite + 9 cm | H 100/115/130 cm | T 20 cm



### Kopfteilhöhe 100 cm

Bettbreite	Bestell-Nr.	PG 1	PG 2	PG 3
90	0156612			
100	0156613			
120	0156614			
140	0156615			
160	0156616			
180	0156618			
200	0156619			

### Kopfteilhöhe 115 cm

Bettbreite	Bestell-Nr.	PG 1	PG 2	PG 3
90	0156622			
100	0156623			
120	0156624			
140	0156625			
160	0156626			
180	0156628			
200	0156629			

### Kopfteilhöhe 130 cm

Bettbreite	Bestell-Nr.	PG 1	PG 2	PG 3
90	0156632			
100	0156633			
120	0156634			
140	0156635			
160	0156636			
180	0156638			
200	0156639			

## gegen Aufpreis

Kopfteil Rücken echt

Ausführung	Bestell-Nr.	PG 1	PG 2	PG 3
bis 120	01099			
ab 140	01100			

# Kopfteile

## Kopfteil 6

- Kopfteil mit horizontalen, tiefgezogenen Nähten
- ab Bettbreite 140 cm mittig geteilt
- Maße: B Bettbreite + 8 cm | H 100/115/130 cm | T 14 cm



### Kopfteilhöhe 100 cm

Bettbreite	Bestell-Nr.	PG 1	PG 2	PG 3
90	0156642			
100	0156643			
120	0156644			
140	0156645			
160	0156646			
180	0156648			
200	0156649			

### Kopfteilhöhe 115 cm

Bettbreite	Bestell-Nr.	PG 1	PG 2	PG 3
90	0156652			
100	0156653			
120	0156654			
140	0156655			
160	0156656			
180	0156658			
200	0156659			

### Kopfteilhöhe 130 cm

Bettbreite	Bestell-Nr.	PG 1	PG 2	PG 3
90	0156662			
100	0156663			
120	0156664			
140	0156665			
160	0156666			
180	0156668			
200	0156669			

## gegen Aufpreis

Kopfteil Rücken echt

Ausführung	Bestell-Nr.	PG 1	PG 2	PG 3
bis 120	01099			
ab 140	01100			

# Kopfteile

## Kopfteil 7

- filigranes Kopfteil mit leicht abgeschrägten Kissen
- ab Bettbreite 140 cm mittig geteilt
- die Kissen können farblich abgesetzt werden
- Maße: B Bettbreite + 9 cm | H 100/115/130 cm | T 21 cm



### Kopfteilhöhe 100 cm

Bettbreite	Bestell-Nr.	PG 1	PG 2	PG 3
90	0156672			
100	0156673			
120	0156674			
140	0156675			
160	0156676			
180	0156678			
200	0156679			

### Kopfteilhöhe 115 cm

Bettbreite	Bestell-Nr.	PG 1	PG 2	PG 3
90	0156682			
100	0156683			
120	0156684			
140	0156685			
160	0156686			
180	0156688			
200	0156689			

### Kopfteilhöhe 130 cm

Bettbreite	Bestell-Nr.	PG 1	PG 2	PG 3
90	0156692			
100	0156693			
120	0156694			
140	0156695			
160	0156696			
180	0156698			
200	0156699			

## gegen Aufpreis

Kopfteil Rücken echt

Ausführung	Bestell-Nr.	PG 1	PG 2	PG 3
bis 120	01099			
ab 140	01100			

# Kopfteile

## Kopfteil 8

- weich gepolstertes Kopfteil mit seitlicher Handytasche und Kederabheftung
- ab Liegefläche 140 cm optisch geteilt
- Maße: B Bettbreite + 10 cm | H 100/115/130 cm | T 17 cm



Kopfteilhöhe 100 cm

Bettbreite	Bestell-Nr.	PG 1	PG 2	PG 3
90	0156702			
100	0156703			
120	0156704			
140	0156705			
160	0156706			
180	0156708			
200	0156709			

Kopfteilhöhe 115 cm

Bettbreite	Bestell-Nr.	PG 1	PG 2	PG 3
90	0156712			
100	0156713			
120	0156714			
140	0156715			
160	0156716			
180	0156718			
200	0156719			

Kopfteilhöhe 130 cm

Bettbreite	Bestell-Nr.	PG 1	PG 2	PG 3
90	0156722			
100	0156723			
120	0156724			
140	0156725			
160	0156726			
180	0156728			
200	0156729			

## gegen Aufpreis

Kopfteil Rücken echt

USB-Anschluss

Ausführung	Bestell-Nr.	PG 1	PG 2	PG 3
bis 120	01099			
ab 140	01100			

Bestell-Nr.	
05009	

# Kopfteile

## Kopfteil 9

- ergonomisch geschwungenes Kopfteil
- Stange für Beleuchtung in schwarz matt oder chrom, optional
- ab Bettbreite 140 cm mittig geteilt
- Maße: B Bettbreite + 8 cm | H 100/115/130 cm | T 14 cm



Kopfteilhöhe 100 cm

Bettbreite	Bestell-Nr.	PG 1	PG 2	PG 3
90	0156732			
100	0156733			
120	0156734			
140	0156735			
160	0156736			
180	0156738			
200	0156739			

Kopfteilhöhe 115 cm

Bettbreite	Bestell-Nr.	PG 1	PG 2	PG 3
90	0156742			
100	0156743			
120	0156744			
140	0156745			
160	0156746			
180	0156748			
200	0156749			

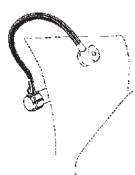
Kopfteilhöhe 130 cm

Bettbreite	Bestell-Nr.	PG 1	PG 2	PG 3
90	0156752			
100	0156753			
120	0156754			
140	0156755			
160	0156756			
180	0156758			
200	0156759			

## gegen Aufpreis

Stange für Beleuchtung

- 2er-Set LED-Klemmleuchte für Stange
- Leuchtmittel LED (nicht auswechselbar)
- Lichtfarbe CW
- Eingangsleistungsaufnahme 1 W je Leuchte
- Lumen (Lichtstrom) 60 lm
- mittlere Lebensdauer 15000 h



Ausführung	Bestell-Nr.	
schwarz matt	01106	
chromglänzend	01107	

Ausführung	Bestell-Nr.	
schwarz matt	0100160	
chromglänzend	0100140	

# Kopfteile

## Kopfteil 10

- Kopfteil in Kissenoptik
- bis Bettbreite 120 cm 1 Kissen
- ab Bettbreite 140 cm 2 Kissen
- Maße: B Bettbreite + 18 cm | H 100/115/130 cm | T 11 cm



### Kopfteilhöhe 100 cm

Bettbreite	Bestell-Nr.	PG 1	PG 2	PG 3
90	0156762			
100	0156763			
120	0156764			
140	0156765			
160	0156766			
180	0156768			
200	0156769			

### Kopfteilhöhe 115 cm

Bettbreite	Bestell-Nr.	PG 1	PG 2	PG 3
90	0156772			
100	0156773			
120	0156774			
140	0156775			
160	0156776			
180	0156778			
200	0156779			

### Kopfteilhöhe 130 cm

Bettbreite	Bestell-Nr.	PG 1	PG 2	PG 3
90	0156782			
100	0156783			
120	0156784			
140	0156785			
160	0156786			
180	0156788			
200	0156789			

## gegen Aufpreis

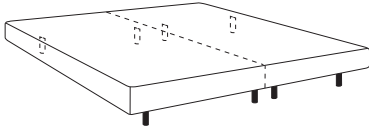
Kopfteil Rücken echt

Ausführung	Bestell-Nr.	PG 1	PG 2	PG 3
bis 120	01099			
ab 140	01100			

# Unterfederung fix

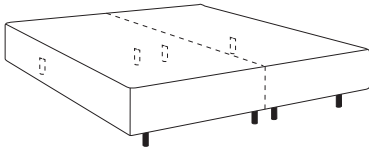
## 12 cm

- Boxspring-Unterfederung mit Tonnentaschenfederkern
- bis 140 cm Breite ist die Liegefläche einteilig
- ab 160 cm Breite ist die Liegefläche zweiteilig
- inkl. Kletthusse
- inkl. Stützfüße schwarz, schwebende Optik
- Fußfreiheit 15 cm



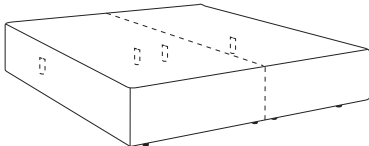
## 20 cm

- Boxspring-Unterfederung mit Tonnentaschenfederkern
- bis 140 cm Breite ist die Liegefläche einteilig
- ab 160 cm Breite ist die Liegefläche zweiteilig
- inkl. Kletthusse
- inkl. Stützfüße schwarz, schwebende Optik
- Fußfreiheit 15 cm



## 30 cm

- Boxspring-Unterfederung mit Tonnentaschenfederkern
- bis 140 cm Breite ist die Liegefläche einteilig
- ab 160 cm Breite ist die Liegefläche zweiteilig
- inkl. Kletthusse
- inkl. Stützfüße schwarz, schwebende Optik
- Fußfreiheit 9 cm



## gegen Aufpreis

Auf Wunsch können die Unterfederungen auch fest bezogen werden, ohne Kletthusse. Ab einer Bettbreite von 160 cm keine durchgehende Optik mehr.



Liegefläche	Bestell-Nr.	PG 1	PG 2	PG 3
90 x 200	0156382			
100 x 200	0156383			
120 x 200	0156384			
140 x 200	0156385			
160 x 200	0156386			
180 x 200	0156388			
200 x 200	0156389			

Liegefläche	Bestell-Nr.	PG 1	PG 2	PG 3
90 x 200	0156392			
100 x 200	0156393			
120 x 200	0156394			
140 x 200	0156395			
160 x 200	0156396			
180 x 200	0156398			
200 x 200	0156399			

Liegefläche	Bestell-Nr.	PG 1	PG 2	PG 3
90 x 200	0156402			
100 x 200	0156403			
120 x 200	0156404			
140 x 200	0156405			
160 x 200	0156406			
180 x 200	0156408			
200 x 200	0156409			

Bettbreite	Bestell-Nr.	
bis 140 cm	1103	
ab 160 cm	1104	



# Unterfederung fix


## gegen Aufpreis

140 cm breite Unterfederung zweigeteilt


Boxspring-Unterfederung 12 und 20 cm  
in Sonderlänge 190/210/220 cm

Boxspring-Unterfederung 30 cm  
in Sonderlänge 190/210/220 cm

Designfüße, Höhe ca. 15 cm  
nur für die 12 und 20 cm hohe Unterfederung geeignet




Standard D1 D2 D5 D6



D7 D8 D9 D10

Designfuß, Höhe ca. 9 cm  
nur für die 30 cm hohe Unterfederung geeignet



Standard D11

## LED-Unterbettbeleuchtung

- 2er-Set LED mit Bewegungsmelder
- 0,9 Watt
- Länge: 21 cm



Bestell-Nr.	
01102	

Bettbreite	Bestell-Nr.	PG 1	PG 2	PG 3
bis 120 cm	07241			
ab 140 cm	07242			

Bettbreite	Bestell-Nr.	PG 1	PG 2	PG 3
bis 120 cm	07251			
ab 140 cm	07252			

Ausführung	Bestell-Nr.	
Standard	-	o. A.
D1 - chromglänzend	04027	
D1 - schwarz	04035	
D2 - chromglänzend	04036	
D2 - schwarz	04028	
D5 - chromglänzend	04037	
D5 - schwarz	04031	
D6 - chromglänzend	04032	
D6 - schwarz	04038	
D7 - Sockelblende anthrazit	04033	
D8 - Sockelblende verspiegelt	04034	
D9 - chromglänzend	04039	
D9 - schwarz	04040	
D10 - Eiche massiv	04041	

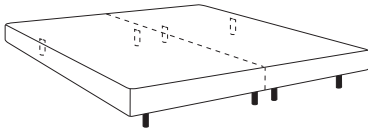
Ausführung	Bestell-Nr.	
Standard	-	o.A.
D11 - anthrazit	04042	
D11 - Eiche massiv	04043	

Bestell-Nr.	
0058950	

# Unterfederung mit motorischer Verstellung

## 12 cm

- Boxspring-Unterfederung mit Tonnentaschenfederkern
- Kopf- und Fußbereich elektromotorisch verstellbar, inkl. Funkfernbedienung und App-Steuerung mit Memoryfunktion, Tasche für Fernbedienung und Notabsenkung bei Stromausfall
- bis 140 cm Breite ist die Liegefläche einteilig
- ab 160 cm Breite ist die Liegefläche zweiteilig
- inkl. Klettbezug
- inkl. Stützfüße schwarz, schwebende Optik
- Fußfreiheit 15 cm



Liegefläche	Bestell-Nr.	PG 1	PG 2	PG 3
90 x 200	0156412			
100 x 200	0156413			
120 x 200	0156414			
140 x 200	0156415			
160 x 200	0156416			
180 x 200	0156418			
200 x 200	0156419			

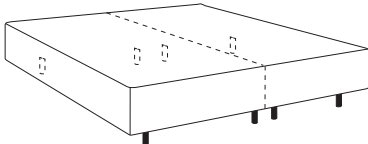
## Matratzenhaltebügel

- stoffbezogen
- pro Liegefläche
- nachträgliche Montage möglich

Bestell-Nr.	PG 1	PG 2	PG 3
0198634			

## 20 cm

- Boxspring-Unterfederung mit Tonnentaschenfederkern
- Kopf- und Fußbereich elektromotorisch verstellbar, inkl. Funkfernbedienung und App-Steuerung mit Memoryfunktion, Tasche für Fernbedienung und Notabsenkung bei Stromausfall
- bis 140 cm Breite ist die Liegefläche einteilig
- ab 160 cm Breite ist die Liegefläche zweiteilig
- inkl. Klettbezug
- inkl. Stützfüße schwarz, schwebende Optik
- Fußfreiheit 15 cm



Liegefläche	Bestell-Nr.	PG 1	PG 2	PG 3
90 x 200	0156422			
100 x 200	0156423			
120 x 200	0156424			
140 x 200	0156425			
160 x 200	0156426			
180 x 200	0156428			
200 x 200	0156429			

## Matratzenhaltebügel

- stoffbezogen
- pro Liegefläche
- nachträgliche Montage möglich

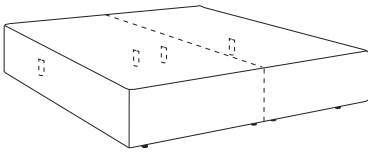
Bestell-Nr.	PG 1	PG 2	PG 3
0198632			

Eine Teilung der motorischen 140 cm breiten Unterfederung ist aus technischen Gründen leider nicht möglich.

# Unterfederung mit motorischer Verstellung

## 30 cm

- Boxspring-Unterfederung mit Tonnentaschenfederkern
- Kopf- und Fußbereich elektromotorisch verstellbar, inkl. Funkfernbedienung und App-Steuerung mit Memoryfunktion, Tasche für Fernbedienung und Notabsenkung bei Stromausfall
- bis 140 cm Breite ist die Liegefläche einteilig
- ab 160 cm Breite ist die Liegefläche zweiteilig
- inkl. Klettbezug
- inkl. Stützfüße schwarz, schwebende Optik
- Fußfreiheit 9 cm



Liegefläche	Bestell-Nr.	PG 1	PG 2	PG 3
90 x 200	0156432			
100 x 200	0156433			
120 x 200	0156434			
140 x 200	0156435			
160 x 200	0156436			
180 x 200	0156438			
200 x 200	0156439			

## Matratzenhaltebügel

- stoffbezogen
- pro Liegefläche
- nachträgliche Montage möglich

Bestell-Nr.	PG 1	PG 2	PG 3
0198633			

## gegen Aufpreis

Auf Wunsch können die Unterfederungen auch fest bezogen werden, ohne Klettthuse. Ab einer Bettbreite von 160 cm keine durchgehende Optik mehr.



Bettbreite	Bestell-Nr.	
bis 140 cm	1103	o.A.
ab 160 cm	1104	o.A.

Eine Teilung der motorischen 140 cm breiten Unterfederung ist aus technischen Gründen leider nicht möglich.

# Unterfederung mit motorischer Verstellung


## gegen Aufpreis

- Fernbedienung mit Kabelzuleitung für motorische Verstellung
- ohne Memory-Funktion
- ab Bettbreite 160 cm werden 2 Fernbedienungen benötigt


Boxspring-Unterfederung 12 und 20 cm  
in Sonderlänge 190/210/220 cm

Boxspring-Unterfederung 30 cm  
in Sonderlänge 190/210/220 cm

Designfüße, Höhe ca. 15 cm  
nur für die 12 und 20 cm hohe Unterfederung geeignet




Standard D1 D2 D5 D6



D7 D8 D9 D10

Designfuß, Höhe ca. 9 cm  
nur für die 30 cm hohe Unterfederung geeignet



Standard D11

## LED-Unterbettbeleuchtung

- 2er-Set LED mit Bewegungsmelder
- 0,9 Watt
- Länge: 21 cm



Bestell-Nr.	
0199349	

Bettbreite	Bestell-Nr.	PG 1	PG 2	PG 3
bis 140 cm	07243			
ab 160 cm	07244			

Bettbreite	Bestell-Nr.	PG 1	PG 2	PG 3
bis 140 cm	07249			
ab 160 cm	07250			

Ausführung	Bestell-Nr.	
Standard	-	o. A.
D1 - chromglänzend	04027	
D1 - schwarz	04035	
D2 - chromglänzend	04036	
D2 - schwarz	04028	
D5 - chromglänzend	04037	
D5 - schwarz	04031	
D6 - chromglänzend	04032	
D6 - schwarz	04038	
D7 - Sockelblende anthrazit	04033	
D8 - Sockelblende verspiegelt	04034	
D9 - chromglänzend	04039	
D9 - schwarz	04040	
D10 - Eiche massiv	04041	

Ausführung	Bestell-Nr.	
Standard	-	o.A.
D11 - anthrazit	04042	
D11 - Eiche massiv	04043	

Bestell-Nr.	
0058950	

# Fußteile für Boxspringbetten



## für 12 cm hohe Unterfederung

- weich gepolstertes Fußteil im Möbelstoff für eine durchgehende Optik
- Maße: H 27 cm | T 8 cm

Bettbreite	Bestell-Nr.	PG 1	PG 2	PG 3
90	0156442			
100	0156443			
120	0156444			
140	0156445			
160	0156446			
180	0156448			
200	0156449			

## für 20 cm hohe Unterfederung

- weich gepolstertes Fußteil im Möbelstoff für eine durchgehende Optik
- Maße: H 45 cm | T 8 cm

Bettbreite	Bestell-Nr.	PG 1	PG 2	PG 3
90	0156452			
100	0156453			
120	0156454			
140	0156455			
160	0156456			
180	0156458			
200	0156459			

## für 30 cm hohe Unterfederung

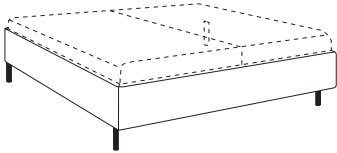
- weich gepolstertes Fußteil im Möbelstoff für eine durchgehende Optik
- Maße: H 55 cm | T 8 cm

Bettbreite	Bestell-Nr.	PG 1	PG 2	PG 3
90	0156462			
100	0156463			
120	0156464			
140	0156465			
160	0156466			
180	0156468			
200	0156469			

# Polsterbettgestell ohne Stauraum

## Polsterbettgestell


- 4-seitiges Polsterbettgestell mit 28 cm Rahmenhöhe
- Oberkante Bettseite 43 cm
- Einlegetiefe 4-fach höhenverstellbar  
min: 9 cm, max: 19 cm
- inkl. Stützfüße schwarz, schwebende Optik
- Fußfreiheit 15 cm
- mit allen Baldo Federholzrahmen kombinierbar



## gegen Aufpreis

Bettgestell in Sonderlänge 190/210/220 cm

Designfüße, Höhe ca. 15 cm



Standard D1 D2 D5 D6



D9 D10

## LED-Unterbettbeleuchtung

- 2er-Set LED mit Bewegungsmelder
- 0,9 Watt
- Länge: 21 cm



Liegefläche	Bestell-Nr.	PG 1	PG 2	PG 3
90 x 200	0156472			
100 x 200	0156473			
120 x 200	0156474			
140 x 200	0156475			
160 x 200	0156476			
180 x 200	0156478			
200 x 200	0156479			

Bettbreite	Bestell-Nr.	PG 1	PG 2	PG 3
bis 140 cm	07245			
ab 160 cm	07246			

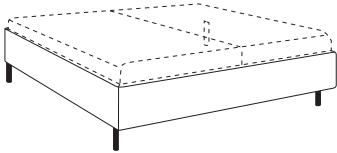
Ausführung	Bestell-Nr.	
Standard	-	o. A.
D1 - chromglänzend	04027	
D1 - schwarz	04035	
D2 - chromglänzend	04036	
D2 - schwarz	04028	
D5 - chromglänzend	04037	
D5 - schwarz	04031	
D6 - chromglänzend	04032	
D6 - schwarz	04038	
D9 - chromglänzend	04039	
D9 - schwarz	04040	
D10 - Eiche massiv	04041	

Bestell-Nr.	
0058950	

# Polsterbettgestell mit Stauraum

## mit Stauraum

- 4-seitiges Polsterbettgestell mit 28 cm Rahmenhöhe
- inkl. Einbaurahmen mit manueller Kopf- und Fußteilverstellung, 28 mehrfach Schichtverleimte Qualitäts-Federholzleisten in flexiblen innenliegenden Duo-Kappen gelagert
- seitlich zu öffnen, bei Liegefläche bis 140 cm Breite kann nur links oder rechts auf den Stauraum zugegriffen werden, wird bei der Montage festgelegt
- leichte Bedienbarkeit durch den Einsatz von Gasdruckfedern (Anheben von Matratze und Federholzrahmen)
- Bodenplatte weiß mit Belüftung
- inkl. Stützfüße schwarz, schwebende Optik
- Fußfreiheit 15 cm




Liegefläche	Bestell-Nr.	PG 1	PG 2	PG 3
90 x 200	0156482			
100 x 200	0156483			
120 x 200	0156484			
140 x 200	0156485			
160 x 200	0156486			
180 x 200	0156488			
200 x 200	0156489			

## gegen Aufpreis

Bettgestell in Sonderlänge 190/210/220 cm

Bettbreite	Bestell-Nr.	PG 1	PG 2	PG 3
bis 140 cm	07247			
ab 160 cm	07248			

Designfüße, Höhe ca. 15 cm



Standard

D1

D2

D5

D6

D7

D8

D9

D10

Ausführung	Bestell-Nr.	
Standard	-	o. A.
D1 – chromglänzend	04027	
D1 – schwarz	04035	
D2 – chromglänzend	04036	
D2 – schwarz	04028	
D5 – chromglänzend	04037	
D5 – schwarz	04031	
D6 – chromglänzend	04032	
D6 – schwarz	04038	
D7 – Sockelblende anthrazit	04033	
D8 – Sockelblende verspiegelt	04034	
D9 – chromglänzend	04039	
D9 – schwarz	04040	
D10 – Eiche massiv	04041	


## LED-Unterbettbeleuchtung

- 2er-Set LED mit Bewegungsmelder
- 0,9 Watt
- Länge: 21 cm



Bestell-Nr.	
0058950	

# MATRATZEN



## Femira Double TFK



- praktische Wendematratze mit ca. 300 Federn bei Liegefläche 100 x 200 cm
- Kernhöhe ca. 20 cm, Gesamthöhe ca. 22 cm
- 1 Seite soft, eine Seite medium
- Komfortable Polsterabdeckung aus elastischem Komfortschaum
- Stretchbezug 571: 100 % Polyester mit 200 g eingesteptter Polyesterklimatefaser
- Stretchbezug waschbar bis 60°, nicht Trockner geeignet

Liegefläche	Bestell-Nr.	
90 x 190	1182301	
80 x 200	1182308	
90 x 200	1182302	
100 x 200	1182303	
120 x 200	1182304	
140 x 200	1182305	
160 x 200	1182309	
Sonderlänge 190/210/220 cm	03490	

Partnermatratze - zwei Kerne eine Hülle

Liegefläche	Bestell-Nr.	
160 x 200	1182316	
180 x 200	1182317	
200 x 200	1182319	
Sonderlänge 190/210/220 cm	03491	

## Femira Double im Möbelstoffbezug

Möbelstoffbezug abnehmbar und reinigungsfähig, nicht waschbar  
Bitte Stoffausführung angeben.

Liegefläche	Bestell-Nr.	PG 1	PG 2	PG 3
90 x 190	0158101			
80 x 200	0158108			
90 x 200	0158102			
100 x 200	0158103			
120 x 200	0158104			
140 x 200	0158105			
160 x 200	0158109			
Sonderlänge 190/210/220 cm	03511			



Partnermatratze - zwei Kerne eine Hülle

Liegefläche	Bestell-Nr.	PG 1	PG 2	PG 3
160 x 200	0158116			
180 x 200	0158118			
200 x 200	0158119			
Sonderlänge 190/210/220 cm	03512			



# MATRATZEN



## Femira Double KS



- praktische Kaltschaum-Wendematratze
- Kernhöhe ca. 19 cm, Gesamthöhe ca. 21 cm
- 1 Seite soft, eine Seite medium
- Stretchbezug 571: 100 % Polyester mit 200 g eingestepter Polyesterklimafaser
- Stretchbezug waschbar bis 60°, nicht Trockner geeignet

Liegefläche	Bestell-Nr.	
90 x 190	1183261	
80 x 200	1183268	
90 x 200	1183262	
100 x 200	1183263	
120 x 200	1183264	
140 x 200	1183265	
160 x 200	1183269	
Sonderlänge 190/210/220 cm	03492	

Partnermatratze - zwei Kerne eine Hülle

Liegefläche	Bestell-Nr.	
160 x 200	1183276	
180 x 200	1183270	
200 x 200	1183277	
Sonderlänge 190/210/220 cm	03493	

## Femira Double KS im Möbelstoffbezug

Möbelstoffbezug abnehmbar und reinigungsfähig, nicht waschbar  
Bitte Stoffausführung angeben.

Liegefläche	Bestell-Nr.	PG 1	PG 2	PG 3
90 x 190	0159191			
80 x 200	0159198			
90 x 200	0159192			
100 x 200	0159193			
120 x 200	0159194			
140 x 200	0159195			
160 x 200	0159196			
Sonderlänge 190/210/220 cm	03513			



Partnermatratze - zwei Kerne eine Hülle

Liegefläche	Bestell-Nr.	PG 1	PG 2	PG 3
160 x 200	0159206			
180 x 200	0159208			
200 x 200	0159209			
Sonderlänge 190/210/220 cm	03514			

# MATRATZEN



BEZUG  
WASCHBAR

## Femira DREAM TFK500



- ergonomische Taschenfederkernmatratze mit ca. 500 Federn bei Liegefläche 100 x 200 cm
- Kernhöhe ca. 20 cm, Gesamthöhe ca. 22 cm
- Zoneneinteilung auf der Ober- und Unterseite symmetrisch angeordnet, daher kann der Matratzenkern ohne Komfortverlust gedreht und gewendet werden
- Komfortable Polsterabdeckung aus elastischem Komfortschaum
- Stretchbezug oben 571: 100 % Polyester mit eingesteppter Polyesterklimafaser
- Stretchbezug unten 571: 100 % Polyester mit eingesteppter Polyesterklimafaser
- Stretchbezug waschbar bis 60°, nicht Trockner geeignet

Liegefläche	soft	medium	hart	
90 x 190	1183491	1183501	1183511	
80 x 200	1183498	1183508	1183518	
90 x 200	1183492	1183502	1183512	
100 x 200	1183493	1183503	1183513	
120 x 200	1183494	1183504	1183514	
140 x 200	1183495	1183505	1183515	
160 x 200	1183496	1183506	1183516	
Sonderlänge 190/210/220 cm			03494	

Partnermatratze - zwei Kerne eine Hülle

Liegefläche	soft	medium	hart	soft/med.	soft/hart	med./hart	
160 x 200	1183526	1183536	1183546	1183556	1183566	1183576	
180 x 200	1183528	1183538	1183548	1183558	1183568	1183578	
200 x 200	1183529	1183539	1183549	1183559	1183569	1183579	
Sonderlänge 190/210/220 cm						03495	

## Femira DREAM TFK500 im Möbelstoffbezug

Möbelstoffbezug abnehmbar und reinigungsfähig, nicht waschbar

Bitte Stoffausführung angeben.


Liegefläche	soft	medium	hart	PG 1	PG 2	PG 3
90 x 190	0156841	0156851	0159211			
80 x 200	0156848	0156858	0159218			
90 x 200	0156842	0156852	0159212			
100 x 200	0156843	0156853	0159213			
120 x 200	0156844	0156854	0159214			
140 x 200	0156845	0156855	0159215			
160 x 200	0156846	0156856	0159216			
Sonderlänge 190/210/220 cm			03515			



Partnermatratze - zwei Kerne eine Hülle

Liegefläche	soft	medium	hart	soft/med.	soft/hart	med./hart	PG 1	PG 2	PG 3
160 x 200	0156866	0156876	0159226	0156886	0159236	0159246			
180 x 200	0156868	0156878	0159228	0156888	0159238	0159248			
200 x 200	0156869	0156879	0159229	0156889	0159239	0159249			
Sonderlänge 190/210/220 cm						03516			

# MATRATZEN



## Femira DREAM TFK800



- ergonomische Taschenfederkernmatratze mit ca. 800 Federn bei Liegefläche 100 x 200 cm
- Kernhöhe ca. 20 cm, Gesamthöhe ca. 22 cm
- Zoneneinteilung auf der Ober- und Unterseite symmetrisch angeordnet, daher kann der Matratzenkern ohne Komfortverlust gedreht und gewendet werden
- Komfortable Polsterabdeckung aus elastischem Komfortschaum
- Stretchbezug oben 571: 100 % Polyester mit eingesteppter Polyesterklimatefaser
- Stretchbezug unten 571: 100 % Polyester mit eingesteppter Polyesterklimatefaser
- Stretchbezug waschbar bis 60°, nicht Trockner geeignet

Liegefläche	soft	medium	hart	
90 x 190	1183581	1183591	1183601	
80 x 200	1183588	1183598	1183608	
90 x 200	1183582	1183592	1183602	
100 x 200	1183583	1183593	1183603	
120 x 200	1183584	1183594	1183604	
140 x 200	1183585	1183595	1183605	
160 x 200	1183586	1183596	1183606	
Sonderlänge 190/210/220 cm			03532	

Partnermatratze - zwei Kerne eine Hülle

Liegefläche	soft	medium	hart	soft/med.	soft/hart	med./hart	
160 x 200	1183616	1183626	1183636	1183646	1183656	1183666	
180 x 200	1183618	1183628	1183638	1183648	1183658	1183668	
200 x 200	1183619	1183629	1183639	1183649	1183659	1183669	
Sonderlänge 190/210/220 cm						03533	

## Femira DREAM TFK800 im Möbelstoffbezug

Möbelstoffbezug abnehmbar und reinigungsfähig, nicht waschbar  
Bitte Stoffausführung angeben.


Liegefläche	soft	medium	hart	PG 1	PG 2	PG 3
90 x 190	0157871	0157881	0157891			
80 x 200	0157878	0157888	0157898			
90 x 200	0157872	0157882	0157892			
100 x 200	0157873	0157883	0157893			
120 x 200	0157874	0157884	0157894			
140 x 200	0157875	0157885	0157895			
160 x 200	0157876	0157886	0157896			
Sonderlänge 190/210/220 cm			03542			



Partnermatratze - zwei Kerne eine Hülle

Liegefläche	soft	medium	hart	soft/med.	soft/hart	med./hart	PG 1	PG 2	PG 3
160 x 200	0157906	0157916	0157926	0157936	0157946	0157956			
180 x 200	0157908	0157918	0157928	0157938	0157948	0157958			
200 x 200	0157909	0157919	0157929	0157939	0157949	0157959			
Sonderlänge 190/210/220 cm						03543			

# MATRATZEN



## Femira DREAM KS



- ergonomisch optimierte Kaltschaummatratze
- Kernhöhe 20 cm, Gesamthöhe 22 cm
- Stretchbezug oben 571: 100 % Polyester mit eingesteppter Polyesterklimafaser
- Stretchbezug unten 571: 100 % Polyester mit eingesteppter Polyesterklimafaser
- Stretchbezug waschbar bis 60°, nicht Trockner geeignet

Liegefläche	soft	medium	
90 x 190	1183061	1183071	
80 x 200	1183068	1183078	
90 x 200	1183062	1183072	
100 x 200	1183063	1183073	
120 x 200	1183064	1183074	
140 x 200	1183065	1183075	
160 x 200	1183069	1183079	
Sonderlänge 190/210/220 cm		03496	

Partnermatratze - zwei Kerne eine Hülle

Liegefläche	soft	medium	soft/med.	
160 x 200	1183086	1183096	1183106	
180 x 200	1183080	1183090	1183100	
200 x 200	1183087	1183097	1183107	
Sonderlänge 190/210/220 cm			03497	

## Femira DREAM KS im Möbelstoffbezug

Möbelstoffbezug abnehmbar und reinigungsfähig, nicht waschbar

**Bitte Stoffausführung angeben.**

Liegefläche	soft	medium	PG 1	PG 2	PG 3
90 x 190	0159251	0159261			
80 x 200	0159258	0159268			
90 x 200	0159252	0159262			
100 x 200	0159253	0159263			
120 x 200	0159254	0159264			
140 x 200	0159255	0159265			
160 x 200	0159256	0159266			
Sonderlänge 190/210/220 cm		03517			



Partnermatratze - zwei Kerne eine Hülle

Liegefläche	soft	medium	soft/med.	PG 1	PG 2	PG 3
160 x 200	0159276	0159286	0159296			
180 x 200	0159278	0159288	0159298			
200 x 200	0159279	0159289	0159299			
Sonderlänge 190/210/220 cm			03518			

# MATRATZEN



BEZUG  
WASCHBAR

## Femira GEL TFK500



- ergonomische Taschenfederkernmatratze mit ca. 500 Federn bei Liegefläche 100 x 200 cm
- Kernhöhe ca. 23 cm, Gesamthöhe ca. 25 cm
- Oberseite: komfortable Polsterabdeckung aus elastischem Gelschaum S4020, 6 cm
- Unterseite: stützender Polyurethanschaum
- Doppeltuch-Bezug oben 884: 81 % Polyester, 19 % Lyocell mit eingesteppter Polyesterklimatefaser
- Stretchbezug unten 571: 100 % Polyester mit eingesteppter Polyesterklimatefaser
- Stretchbezug waschbar bis 60°, nicht Trockner geeignet

Liegefläche	soft	medium	hart	
90 x 190	1183671	1183681	1183691	
80 x 200	1183678	1183688	1183698	
90 x 200	1183672	1183682	1183692	
100 x 200	1183673	1183683	1183693	
120 x 200	1183674	1183684	1183694	
140 x 200	1183675	1183685	1183695	
160 x 200	1183676	1183686	1183696	
Sonderlänge 190/210/220 cm			03498	

Partnermatratze - zwei Kerne eine Hülle

Liegefläche	soft	medium	hart	soft/med.	soft/hart	med./hart	
160 x 200	1183706	1183716	1183726	1183736	1183746	1183756	
180 x 200	1183708	1183718	1183728	1183738	1183748	1183758	
200 x 200	1183709	1183719	1183729	1183739	1183749	1183759	
Sonderlänge 190/210/220 cm						03499	

## Femira GEL TFK500 im Möbelstoffbezug

Möbelstoffbezug abnehmbar und reinigungsfähig, nicht waschbar  
Bitte Stoffausführung angeben.

Liegefläche	soft	medium	hart	PG 1	PG 2	PG 3
90 x 190	0157961	0157971	0159301			
80 x 200	0157968	0157978	0159308			
90 x 200	0157962	0157972	0159302			
100 x 200	0157963	0157973	0159303			
120 x 200	0157964	0157974	0159304			
140 x 200	0157965	0157975	0159305			
160 x 200	0157966	0157976	0159306			
Sonderlänge 190/210/220 cm			03519			



Partnermatratze - zwei Kerne eine Hülle

Liegefläche	soft	medium	hart	soft/med.	soft/hart	med./hart	PG 1	PG 2	PG 3
160 x 200	0157986	0157996	0159316	0158006	0159326	0159336			
180 x 200	0157988	0157998	0159318	0158008	0159328	0159338			
200 x 200	0157989	0157999	0159319	0158009	0159329	0159339			
Sonderlänge 190/210/220 cm						03520			

# MATRATZEN



## Femira GEL TFK800



- ergonomische Taschenfederkernmatratze mit ca. 800 Federn bei Liegefläche 100 x 200 cm
- Kernhöhe ca. 23 cm, Gesamthöhe ca. 25 cm
- Oberseite: komfortable Polsterabdeckung aus elastischem Gelschaum S4020, 6 cm
- Unterseite: stützender Polyurethanschaum
- Doppeltuch-Bezug oben 884: 81 % Polyester, 19 % Lyocell mit eingesteptter Polyesterklimatefaser
- Stretchbezug unten 571: 100 % Polyester mit eingesteptter Polyesterklimatefaser
- Stretchbezug waschbar bis 60°, nicht Trockner geeignet

Liegefläche	soft	medium	hart	
90 x 190	1183761	1183771	1183781	
80 x 200	1183768	1183778	1183788	
90 x 200	1183762	1183772	1183782	
100 x 200	1183763	1183773	1183783	
120 x 200	1183764	1183774	1183784	
140 x 200	1183765	1183775	1183785	
160 x 200	1183766	1183776	1183786	
Sonderlänge 190/210/220 cm			03534	

Partnermatratze - zwei Kerne eine Hülle

Liegefläche	soft	medium	hart	soft/med.	soft/hart	med./hart	
160 x 200	1183796	1183806	1183816	1183826	1183836	1183846	
180 x 200	1183798	1183808	1183818	1183828	1183838	1183848	
200 x 200	1183799	1183809	1183819	1183829	1183839	1183849	
Sonderlänge 190/210/220 cm						03535	

## Femira GEL TFK800 im Möbelstoffbezug

Möbelstoffbezug abnehmbar und reinigungsfähig, nicht waschbar  
Bitte Stoffausführung angeben.

Liegefläche	soft	medium	hart	PG 1	PG 2	PG 3
90 x 190	0158011	0158021	0158031			
80 x 200	0158018	0158028	0158038			
90 x 200	0158012	0158022	0158032			
100 x 200	0158013	0158023	0158033			
120 x 200	0158014	0158024	0158034			
140 x 200	0158015	0158025	0158035			
160 x 200	0158016	0158026	0158036			
Sonderlänge 190/210/220 cm			03544			



Partnermatratze - zwei Kerne eine Hülle

Liegefläche	soft	medium	hart	soft/med.	soft/hart	med./hart	PG 1	PG 2	PG 3
160 x 200	0158046	0158056	0158066	0158076	0158086	0158096			
180 x 200	0158048	0158058	0158068	0158078	0158088	0158098			
200 x 200	0158049	0158059	0158069	0158079	0158089	0158099			
Sonderlänge 190/210/220 cm						03545			

# MATRATZEN



BEZUG  
WASCHBAR

## Femira GEL KS



- die softe Kaltschaummatratze mit Gelschaum
- Kernhöhe 23 cm, Gesamthöhe 25 cm
- Oberseite 6 cm: komfortable Polsterabdeckung aus elastischem Gelschaum S4020, für besonders gute Klimaregulierung
- Doppeltuch-Bezug oben 884: 81 % Polyester, 19 % Lyocell mit eingesteppter Polyesterklimafaser
- Stretchbezug unten 571: 100 % Polyester mit eingesteppter Polyesterklimafaser
- Stretchbezug waschbar bis 60°, nicht Trockner geeignet

Liegefläche	soft	medium	
90 x 190	1183111	1183121	
80 x 200	1183118	1183128	
90 x 200	1183112	1183122	
100 x 200	1183113	1183123	
120 x 200	1183114	1183124	
140 x 200	1183115	1183125	
160 x 200	1183119	1183129	
Sonderlänge 190/210/220 cm		03500	

Partnermatratze - zwei Kerne eine Hülle

Liegefläche	soft	medium	soft/med.	
160 x 200	1183136	1183146	1183156	
180 x 200	1183130	1183140	1183150	
200 x 200	1183137	1183147	1183157	
Sonderlänge 190/210/220 cm			03501	

## Femira GEL KS im Möbelstoffbezug

Möbelstoffbezug abnehmbar und reinigungsfähig, nicht waschbar  
Bitte Stoffausführung angeben.


Liegefläche	soft	medium	PG 1	PG 2	PG 3
90 x 190	0159341	0159351			
80 x 200	0159348	0159358			
90 x 200	0159342	0159352			
100 x 200	0159343	0159353			
120 x 200	0159344	0159354			
140 x 200	0159345	0159355			
160 x 200	0159346	0159356			
Sonderlänge 190/210/220 cm		03521			



Partnermatratze - zwei Kerne eine Hülle

Liegefläche	soft	medium	soft/med.	PG 1	PG 2	PG 3
160 x 200	0159366	0159376	0159386			
180 x 200	0159368	0159378	0159388			
200 x 200	0159369	0159379	0159389			
Sonderlänge 190/210/220 cm			03522			

# MATRATZEN



## Femira MAX TFK1000



- ergonomische Tonnentaschenfederkernmatratze mit ca. 1000 Federn bei Liegefläche 100 x 200 cm
- Kernhöhe ca. 23 cm, Gesamthöhe ca. 25 cm
- hervorragende Körperunterstützung durch die den Körperzonen entsprechenden 7 Härtebereiche
- Zoneneinteilung auf der Ober- und Unterseite symmetrisch angeordnet, daher kann der Matratzenkern ohne Komfortverlust gedreht und gewendet werden
- druckentlastende Kaltschaumpolsterung, 4 cm
- Stretchbezug oben 742: 55% Polyester, 43 % Viskose, 2 % Kaschmir mit eingesteppter Polyester-Hohlfaser
- Stretchbezug unten 571: 100 % Polyester mit eingesteppter Polyesterklimafaser
- Stretchbezug waschbar bis 60°, nicht Trockner geeignet

Liegefläche	soft	medium	hart	
90 x 190	1183401	1183411	1183421	
80 x 200	1183408	1183418	1183428	
90 x 200	1183402	1183412	1183422	
100 x 200	1183403	1183413	1183423	
120 x 200	1183404	1183414	1183424	
140 x 200	1183405	1183415	1183425	
160 x 200	1183409	1183419	1183429	
Sonderlänge 190/210/220 cm			03502	

Partnermatratze - zwei Kerne eine Hülle

Liegefläche	soft	medium	hart	soft/med.	soft/hart	med./hart	
160 x 200	1183436	1183446	1183456	1183466	1183476	1183486	
180 x 200	1183438	1183448	1183458	1183468	1183478	1183488	
200 x 200	1183439	1183449	1183459	1183469	1183479	1183489	
Sonderlänge 190/210/220 cm						03503	

## Femira MAX TFK1000 im Möbelstoffbezug

Möbelstoffbezug abnehmbar und reinigungsfähig, nicht waschbar

Bitte Stoffausführung angeben.

Liegefläche	soft	medium	hart	PG 1	PG 2	PG 3
90 x 190	0159481	0159491	0159501			
80 x 200	0159488	0159498	0159508			
90 x 200	0159482	0159492	0159502			
100 x 200	0159483	0159493	0159503			
120 x 200	0159484	0159494	0159504			
140 x 200	0159485	0159495	0159505			
160 x 200	0159486	0159496	0159506			
Sonderlänge 190/210/220 cm			03523			



Partnermatratze - zwei Kerne eine Hülle

Liegefläche	soft	medium	hart	soft/med.	soft/hart	med./hart	PG 1	PG 2	PG 3
160 x 200	0159516	0159526	0159536	0159546	0159556	0159566			
180 x 200	0159518	0159528	0159538	0159548	0159558	0159568			
200 x 200	0159519	0159529	0159539	0159549	0159559	0159569			
Sonderlänge 190/210/220 cm						03524			



# MATRATZEN



## Femira MAX KS



- die Airplus atmungsaktive Kaltschaummatratze
- Kernhöhe 23 cm, Gesamthöhe 25 cm
- hervorragende Körperunterstützung durch die den Körperzonen entsprechenden 7 Härtebereiche
- druckentlastende Kaltschaumpolsterung, 4 cm
- Stretchbezug oben 742: 55 % Polyester, 43 % Viskose, 2 % Kaschmir mit eingesteppter Polyester-Hohlfaser
- Stretchbezug unten 571: 100 % Polyester mit eingesteppter Polyesterklmafaser
- Stretchbezug waschbar bis 60°, nicht Trockner geeignet

Liegefläche	soft	medium	
90 x 190	1183211	1183221	
80 x 200	1183218	1183228	
90 x 200	1183212	1183222	
100 x 200	1183213	1183223	
120 x 200	1183214	1183224	
140 x 200	1183215	1183225	
160 x 200	1183219	1183229	
Sonderlänge 190/210/220 cm		03504	

Partnermatratze - zwei Kerne eine Hülle

Liegefläche	soft	medium	soft/med.	
160 x 200	1183236	1183246	1183256	
180 x 200	1183230	1183240	1183250	
200 x 200	1183237	1183247	1183257	
Sonderlänge 190/210/220 cm			03505	

## Femira MAX KS im Möbelstoffbezug

Möbelstoffbezug abnehmbar und reinigungsfähig, nicht waschbar  
Bitte Stoffausführung angeben.

Liegefläche	soft	medium	PG 1	PG 2	PG 3
90 x 190	0159571	0159581			
80 x 200	0159578	0159588			
90 x 200	0159572	0159582			
100 x 200	0159573	0159583			
120 x 200	0159574	0159584			
140 x 200	0159575	0159585			
160 x 200	0159576	0159586			
Sonderlänge 190/210/220 cm		03525			



Partnermatratze - zwei Kerne eine Hülle

Liegefläche	soft	medium	soft/med.	PG 1	PG 2	PG 3
160 x 200	0159596	0159606	0159616			
180 x 200	0159598	0159608	0159618			
200 x 200	0159599	0159609	0159619			
Sonderlänge 190/210/220 cm			03526			

# TOPPER UND NACKENKISSEN

## Basic




Standardtopper - 5,5 cm hoch, Kaltschaum

Liegefläche	Bestell-Nr.	
90 x 190	1154391	
80 x 200	1154398	
90 x 200	1154392	
100 x 200	1154393	
120 x 200	1154394	
140 x 200	1154395	
160 x 200	1154399	
180 x 200	1154390	
200 x 200	1154397	

Aufpreise für Sonderlänge 190/210/220 cm

90 bis 140 cm	03506	
160 bis 200 cm	03527	

## Shape



Standardtopper - 5,5 cm hoch, Kaltschaum

Liegefläche	Bestell-Nr.	
90 x 190	1154401	
80 x 200	1154408	
90 x 200	1154402	
100 x 200	1154403	
120 x 200	1154404	
140 x 200	1154405	
160 x 200	1154409	
180 x 200	1154400	
200 x 200	1154407	

Aufpreise für Sonderlänge 190/210/220 cm

90 bis 140 cm	03507	
160 bis 200 cm	03528	

## Visco



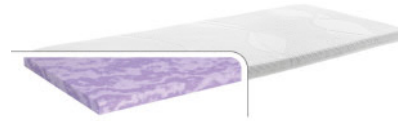
Hypersofttopper - 5,5 cm hoch, Kaltschaum kombiniert mit softig weichem Hypersoftschaum

Liegefläche	Bestell-Nr.	
90 x 190	1154411	
80 x 200	1154418	
90 x 200	1154412	
100 x 200	1154413	
120 x 200	1154414	
140 x 200	1154415	
160 x 200	1154419	
180 x 200	1154410	
200 x 200	1154417	

Aufpreise für Sonderlänge 190/210/220 cm

90 bis 140 cm	03508	
160 bis 200 cm	03529	

## Gel



Gel-Topper - 7,5 cm hoch, offenerporiger Gelschaum für angenehmen Schlafkomfort

Liegefläche	Bestell-Nr.	
90 x 190	1154371	
80 x 200	1154378	
90 x 200	1154372	
100 x 200	1154373	
120 x 200	1154374	
140 x 200	1154375	
160 x 200	1154379	
180 x 200	1154370	
200 x 200	1154377	

Aufpreise für Sonderlänge 190/210/220 cm

90 bis 140 cm	03509	
160 bis 200 cm	03530	



BEZUG  
WASCHBAR

Stretchbezug waschbar bis 60°, nicht Trockner geeignet

# TOPPER UND NACKENKISSEN

## Air



Eucafeel-Topper - 7,5 cm hoch,  
atmungsaktiver Eucafeel-Schaum

Liegefläche	Bestell-Nr.	
90 x 190	1154381	
80 x 200	1154388	
90 x 200	1154382	
100 x 200	1154383	
120 x 200	1154384	
140 x 200	1154385	
160 x 200	1154389	
180 x 200	1154380	
200 x 200	1154387	

Aufpreise für Sonderlänge 190/210/220 cm

90 bis 140 cm	03510	
160 bis 200 cm	03531	

## Visco



- Viscoschaum
- durch eine zusätzliche Schaumplatte höhenverstellbar von 8 bis 10 cm
- Doppeltuch-Bezug 884: 81 % Polyester, 19 % Lyocell mit eingesteppter Polyesterklimatefaser
- Bezug waschbar bis 60°, nicht Trockner geeignet

Bestell-Nr.	
1196339	

## Bio-Kaltschaum



- Visco-Kaltschaum-Hybrid
- angenehmer Geruch, hohe Rückstellkraft und geringer CO<sub>2</sub>-Ausstoß durch 20 % Rizinusöl-Anteil
- durch eine zusätzliche Schaumplatte höhenverstellbar von 8 bis 10 cm
- Doppeltuch-Bezug 884: 81 % Polyester, 19 % Lyocell mit eingesteppter Polyesterklimatefaser
- Bezug waschbar bis 60°, nicht Trockner geeignet

Bestell-Nr.	
1196340	

## Breeze



- XDura-Kaltschaum
- besonders luftdurchlässig und widerstandsfähig
- durch eine zusätzliche Schaumplatte höhenverstellbar von 8 bis 10 cm
- Doppeltuch-Bezug 884: 81 % Polyester, 19 % Lyocell mit eingesteppter Polyesterklimatefaser
- Bezug waschbar bis 60°, nicht Trockner geeignet

Bestell-Nr.	
1196341	



BEZUG  
WASCHBAR

Stretchbezug waschbar bis 60°, nicht Trockner geeignet

# FEDERHOLZRAHMEN – BALDO 100



- **Leisten:** 28 mehrfach schichtverleimte Federholzleisten in Duo-Kappen innenliegend gelagert
- **Zonen:** Schulterkomfortzone durch Schulterbereich mit konturgefrästen Federleisten
- **Ausstattung:** individuelle Härtegradverstellung der Mittelzone und Mittelgurt
- **Belastbarkeit:** bis max. 100 kg

## FIX starre Ausführung



**Bau-/Holmhöhe:** 50/50 mm

Liegefläche	Bestell-Nr.	
90 x 190	0197231	
80 x 200	0197238	
90 x 200	0197232	
100 x 200	0197233	
120 x 200	0197234	
140 x 200	0197235	

Aufpreise für Sonderlänge 190/210/220 cm

90 bis 100 cm	02104	
120 bis 140 cm	02105	

## FLEX manuelle Kopf-/Fußteilverstellung



**Bau-/Holmhöhe:** 50/50 mm

Liegefläche	Bestell-Nr.	
90 x 190	0197271	
80 x 200	0197278	
90 x 200	0197272	
100 x 200	0197273	
120 x 200	0197274	
140 x 200	0197275	

Aufpreise für Sonderlänge 190/210/220 cm

90 bis 100 cm	02106	
120 bis 140 cm	02107	

## MOT motorische Kopf-/Fußteilverstellung



**Bau-/Holmhöhe:** 70/70 mm

Motor nach Ecodesign-Richtlinie, Stromverbrauch < 0,5 W im Standby und Notabsenkung

Liegefläche	Bestell-Nr.	
90 x 190	0197311	
80 x 200	0197318	
90 x 200	0197312	
100 x 200	0197313	
120 x 200	0197314	
140 x 200	0197315	


Aufpreise für Sonderlänge 190/210/220 cm

90 bis 100 cm	02108	
120 bis 140 cm	02109	

Aufpreis Funkfernbedienung


Bestell-Nr.	
0199347	

# FEDERHOLZRAHMEN – BALDO 200



- **Leisten:** 28 mehrfach schichtverleimte Federholzleisten in Duo-Kappen aufliegend gelagert
- **Zonen:** 7-Zonen-Aufteilung und Schulterkomfortzone durch Schulterbereich mit konturgefrästen Federleisten
- **Ausstattung:** individuelle Härtegradverstellung der Mittelzone und Mittelgurt
- **Belastbarkeit:** bis max. 130 kg

## FIX starre Ausführung



**Bau-/Holmhöhe:** 85/50 mm

Liegefläche	Bestell-Nr.	
90 x 190	0197351	
80 x 200	0197358	
90 x 200	0197352	
100 x 200	0197353	
120 x 200	0197354	
140 x 200	0197355	

Aufpreise für Sonderlänge 190/210/220 cm

90 bis 100 cm	02110	
120 bis 140 cm	02111	

## FLEX manuelle Kopf-/Fußteilverstellung



**Bau-/Holmhöhe:** 85/50 mm

Liegefläche	Bestell-Nr.	
90 x 190	0197391	
80 x 200	0197398	
90 x 200	0197392	
100 x 200	0197393	
120 x 200	0197394	
140 x 200	0197395	

Aufpreise für Sonderlänge 190/210/220 cm

90 bis 100 cm	02112	
120 bis 140 cm	02113	

## MOT motorische Kopf-/Fußteilverstellung



**Bau-/Holmhöhe:** 100/70 mm

Motor nach Ecodesign-Richtlinie, Stromverbrauch < 0,5 W im Standby und Notabsenkung

Liegefläche	Bestell-Nr.	
90 x 190	0197431	
80 x 200	0197438	
90 x 200	0197432	
100 x 200	0197433	
120 x 200	0197434	
140 x 200	0197435	

Aufpreise für Sonderlänge 190/210/220 cm

90 bis 100 cm	02114	
120 bis 140 cm	02115	

Aufpreis Funkfernbedienung


Bestell-Nr.	
0199347	

# FEDERHOLZRAHMEN – BALDO 300



- **Leisten:** 42 mehrfach schichtverleimte Federholzleisten in Trio-Kappen aufliegend gelagert
- **Zonen:** 7-Zonen-Aufteilung
- **Ausstattung:** individuelle Härtegradverstellung der Mittelzone und Mittelgurt
- **Belastbarkeit:** bis max. 130 kg

## FIX starre Ausführung



**Bau-/Holmhöhe:** 85/50 mm

Liegefläche	Bestell-Nr.	
90 x 190	0197471	
80 x 200	0197478	
90 x 200	0197472	
100 x 200	0197473	
120 x 200	0197474	
140 x 200	0197475	

Aufpreise für Sonderlänge 190/210/220 cm

90 bis 100 cm	02116	
120 bis 140 cm	02117	

## FLEX manuelle Kopf-/Fußteilverstellung



**Bau-/Holmhöhe:** 85/50 mm

Liegefläche	Bestell-Nr.	
90 x 190	0197511	
80 x 200	0197518	
90 x 200	0197512	
100 x 200	0197513	
120 x 200	0197514	
140 x 200	0197515	

Aufpreise für Sonderlänge 190/210/220 cm

90 bis 100 cm	02118	
120 bis 140 cm	02119	

## MOT motorische Kopf-/Fußteilverstellung



**Bau-/Holmhöhe:** 100/70 mm

Motor nach Ecodesign-Richtlinie, Stromverbrauch < 0,5 W im Standby und Notabsenkung

Liegefläche	Bestell-Nr.	
90 x 190	0197551	
80 x 200	0197558	
90 x 200	0197552	
100 x 200	0197553	
120 x 200	0197554	
140 x 200	0197555	

Aufpreise für Sonderlänge 190/210/220 cm

90 bis 100 cm	02120	
120 bis 140 cm	02121	

Aufpreis Funkfernbedienung

Bestell-Nr.	
0199347	

# FEDERHOLZRAHMEN – BALDO 300

## MOT SF motorische Kopf-/Fußteilverstellung



**Bau-/Holmhöhe:** 100/60 mm  
Motor mit Netzfreischaltung  
und manueller Notabsenkung

Liegefläche	Bestell-Nr.	
90 x 190	0197591	
80 x 200	0197598	
90 x 200	0197592	
100 x 200	0197593	
120 x 200	0197594	
140 x 200	0197595	

Aufpreise für Sonderlänge 190/210/220 cm

90 bis 100 cm	02122	
120 bis 140 cm	02123	

Aufpreis Funkfernbedienung

Bestell-Nr.	
0199346	

# FEDERHOLZRAHMEN – BALDO 400



- **Leisten:** 42 mehrfach schichtverleimte Federholzleisten in Trio-Kappen aufliegend gelagert
- **Zonen:** 7-Zonen-Aufteilung
- **Ausstattung:** individuelle Härtegradverstellung der Mittelzone, Mittelgurt und mechanische Schulterabsenkung
- **Belastbarkeit:** bis max. 130 kg

## FIX starre Ausführung



**Bau-/Holmhöhe:** 85/50 mm

Liegefläche	Bestell-Nr.	
90 x 190	0197631	
80 x 200	0197638	
90 x 200	0197632	
100 x 200	0197633	
120 x 200	0197634	
140 x 200	0197635	

Aufpreise für Sonderlänge 190/210/220 cm

90 bis 100 cm	02124	
120 bis 140 cm	02125	

## FLEX manuelle Kopf-/Fußteilverstellung



**Bau-/Holmhöhe:** 85/50 mm

Liegefläche	Bestell-Nr.	
90 x 190	0197671	
80 x 200	0197678	
90 x 200	0197672	
100 x 200	0197673	
120 x 200	0197674	
140 x 200	0197675	

Aufpreise für Sonderlänge 190/210/220 cm

90 bis 100 cm	02126	
120 bis 140 cm	02127	

## MOT motorische Kopf-/Fußteilverstellung



**Bau-/Holmhöhe:** 110/70 mm

Motor nach Ecodesign-Richtlinie, Stromverbrauch < 0,5 W im Standby und Notabsenkung

Liegefläche	Bestell-Nr.	
90 x 190	0197711	
80 x 200	0197718	
90 x 200	0197712	
100 x 200	0197713	
120 x 200	0197714	
140 x 200	0197715	

Aufpreise für Sonderlänge 190/210/220 cm


90 bis 100 cm	02128	
120 bis 140 cm	02129	

Aufpreis Funkfernbedienung

Bestell-Nr.	
0199347	



# FEDERHOLZRAHMEN – BALDO 700



- **Leisten:** 28 mehrfach schichtverleimte Federholzleisten in Duo-Kappen aufliegend gelagert
- **Zonen:** Schulterkomfortzone durch Schulterbereich
- **Ausstattung:** individuelle Härtegradverstellung der Mittelzone, Mittelgurt und verstärkte Federholzleisten (Stärke der Leisten: ca. 11 mm)
- **Belastbarkeit:** bis max. 200 kg

## FIX starre Ausführung



**Bau-/Holmhöhe:** 100/70 mm

Liegefläche	Bestell-Nr.	
90 x 190	0197751	
80 x 200	0197758	
90 x 200	0197752	
100 x 200	0197753	
120 x 200	0197754	
140 x 200	0197755	

Aufpreise für Sonderlänge 190/210/220 cm

90 bis 100 cm	02130	
120 bis 140 cm	02131	

## FLEX manuelle Kopf-/Fußteilverstellung



**Bau-/Holmhöhe:** 100/70 mm

Liegefläche	Bestell-Nr.	
90 x 190	0197791	
80 x 200	0197798	
90 x 200	0197792	
100 x 200	0197793	
120 x 200	0197794	
140 x 200	0197795	

Aufpreise für Sonderlänge 190/210/220 cm

90 bis 100 cm	02132	
120 bis 140 cm	02133	

# FEDERHOLZRAHMEN – BALDO 900



- **Leisten:** 28 mehrfach schichtverleimte Federholzleisten in Duo-Kappen innenliegend gelagert
- **Zonen:** Schulterkomfortzone durch Schulterbereich mit konturgefrästen Federleisten
- **Ausstattung:** individuelle Härtegradverstellung der Mittelzone und Mittelgurt
- **Belastbarkeit:** bis max. 100 kg

## FLEX manuelle Kopf-/Fußteilverstellung



**Bau-/Holmhöhe:** 70/70 mm

Liegefläche	Bestell-Nr.	
90 x 190	0197831	
80 x 200	0197838	
90 x 200	0197832	
100 x 200	0197833	
120 x 200	0197834	
140 x 200	0197835	

Aufpreise für Sonderlänge 190/210/220 cm

90 bis 100 cm	02134	
120 bis 140 cm	02135	

## MOT motorische Kopf-/Fußteilverstellung



**Bau-/Holmhöhe:** 70/70 mm

Motor nach Ecodesign-Richtlinie, Stromverbrauch < 0,5 W im Standby und Notabsenkung

Liegefläche	Bestell-Nr.	
90 x 190	0197871	
80 x 200	0197878	
90 x 200	0197872	
100 x 200	0197873	
120 x 200	0197874	
140 x 200	0197875	

Aufpreise für Sonderlänge 190/210/220 cm

90 bis 100 cm	02136	
120 bis 140 cm	02137	

Aufpreis Funkfernbedienung

Bestell-Nr.	
0199347	

# ZUBEHÖR

## Plaid/ Wendeploid



passend für Ihre gewünschte Bettbreite  
(Kunstleder nicht lieferbar)  
Länge: 120 cm | Breite: Bettbreite + 60 cm

Bettbreite	Bestell-Nr.	PG 1	PG 2	PG 3
90	0050302			
100	0050303			
120	0050304			
140	0050305			
160	0050309			
180	0050308			
200	0050307			

beidseitig mit unterschiedlichen Stoffausführungen  
möglich (Kunstleder nicht lieferbar)

Bettbreite	Bestell-Nr.	PG 1	PG 2	PG 3
90	0050332			
100	0050333			
120	0050334			
140	0050335			
160	0050339			
180	0050338			
200	0050337			

## Wurfkissen



Kissenbezug abnehmbar und reinigungsfähig

Maße	Bestell-Nr.	PG 1	PG 2	PG 3
40 x 40	0198508			
60 x 60	0198520			
40 x 80	0198525			

## Wurfkissen mit Keder



Kissenbezug abnehmbar und reinigungsfähig

Maße	Bestell-Nr.	PG 1	PG 2	PG 3
40 x 40	0198526			
60 x 60	0198527			
40 x 80	0198528			

# ZUBEHÖR

## Bettbank



Stauraumbank  
mit höhenverstellbarem Gestell in anthrazit  
Maße: B 124 cm | H 45,5-61,5 cm | T 49 cm

Bestell-Nr.	PG 1	PG 2	PG 3
0050421			

## Bettbank mit Tablett



Stauraumbank  
mit 3 Fächern, Tablett und höhenverstellbarem Gestell in anthrazit  
Maße: B 124 cm | H 45,5-61,5 cm | T 49 cm

Ausführung	Bestell-Nr.	PG 1	PG 2	PG 3
Tablett Eiche	0050422			
Tablett schiefer	0050423			

## Nachtkonsole, gepolstert

- gepolsterte Nachtkonsole im Möbelstoff
- 1 Schubkasten inkl. Vollauszug
- 2 Metallkufen in anthrazit
- Oberboden in Lack schiefergrau matt
- höhenverstellbar von 45,5 bis 61,5 cm in 3,2 cm Schritten
- Maße: B 49,3/64,3 cm | H 45,5-61,5 cm | T 45,9 cm



Breite	Bestell-Nr.	PG 1	PG 2	PG 3
49,3 cm	0050424			
64,3 cm	0050425			

## Hocker

- gepolstert im Möbelstoff
- Sockel in Kunstleder schwarz
- Maße: D 48 cm | H 45 cm



Bestell-Nr.	PG 1	PG 2	PG 3
0050426			

## Nachtkonsole offen

- gepolstert im Möbelstoff
- Sockel in Kunstleder schwarz
- 3 Ablagen in Lack schiefergrau matt
- Maße: D 48 cm | H 57,5 cm



Bestell-Nr.	PG 1	PG 2	PG 3
0050427			