

# Möbel LETZ

*Finden und Wohlfühlen*



# Typenplan

Strella von Sprenger Möbel - Bank in Sumpfliche

## **Wichtiger Hinweis für Sie**

Etwaige Hinweise des Herstellers in dieser Produktinformation, die sich auf die Gewährleistung beziehen, haben für Sie keinerlei Bindungswirkung und können von Ihnen ignoriert werden. Ihre gesetzlichen Gewährleistungsrechte als Verbraucher uns gegenüber, als Ihrem Verkäufer, werden dadurch in keiner Weise berührt oder eingeschränkt. Sie können sich wegen aller Mängel jederzeit an uns wenden. Darüber hinaus gehende Herstellergarantien bleiben natürlich unberührt. Dieser Artikel wird hergestellt von Sprenger Möbel, Comercialstraße 23, 7000 Chur, Schweiz, mail@sprengermobel.ch

Möbel Letz GmbH  
Am Gewerbepark 11  
06895 Zahna-Elster

Tel.: 035383 - 6018 50

Fax.: 035383 - 6018 17

# Drehtürenschränk Stella

---

## 4 Schritte zu

Ihrem Wunschschrank

- |                  |                        |
|------------------|------------------------|
| <b>Schritt ①</b> | <b>Korpus</b> innen    |
| <b>Schritt ②</b> | <b>Aussenseiten</b>    |
| <b>Schritt ③</b> | <b>Türen</b>           |
| <b>Schritt ④</b> | <b>Inneneinteilung</b> |
- 

### Preisbeispiel mit Standardinneneinteilung



#### **Drehtürenschränk Stella - 4-türig** B 240 T 64 H 218 cm

- |                           |   |           |
|---------------------------|---|-----------|
| <b>1. Korpus</b> innen    | <b>Lack cremeweiss</b><br>B 240 4-türig                         |           |
| <b>2. Aussenseiten</b>    | <b>Sumpfeiche</b><br>(schmal 3 cm oder breit 7 cm)              | 2 Stk.    |
| <b>3. Türen</b>           | <b>Sumpfeiche</b><br>mit Lamellen-Einsatz                       | 4 Stk.    |
|                           |   | -         |
|                           | LED-Beleuchtung in der Kranzleiste                              | inklusive |
| <b>4. Inneneinteilung</b> | <b>Standard</b> (pro Abteil)<br>1 Fachboden und 1 Kleiderstange |           |
-

- Farbdifferenzen auf Glas und Lack sind bedingt durch das Trägermaterial normal

## Schritt 1

### Korpus innen

Massivholz Multiplex mit Lack

#### Drehtürenschränk 2-türig

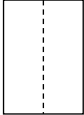
B 128 T 64 H 218 cm



36-DRA-2-20

Lack

cremeweiss (RAL 9001)



Innenmass pro Abteil B 108 H 207 cm

#### Drehtürenschränk 3-türig

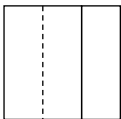
B 184 T 64 H 218 cm



36-DRA-3-20

Lack

cremeweiss (RAL 9001)



Innenmass pro Abteil breit / schmal B 108 / B 52 H 207 cm

#### Drehtürenschränk 4-türig

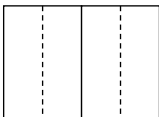
B 240 T 64 H 218 cm



36-DRA-4-20

Lack

cremeweiss (RAL 9001)



Innenmass pro Abteil B 108 H 207 cm

#### Drehtürenschränk 5-türig

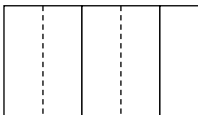
B 296 T 64 H 218 cm



36-DRA-5-20

Lack

cremeweiss (RAL 9001)



Innenmass pro Abteil breit / schmal B 108 / B 52 H 207 cm

#### Drehtürenschränk 6-türig

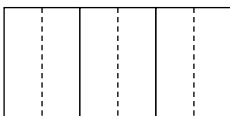
B 352 T 64 H 218 cm



36-DRA-6-20

Lack

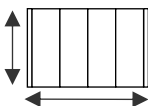
cremeweiss (RAL 9001)



Innenmass pro Abteil breit B 108 H 207 cm

#### Sondermasse

Nach Kundenwunsch



Höhenkürzung und/oder Breitenkürzung und/oder Tiefenkürzung

36-DRA-SO


Spezialmasse und Sonderanfertigungen

auf Anfrage

## Schritt ②

### Aussenseiten

Massivholz Vollmassiv, Multiplex mit Sägefurnier  
 oder Multiplex mit Lack oder  
 Vollmassiv, Multiplex mit Glas oder Spiegel



**LED-Beleuchtung in der Kranzleiste**  
 (Schalter in der Aussenseite)

*inklusive*



36-DRA-AS-1	<b>Sumpfeiche</b> geölt	2 Stk.
36-DRA-AS-14	<b>Sumpfeiche</b> weiss geölt	2 Stk.
36-DRA-AS-15	<b>Sumpfeiche</b> Vintage geölt	2 Stk.

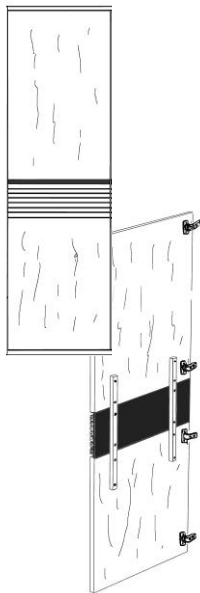
**Aussenseiten SCHMAL 3 cm**  
**Aussenseiten BRREIT 7 cm**    *Standart*  
 → Bitte auf Bestellung angeben!

Sockel- und Kranzleiste passend in Holz

## Schritt ③

### Türen

→ *Griff-Leisten*



#### **Türen Sumpfeiche mit Lamellen-Einsatz**

36-DRA-TL-1	<b>Sumpfeiche</b>	geölt	<i>pro Türe</i>
36-DRA-TL-14	<b>Sumpfeiche</b>	weiss geölt	<i>pro Türe</i>
36-DRA-TL-15	<b>Sumpfeiche</b>	Vintage geölt	<i>pro Türe</i>

**ohne Türspanner**

*Inneneinteilungen und zusätzliche Inneneinteilung - siehe nächste Seite*

# Schritt 4

## Inneneinteilung

Massivholz - Multiplex mit Sumpfeiche Sägefurnier  
 oder  
 - Multiplex mit Lack

**Standard** (pro Abteil)

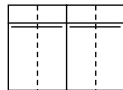
**1 Fachboden und 1 Kleiderstange** (*verstellbar*)



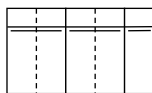
2-türig  
 1 Abteil breit



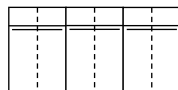
3-türig  
 1 Abteil breit - 1 Abteil schmal



4-türig  
 2 Abteile breit



5-türig  
 2 Abteile breit - 1 Abteil schmal



6-türig  
 3 Abteile breit

36-DRA-I-1

**Sumpfeiche** geölt

*nach Wahl*

36-DRA-I-20

**Lack** cremeweiss (RAL 9001)

*nach Wahl*

### Zusätzliche Inneneinteilungen



- ① 36-DRA-FB-1  
36-DRA-FB-20/21

**Fachboden breit**

Sumpfeiche geölt  
 cremeweiss

- ② 36-DRA-K-1  
36-DRA-K-20/21

**Kleiderstange breit**  
 Montage unter Fachboden,  
 inklusive Halterungen

Sumpfeiche geölt  
 cremeweiss

- ③ 36-DRA-SK-1  
36-DRA-SK-20/21

**Innenkorpus mit 3 Schubladen**  
 inklusive Abdeckung  
 H 66 cm, Griffe Eisen schwarz patiniert  
 mit Auszugmechanik

Sumpfeiche geölt  
 cremeweiss

*weitere Inneneinteilungen und zusätzliche Inneneinteilung - siehe nächste Seite*



④	36-DRA-W-1 36-DRA-W-20/21	<b>Wäscheabteil</b> H 150 cm, Querboden, Mittelwand für Fachböden	Sumpfeiche geölt cremeweiss
⑤	36-DRA-W-F-1 36-DRA-W-F-20/21	<b>Fachboden</b> zu Wäscheabteil	Sumpfeiche geölt cremeweiss
⑥	36-DRA-W-K-1 36-DRA-W-K-20/21	<b>Kleiderstange</b> zu Wäscheabteil Montage unter Fachboden, inklusive Halterungen	Sumpfeiche geölt cremeweiss

zu **Abteil schmal**

①	36-DRA-FS-1 36-DRA-FS-20/21	<b>Fachboden schmal</b>	Sumpfeiche geölt cremeweiss
②	36-DRA-KS-1 36-DRA-KS-20/21	<b>Kleiderstange schmal</b> Montage unter Fachboden, inklusive Halterungen	Sumpfeiche geölt cremeweiss

---

# Bett Strella

Holzarten, Oberflächen:     **1 - Sumpfeiche** geölt  
                                      **14 - Sumpfeiche** weiss geölt  
                                      **15 - Sumpfeiche** Vintage geölt

Fertigung:                       **Massivholz**  
Spezialanfertigung:         auf Anfrage möglich

**Sumpfeiche:**                 Die über 100 Jahre gewachsenen Bäume haben die charakteristischen Risse und das lebendige Holzbild. **Risse sind absolut normal und Merkmale der Natur.**




## Bett Strella

**Kopfteil Lamellen geschliffen**, Hintergrund schwarz  
Bettrahmen rundum mit Waldkanten  
Schwebelampe durch versetzten Fuss  
Kopfteilhöhe ca. 98 cm (*Bettrahmenhöhe ca. 45 cm*)  
**Komforthöhe** (*Einlegetiefe ca. 21 cm*)

**36-5081-16/18-1/14/15**

**160 oder 180** (167/187) x **200** (212) cm     **1/14/15**

**36-5081-B20**



**Sonder-Breite** (*Sonderanfertigung*)  
200 cm

**36-5081-L21**  
**36-5081-L22**

**Sonder-Länge** (*Sonderanfertigung*)  
210 cm  
220 cm

**36-5081-NTS-1/14/15**



## Nachttisch mit Schublade

H 16 B 46 T 35 cm

**Schubladenfront Lamellen geschliffen**

**1/14/15**  
*pro Stk.*

**36-5041-1/14/15**



## Nachttisch ohne Schublade

H 3 B 44 T 35 cm

**1/14/15**  
*pro Stk.*

→ weitere passende Nachttische und Nachttischlampen siehe Katalog Schlafen - Register 18

**36-5006-LA-1/14/15**



## Kommode Strella mit 3 Schubladen

**Oberste Schubladenfront mit Lamellen geschliffen** (Hintergrund schwarz)

H 67 B 150 T 47 cm

Fuss Holz, schwarz lackiert

Schubladenvollauszug mit Dämpfungssystem

Schubladen innen geteilt

**1/14/15**

*Wandmontage **zwingend** - Kippgefahr*

**36-5002-LA-1/14/15**



## Kommode Strella mit 3 Schubladen

**Oberste Schubladenfront mit Lamellen geschliffen** (Hintergrund schwarz)

H 67 B 100 T 47 cm

Fuss Holz, schwarz lackiert

Schubladenvollauszug mit Dämpfungssystem

Schubladen innen geteilt

**1/14/15**

*Wandmontage **zwingend** - Kippgefahr*

→ weitere Optionen auf der nächsten Seite

36-5081-BA-1/14/15



**Bank Strella**

ca. H 45 L 116 T 38 cm  
Sitzfläche und Wangen Waldkanten.

1/14/15

---

36-LL-LED-18-1  
LL-LED-16-1



**LED-Lichtleiste**

**Kopfteil**-Hintergrundbeleuchtung mit Schalter

- bei Bettmass 180 x 200 (*Leistenlänge 175x5x3 cm*)
  - bei Bettmass 160 x 200 (*Leistenlänge 155x5x3 cm*)  
(lose mitgeliefert - nachrüstbar)
- 

12-40-1/14/15



**Nachttischlampe** 1/14/15

H 26 B 10 T 10 cm, Massivholz,  
Lampenschirm in **Stoff hellbraun**,  
Eisen vernickelt  
Lampenfassung E27, ohne Leuchtmittel.

12-44

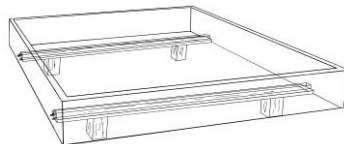


**Leseleuchte lose**

Aluminium verchromt, 1W LED neutralweiss,  
Schalter am Lampenkopf  
flexibler Arm L 39 cm, Sockel Ø 6 D 3 cm

---

**Information**  
**TRAVERSE:**



- *Quertraversen* (2 Stk)  
(nicht Höhenverstellbar)