

Möbel LETZ

Finden und Wohlfühlen



Typenplan

Split von Wiemann - Kleiderschrank Front Parsol-Glas ca. 200 cm breit

Wichtiger Hinweis für Sie

Etwaige Hinweise des Herstellers in dieser Produktinformation, die sich auf die Gewährleistung beziehen, haben für Sie keinerlei Bindungswirkung und können von Ihnen ignoriert werden. Ihre gesetzlichen Gewährleistungsrechte als Verbraucher uns gegenüber, als Ihrem Verkäufer, werden dadurch in keiner Weise berührt oder eingeschränkt. Sie können sich wegen aller Mängel jederzeit an uns wenden. Darüber hinaus gehende Herstellergarantien bleiben natürlich unberührt. Dieser Artikel wird hergestellt von Wiemann, Glückaufstr. 20, 49124 Georgsmarienhütte, Deutschland, info@wiemann-online.com

Möbel Letz GmbH
Am Gewerbepark 11
06895 Zahna-Elster

Tel.: 035383 - 6018 50

Fax.: 035383 - 6018 17

Split.

V.i.P.

by Wiemann



Emissionsgeprüft
Schadstoffgeprüft
Regelmäßige
Produkt-
überwachung

www.tuv.com
ID 1111253053



Farb- und Modellabweichungen bzw. die Korrektur von irrtümlichen Angaben behalten wir uns vor. Alle Maße sind Ca.-Maße in cm.

LIEFERBARE KORPUS- UND FRONTAUSFÜHRUNGEN

Bitte geben Sie bei jeder Bestellung die exakte Farbkombination aus Front- und Korpusfarbe an!

Farbausführungen:

Korpus und Front

Modell-Nr. 894
Kieselgrau-Dekor

Modell-Nr. 896
Graphit-Dekor

Griffleisten in Graphit

Griffleisten in schwarz

Griffe in schwarz

Griffe in schwarz

Absetz-Farbe

Glas Parsol grau
mit Raute

Glas Parsol grau
ohne Raute

Bianco-Eiche-
Nachbildung

Innenfarbton

Streifendekor silber-
grau

Spiegel

Kristallspiegel

QUALITÄT IM DETAIL

- Rückwände: Hartfaser, eingenutet
- Drehtüren mit 105°-Öffnungswinkel und gedämpften Scharnieren
- Einlegeböden: 22 mm stark, auf Metallbodenträgern
- Metall-Kleiderstangen in Metallhalterungen, 40 kg belastbar
- Alle Beschläge sind aus Metall und hoch belastbar
- Maximaler Komfort durch Lieferung montierter Beimöbel



Emissionsgeprüft
Schadstoffgeprüft
Regelmäßige
Produkt-
überwachung
www.tuv.com
ID 1111263053



Farb- und Modellabweichungen bzw. die Korrektur von irrtümlichen Angaben behalten wir uns vor. Alle Maße sind Ca.-Maße in cm.

Split.

V.i.P.

by Wiemann

Korpusbreiten

Drehtürenschränke

Breite	Seite	Sockel	Seite	Sockel	Seite	Sockel	Seite	Sockel	Seite	Breite effektiv
50	1,5	47,5	1,5							50,5 cm
100	1,5	96,4	1,5							99,4 cm
150	1,5	96,4	1,5	47,5	1,5					148,4 cm
150	1,5	47,5	1,5	47,5	1,5	47,5	1,5			148,5 cm
200	1,5	47,5	1,5	96,4	1,5	47,5	1,5			197,4 cm
200	1,5	96,4	1,5	96,4	1,5					197,3 cm
250	1,5	47,5	1,5	72,2	1,5	72,2	1,5	47,5	1,5	246,9 cm
250	1,5	96,4	1,5	47,5	1,5	96,4	1,5			246,3 cm
300	1,5	47,5	1,5	96,4	1,5	96,4	1,5	47,5	1,5	295,3 cm
300	1,5	96,4	1,5	96,4	1,5	96,4	1,5			295,2 cm
350	1,5	96,4	1,5	96,4	1,5	47,5	1,5	96,4	1,5	344,2 cm
400	1,5	96,4	1,5	96,4	1,5	96,4	1,5	96,4	1,5	393,1 cm

Schwebetürenschränke

Breite	Seite	Sockel	Seite	Sockel	Seite	Sockel	Seite	Sockel	Seite	Breite effektiv
200	1,5	96,4	1,5	96,4	1,5					197,3 cm
250	1,5	72,2	1,5	47,5	1,5	47,5	1,5	72,2	1,5	246,9 cm
300	1,5	72,2	1,5	72,2	1,5	72,2	1,5	72,2	1,5	296,3 cm



Emissionsgeprüft
Schadstoffgeprüft
Regelmäßige
Produkt-
überwachung

www.tuv.com
ID 1111253053



Farb- und Modellabweichungen bzw. die Korrektur von irrtümlichen Angaben behalten wir uns vor. Alle Maße sind Ca.-Maße in cm.

Split.

V.i.P. by Wiemann



Emissionsgeprüft
Schadstoffgeprüft
Regelmäßige
Produkt-
überwachung

www.tuv.com
ID 1111263053



Farb- und Modellabweichungen bzw. die Korrektur von irrtümlichen Angaben behalten wir uns vor. Alle Maße sind Ca.-Maße in cm.

Split.

V.i.P.
by Wiemann



Emissionsgeprüft
Schadstoffgeprüft
Regelmäßige
Produkt-
überwachung

www.tuv.com
ID 1111263053



Farb- und Modellabweichungen bzw. die Korrektur von irrtümlichen Angaben behalten wir uns vor. Alle Maße sind Ca.-Maße in cm.

Split.

V.i.P. by Wiemann



Emissionsgeprüft
Schadstoffgeprüft
Regelmäßige
Produkt-
überwachung

www.tuv.com
ID 1111263053



Farb- und Modellabweichungen bzw. die Korrektur von irrtümlichen Angaben behalten wir uns vor. Alle Maße sind Ca.-Maße in cm.

Split.

V.i.P.
by Wiemann



Emissionsgeprüft
Schadstoffgeprüft
Regelmäßige
Produkt-
überwachung
www.tuv.com
ID 1111263053





Farb- und Modellabweichungen bzw. die Korrektur von irrümlichen Angaben behalten wir uns vor. Alle Maße sind Ca.-Maße in cm.

Drehtürenschränke

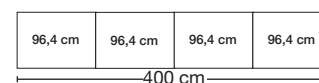
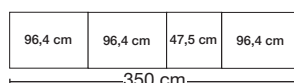
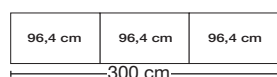
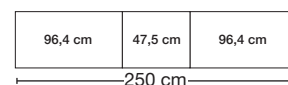
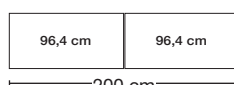

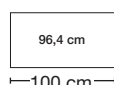
ohne Kranzleiste, Griffe in schwarz

Innenausstattung:

2 Einlegeböden, 1 Kleiderstange je Fach
Alle Drehtüren inkl. gedämpfter Scharniere

Beschreibung	Maße in cm		Höhe 216 cm		Höhe 236 cm	
	B	T	Art.-Nr.	EURO	Art.-Nr.	EURO
 Front im Korpus-Farbtön 1-türig links angeschlagen 1-türig rechts angeschlagen 2-türig 3-türig 4-türig 5-türig 6-türig 7-türig 8-türig	50	58	308		340	
	50	58	309		341	
	100	58	310		342	
	150	58	311		343	
	200	58	312		344	
	250	58	313		345	
	300	58	196		346	
	350	58	315		348	
	400	58	320		349	
 Außentüren im Korpus-Farbtön, Mitteltüren in Kristallspiegel 1-türig 1 Spiegeltür, links ang. 1-türig 1 Spiegeltür, rechts ang. 2-türig 2 Spiegeltüren 3-türig 1 Spiegeltür 4-türig 2 Spiegeltüren 5-türig 1 Spiegeltür 5-türig 3 Spiegeltüren 6-türig 2 Spiegeltüren 6-türig 4 Spiegeltüren 7-türig 3 Spiegeltüren 7-türig 5 Spiegeltüren 8-türig 2 Spiegeltüren 8-türig 4 Spiegeltüren 8-türig 6 Spiegeltüren	50	58	409		433	
	50	58	410		434	
	100	58	411		435	
	150	58	328		353	
	200	58	329		354	
	250	58	330		355	
	250	58	331		356	
	300	58	332		357	
	300	58	333		358	
	350	58	334		359	
	350	58	335		360	
	400	58	336		361	
	400	58	337		362	
	400	58	338		363	

Sockel-Aufteilung






Drehtürenschränke

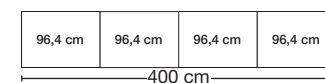
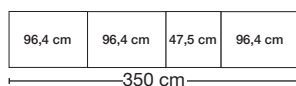

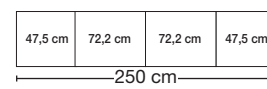
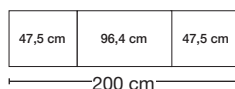
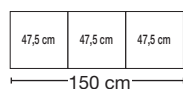
ohne Kranzleiste, Griffe in schwarz

Innenausstattung:

2 Einlegeböden, 1 Kleiderstange je Fach
Alle Drehtüren inkl. gedämpfter Scharniere

Beschreibung	Maße in cm		Höhe 216 cm		Höhe 236 cm	
	B	T	Art.-Nr.	EURO	Art.-Nr.	EURO
 <p>Außentüren im Korpus-Farbton, mittig Rahmentür/en in Graphit-Dekor in Glas Parsol grau mit Rauten</p> 	3-türig	1 Glastür à 50 cm	150	58	412	430
	4-türig	2 Glastüren à 50 cm	200	58	413	436
	6-türig	4 Glastüren à 37,5 cm	250	58	415	437
	6-türig	4 Glastüren à 50 cm	300	58	417	439
	7-türig	3 Glastüren à 50 cm	350	58	420	441
	8-türig	4 Glastüren à 50 cm	400	58	423	443
	 <p>Außentüren im Korpus-Farbton, mittig Rahmentür/en in Graphit-Dekor in Glas Parsol grau ohne Rauten</p> 	3-türig	1 Glastür à 50 cm	150	58	424
4-türig		2 Glastüren à 50 cm	200	58	425	432
6-türig		4 Glastüren à 37,5 cm	250	58	426	438
6-türig		4 Glastüren à 50 cm	300	58	427	440
7-türig		3 Glastüren à 50 cm	350	58	428	442
8-türig		4 Glastüren à 50 cm	400	58	429	444

Sockel-Aufteilung







Drehtürenschränke

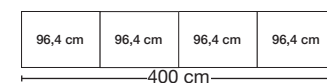
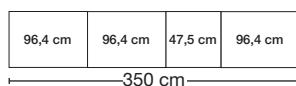

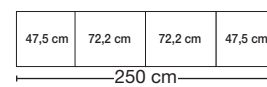
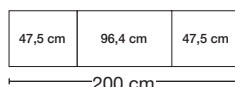
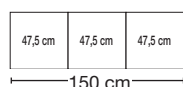
ohne Kranzleiste, Griffe in schwarz

Innenausstattung:

2 Einlegeböden, 1 Kleiderstange je Fach
Alle Drehtüren inkl. gedämpfter Scharniere

Beschreibung	Maße in cm		Höhe 216 cm		Höhe 236 cm	
	B	T	Art.-Nr.	EURO	Art.-Nr.	EURO
 <p>Außentüren in Bianco-Eiche-NB, mittig Rahmentür/en in Graphit-Dekor in Glas Parsol mit Rauten</p> 	3-türig	1 Glastür à 50 cm	150	58	445	464
	4-türig	2 Glastüren à 50 cm	200	58	446	465
	6-türig	4 Glastüren à 37,5 cm	250	58	447	466
	6-türig	4 Glastüren à 50 cm	300	58	448	467
	7-türig	3 Glastüren à 50 cm	350	58	449	468
	8-türig	4 Glastüren à 50 cm	400	58	450	469
	 <p>Außentüren in Bianco-Eiche-NB, mittig Rahmentür/en in Graphit-Dekor in Glas Parsol grau ohne Rauten</p> 	3-türig	1 Glastür à 50 cm	150	58	458
4-türig		2 Glastüren à 50 cm	200	58	459	471
6-türig		4 Glastüren à 37,5 cm	250	58	460	472
6-türig		4 Glastüren à 50 cm	300	58	461	473
7-türig		3 Glastüren à 50 cm	350	58	462	474
8-türig		4 Glastüren à 50 cm	400	58	463	475

Sockel-Aufteilung


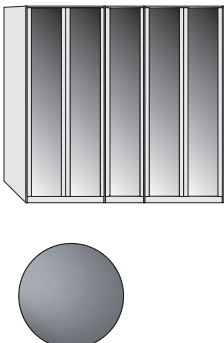


Drehtürenschränke

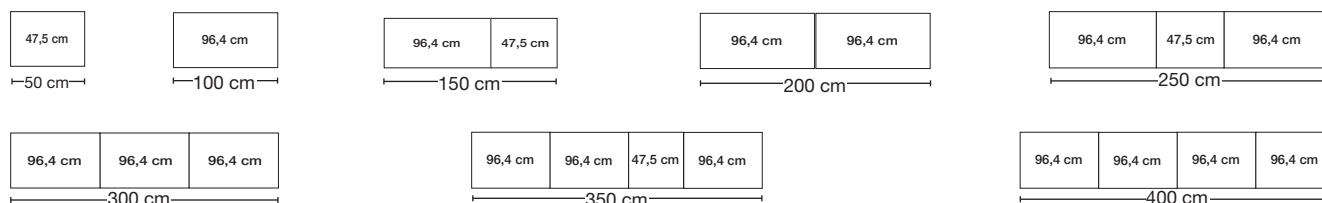
ohne Kranzleiste, Griffe in schwarz

Innenausstattung:







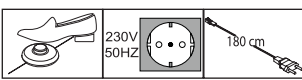
2 Einlegeböden, 1 Kleiderstange je Fach
Alle Drehtüren inkl. gedämpfter Scharniere

Beschreibung	Maße in cm		Höhe 216 cm		Höhe 236 cm	
	B	T	Art.-Nr.	EURO	Art.-Nr.	EURO
 <p>Rahmentüren in Graphit-Dekor mit Glas Parsol grau mit Rauten</p> <p>1-türig links angeschlagen 1-türig rechts angeschlagen 2-türig 3-türig 4-türig 5-türig 6-türig 7-türig 8-türig</p>	50	58	500		515	
	50	58	501		516	
	100	58	502		517	
	150	58	503		518	
	200	58	504		519	
	250	58	505		520	
	300	58	506		521	
	350	58	507		522	
	400	58	508		523	
	 <p>Rahmentüren in Graphit-Dekor mit Glas Parsol grau ohne Rauten</p> <p>1-türig links angeschlagen 1-türig rechts angeschlagen 2-türig 3-türig 4-türig 5-türig 6-türig 7-türig 8-türig</p>	50	58	509		527
50		58	510		528	
100		58	511		529	
150		58	512		530	
200		58	513		531	
250		58	514		532	
300		58	524		533	
350		58	525		534	
400		58	526		535	

Sockel-Aufteilung



Passepartout-Rahmen für Drehtürenschränke im Korpus-Farbt mit oder ohne Beleuchtung

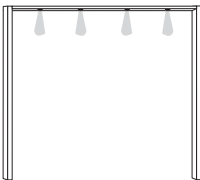
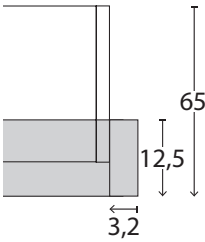
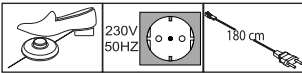


Beschreibung	Maße in cm		Höhe 220 cm		Höhe 240 cm	
	B	T	Art.-Nr.	EURO	Art.-Nr.	EURO
 <p>Draufsicht Schrank inkl. PPT-Rahmen</p> <p>Maße in cm</p>	Passepartout-Rahmen, ohne Beleuchtung Breite je Seitenstollen: 3,2 cm					
	- für Schrankbreite 50 cm	56,4	12,5	900		913
	- für Schrankbreite 100 cm	106,4	12,5	901		914
	- für Schrankbreite 150 cm	156,4	12,5	902		915
	- für Schrankbreite 200 cm	206,4	12,5	904		917
	- für Schrankbreite 250 cm	256,4	12,5	906		919
	 - nur für 5-türige Schränke					
	- für Schrankbreite 250 cm	256,4	12,5	907		920
	 - nur für 6-türige Schränke					
	- für Schrankbreite 300 cm	306,4	12,5	908		921
	- für Schrankbreite 350 cm	356,4	12,5	910		923
	- für Schrankbreite 400 cm	406,4	12,5	912		925
 <p>Aufpreis für umlaufende LED-Beleuchtung (optional):</p>	- für Schrankbreite 50 cm	56,4	12,5	926		939
	- für Schrankbreite 100 cm	106,4	12,5	927		940
	- für Schrankbreite 150 cm	156,4	12,5	928		941
	- für Schrankbreite 200 cm	206,4	12,5	930		943
	- für Schrankbreite 250 cm	256,4	12,5	932		945
	 - nur für 5-türige Schränke					
	- für Schrankbreite 250 cm	256,4	12,5	933		946
	 - nur für 6-türige Schränke					
	- für Schrankbreite 300 cm	306,4	12,5	934		947
	- für Schrankbreite 350 cm	356,4	12,5	936		949
	- für Schrankbreite 400 cm	406,4	12,5	938		981
	<p>Dieses Produkt enthält Lichtquellen der Energieeffizienzklasse F</p> 					



Bitte beachten:


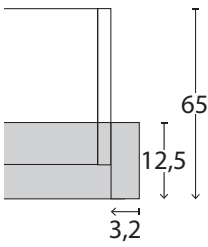





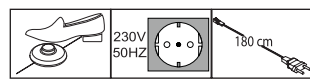
Bei Verwendung eines Passepartout-Rahmens verbreitert sich der Schrank auf die ausgewiesenen Maße.

Passepartout-Rahmen für Drehtürenschränke im Korpus-Farbt mit Beleuchtung

Beschreibung	Maße in cm		Höhe 220 cm		Höhe 240 cm	
	B	T	Art.-Nr.	EURO	Art.-Nr.	EURO
 <p>Passepartout-Rahmen, mit Beleuchtung, Breite je Seitenstollen: 3,2 cm</p> <p>1 Leuchte - für Schrankbreite 50 cm 2 Leuchten für Schrankbreite 100 cm 3 Leuchten für Schrankbreite 150 cm 4 Leuchten für Schrankbreite 200 cm</p> <p>Draufsicht Schrank inkl. PPT-Rahmen</p>  <p>Maße in cm</p> <p>Dieses Produkt enthält Lichtquellen der Energieeffizienzklasse F</p> 	5 Leuchten für Schrankbreite 250 cm  - nur für 5-türige Schränke	256,4	12,5	P07		P20
	6 Leuchten für Schrankbreite 250 cm  - nur für 6-türige Schränke	256,4	12,5	P08		P21
	6 Leuchten für Schrankbreite 300 cm	306,4	12,5	P09		P22
	7 Leuchten für Schrankbreite 350 cm	356,4	12,5	P11		P24
	8 Leuchten für Schrankbreite 400 cm	406,4	12,5	P13		P26

Passepartout-Rahmen für Drehtürenschränke in Bianco-Eiche-NB mit oder ohne Beleuchtung



Beschreibung	Maße in cm		Höhe 220 cm		Höhe 240 cm		
	B	T	Art.-Nr.	EURO	Art.-Nr.	EURO	
 <p>Draufsicht Schrank inkl. PPT-Rahmen</p>  <p>Maße in cm</p>	Passepartout-Rahmen, ohne Beleuchtung Breite je Seitenstollen: 3,2 cm						
	- für Schrankbreite 50 cm	56,4	12,5	903		931	
	- für Schrankbreite 100 cm	106,4	12,5	905		935	
	- für Schrankbreite 150 cm	156,4	12,5	909		937	
	- für Schrankbreite 200 cm	206,4	12,5	911		942	
	- für Schrankbreite 250 cm	256,4	12,5	916		944	
	 - nur für 5-türige Schränke						
	- für Schrankbreite 250 cm	256,4	12,5	918		948	
	 - nur für 6-türige Schränke						
	- für Schrankbreite 300 cm	306,4	12,5	922		953	
	- für Schrankbreite 350 cm	356,4	12,5	924		955	
	- für Schrankbreite 350 cm	406,4	12,5	929		959	
 <p>Aufpreis für umlaufende LED-Beleuchtung (optional):</p>	- für Schrankbreite 50 cm	56,4	12,5	926		939	
	- für Schrankbreite 100 cm	106,4	12,5	927		940	
	- für Schrankbreite 150 cm	156,4	12,5	928		941	
	- für Schrankbreite 200 cm	206,4	12,5	930		943	
	- für Schrankbreite 250 cm	256,4	12,5	932		945	
	 - nur für 5-türige Schränke						
	- für Schrankbreite 250 cm	256,4	12,5	933		946	
	 - nur für 6-türige Schränke						
	- für Schrankbreite 300 cm	306,4	12,5	934		947	
	- für Schrankbreite 350 cm	356,4	12,5	936		949	
- für Schrankbreite 400 cm	406,4	12,5	938		981		
<p>Dieses Produkt enthält Lichtquellen der Energieeffizienzklasse F</p> 							


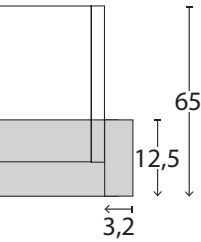
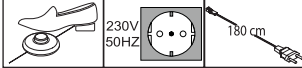


Bitte beachten:


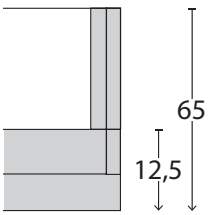

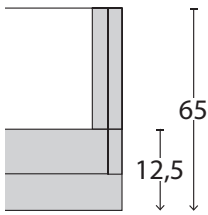

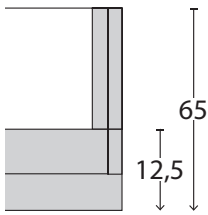





Bei Verwendung eines Passepartout-Rahmens verbreitert sich der Schrank auf die ausgewiesenen Maße.

Passepartout-Rahmen für Drehtürenschränke in Bianco-Eiche-NB mit Beleuchtung




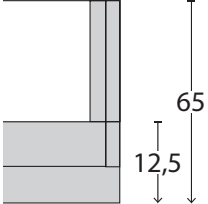


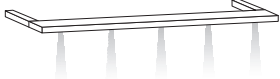
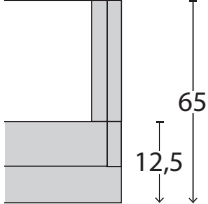


Beschreibung	Maße in cm		Höhe 220 cm		Höhe 240 cm	
	B	T	Art.-Nr.	EURO	Art.-Nr.	EURO
 <p>Passepartout-Rahmen, mit Beleuchtung, Breite je Seitenstollen: 3,2 cm</p> <p>1 Leuchte - für Schrankbreite 50 cm 2 Leuchten - für Schrankbreite 100 cm 3 Leuchten - für Schrankbreite 150 cm 4 Leuchten - für Schrankbreite 200 cm</p> <p>Draufsicht Schrank inkl. PPT-Rahmen</p>  <p>Maße in cm</p> <p>Dieses Produkt enthält Lichtquellen der Energieeffizienzklasse F</p> 	56,4	12,5	P27		P36	
	106,4	12,5	P28		P37	
	156,4	12,5	P29		P38	
	206,4	12,5	P30		P39	
	256,4	12,5	P31		P40	
	256,4	12,5	P32		P41	
	306,4	12,5	P33		P42	
	356,4	12,5	P34		P43	
	406,4	12,5	P35		P44	

Kranzleisten für Drehtürenschränke im Korpus-Farbt mit oder ohne Beleuchtung

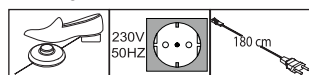
Beschreibung	Maße in cm			Art.-Nr.	EURO
	B	H	T		
 <p>Kranzleiste, ohne Beleuchtung</p> <p>- für Schrankbreite 50 cm - für Schrankbreite 100 cm - für Schrankbreite 150 cm - für Schrankbreite 200 cm</p> <p>Draufsicht Schrank inkl. Kranzleiste</p>  <p>Maße in cm</p>					
- für Schrankbreite 250 cm  - nur für 5-türige Schränke	56,4	3,2	12,5	950	
- für Schrankbreite 250 cm  - nur für 6-türige Schränke	106,4	3,2	12,5	951	
	156,4	3,2	12,5	952	
	206,4	3,2	12,5	954	
	256,4	3,2	12,5	956	
	256,4	3,2	12,5	957	
	306,4	3,2	12,5	958	
	356,4	3,2	12,5	960	
	406,4	3,2	12,5	962	
 <p>Mit LED-Beleuchtung</p> <p>1 Leuchte - für Schrankbreite 50 cm 2 Leuchten - für Schrankbreite 100 cm 3 Leuchten - für Schrankbreite 150 cm 4 Leuchten - für Schrankbreite 200 cm</p> <p>Draufsicht Schrank inkl. Kranzleiste</p>  <p>Maße in cm</p>					
5 Leuchten - für Schrankbreite 250 cm  - nur für 5-türige Schränke	56,4	3,2	12,5	963	
6 Leuchten - für Schrankbreite 250 cm  - nur für 6-türige Schränke	106,4	3,2	12,5	964	
	156,4	3,2	12,5	965	
	206,4	3,2	12,5	967	
	256,4	3,2	12,5	969	
	256,4	3,2	12,5	970	
6 Leuchten - für Schrankbreite 300 cm	306,4	3,2	12,5	971	
7 Leuchten - für Schrankbreite 350 cm	356,4	3,2	12,5	973	
8 Leuchten - für Schrankbreite 400 cm	406,4	3,2	12,5	975	
<p>Dieses Produkt enthält Lichtquellen der Energieeffizienzklasse F</p>   					

Kranzleisten für Drehtürenschränke in Bianco-Eiche-NB mit oder ohne Beleuchtung







Beschreibung	Maße in cm			Art.-Nr.	EURO	
	B	H	T			
 <p>Kranzleiste, ohne Beleuchtung</p> <ul style="list-style-type: none"> - für Schrankbreite 50 cm - für Schrankbreite 100 cm - für Schrankbreite 150 cm - für Schrankbreite 200 cm <p>Draufsicht Schrank inkl. Kranzleiste</p>  <p>Maße in cm</p>						
		56,4	3,2	12,5	P45	
		106,4	3,2	12,5	P46	
		156,4	3,2	12,5	P47	
		206,4	3,2	12,5	P48	
		256,4	3,2	12,5	P49	
	 - nur für 5-türige Schränke					
		256,4	3,2	12,5	P50	
	 - nur für 6-türige Schränke					
		306,4	3,2	12,5	P51	
	356,4	3,2	12,5	P52		
	406,4	3,2	12,5	P53		
 <p>Mit LED-Beleuchtung</p> <ul style="list-style-type: none"> - für Schrankbreite 50 cm - für Schrankbreite 100 cm - für Schrankbreite 150 cm - für Schrankbreite 200 cm <p>Draufsicht Schrank inkl. Kranzleiste</p>  <p>Maße in cm</p>						
		56,4	3,2	12,5	P54	
		106,4	3,2	12,5	P55	
		156,4	3,2	12,5	P56	
		206,4	3,2	12,5	P57	
		256,4	3,2	12,5	P58	
	 - nur für 5-türige Schränke					
		256,4	3,2	12,5	P59	
	 - nur für 6-türige Schränke					
		306,4	3,2	12,5	P60	
	356,4	3,2	12,5	P61		
	406,4	3,2	12,5	P62		

Dieses Produkt enthält Lichtquellen
der Energieeffizienzklasse F



Schwebetürenschränke ohne Kranzleiste

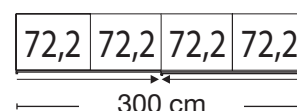
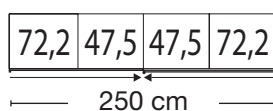
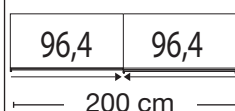
Innenausstattung:
2 Einlegeböden, 1 Kleiderstange

Beschreibung	Maße in cm		Höhe 217 cm		Höhe 236 cm	
	B	T	Art.-Nr.	EURO	Art.-Nr.	EURO
 Front im Korpus-Farbton	200	67	726		709	
	250	67	701		710	
	300	67	702		711	
 Front im Korpus-Farbton, Spiegeltür links	200	67	703		713	
	250	67	704		714	
	300	67	705		715	
 Front im Korpus-Farbton, Spiegeltür rechts	200	67	706		717	
	250	67	707		718	
	300	67	708		719	
 Front im Korpus-Farbton, mittlere Felder in Glas Parsol grau mit Rauten mit Rahmen in Graphit-Dekor	200	67	724		737	
	250	67	725		738	
	300	67	700		739	


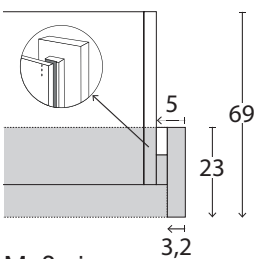

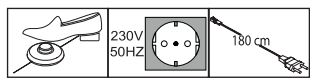


Nicht in Glas Parsol grau ohne Rauten
lieferbar!


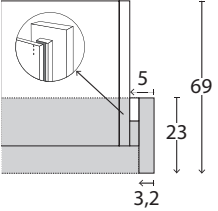
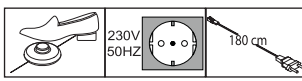

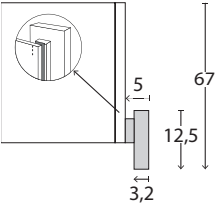

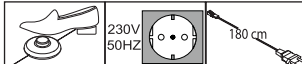
Sockel-Aufteilung




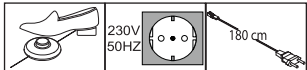

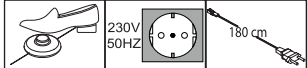
Passepartout-Rahmen für Schwebetürenschränke mit oder ohne Beleuchtung

Beschreibung	Maße in cm		Höhe 221 cm		Höhe 240 cm	
	B	T	Art.-Nr.	EURO	Art.-Nr.	EURO
 <p>Ohne Beleuchtung, Breite je Seitenstollen 5 cm</p> <ul style="list-style-type: none"> - für Schrankbreite 200 cm - für Schrankbreite 250 cm - für Schrankbreite 300 cm 	210 260 310	23 23 23	800 801 802		806 807 808	
<p>Draufsicht Schrank inkl. PPT-Rahmen</p>  <p>Maße in cm</p>						
 <p>Aufpreis für umlaufende LED- Beleuchtung (optional):</p> <ul style="list-style-type: none"> - für Schrankbreite 200 cm - für Schrankbreite 250 cm - für Schrankbreite 300 cm 	210 260 310	23 23 23	803 804 805		809 810 811	
<p>Dieses Produkt enthält Lichtquellen der Energieeffizienzklasse F</p> 						




Passepartout-Rahmen für Schwebetürenschränke mit Beleuchtung

Beschreibung	Maße in cm		Höhe 221 cm		Höhe 240 cm	
	B	T	Art.-Nr.	EURO	Art.-Nr.	EURO
 <p>Mit LED-Beleuchtung, Breite je Seitenstollen 5 cm</p> <p>4 Leuchten für Schrankbreite 200 cm 4 Leuchten für Schrankbreite 250 cm 6 Leuchten für Schrankbreite 300 cm</p>	210 260 310	23 23 23	976 977 978		979 816 817	
<p>Draufsicht Schrank inkl. PPT-Rahmen</p>  <p>Maße in cm</p> <p>Dieses Produkt enthält Lichtquellen der Energieeffizienzklasse F</p> 						
 <p>Seitenstollen im Korpus-Farbtou, paarweise</p>	5	12,5	098		099	
<p>Draufsicht Schrank inkl. PPT-Rahmen</p> 						
 <p>Stollenbeleuchtung</p> <p>Nicht nachträglich einbaubar! Für Seitenstollen und Passepartout-Rahmen ohne umlaufende Beleuchtung verwendbar!</p> <p>Dieses Produkt enthält Lichtquellen der Energieeffizienzklasse F</p> 	1,5	1	096		101	

Schrank-Zubehör


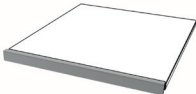
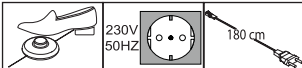
Beschreibung	Maße in cm			Art.-Nr.	EURO
	B	H	T		
 <p>LED-Line-Vorbauleuchte, flach in schwarz</p> <p>1 Stück 2 Stück 3 Stück</p> <p>Dieses Produkt enthält Lichtquellen der Energieeffizienzklasse E</p>  <p>Nur in Verbindung mit Passepartout-Rahmen und Kranzleisten!</p>	60 60 60	6 6 6	19 19 19	880 881 882	
 <p>LED-Line-Aufbauleuchte in schwarz</p> <p>1 Stück 2 Stück 3 Stück</p> <p>Dieses Produkt enthält Lichtquellen der Energieeffizienzklasse E</p> 	60 60 60	6 6 6	19 19 19	883 884 885	

Zusatzelemente
für Schwebetürenschränke

Beschreibung	Maße in cm			Art.-Nr.	EURO
	B	H	T		
 <p>Kollisionsdämpfer</p> <p>- für 2-türige Schränke 1 Stück</p> <p> Optimale Funktion nur in Verbindung mit Außentürdämpfung</p>	28	4	2	366	
 <p>2er-Set Selbsteinzug mit Dämpfung für Außentüren</p> <p>Paar</p>	24	2	11	365	




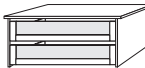
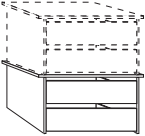
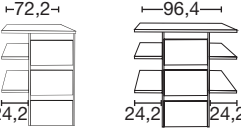
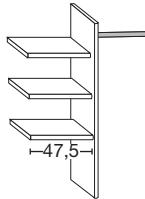

Schrank-Zubehör

Innenausführung: Streifendekor silber-grau

Beschreibung	Maße in cm			Art.-Nr.	EURO	
	B	H	T			
 <p>LED-Lichtblende für Einlegeböden hinter Holztüren (Sensorsteuerung)</p> <p>- für Fachbreite 47,5 cm 1 Stück 47,5 3 1 010</p> <p>- für Fachbreite 72,2 cm 1 Stück 72,2 3 1 002</p> <p>- für Fachbreite 96,4 cm 1 Stück 96,4 3 1 011</p> <p>- für Fachbreite 47,5 cm 2 Stück 47,5 3 1 019</p> <p>- für Fachbreite 72,2 cm 2 Stück 72,2 3 1 003</p> <p>- für Fachbreite 96,4 cm 2 Stück 96,4 3 1 013</p> <p>- für Fachbreite 47,5 cm 3 Stück 47,5 3 1 014</p> <p>- für Fachbreite 72,2 cm 3 Stück 72,2 3 1 004</p> <p>- für Fachbreite 96,4 cm 3 Stück 96,4 3 1 015</p> <p>Dieses Produkt enthält eine Lichtquelle der Energieeffizienzklasse F</p>						
	 <p>LED-Lichtblende für Einlegeböden hinter Glastüren als Dauerlicht mit Fußschalter</p> <p>- für Fachbreite 47,5 cm 1 Stück 47,5 3 1 181</p> <p>- für Fachbreite 96,4 cm 1 Stück 96,4 3 1 183</p> <p>- für Fachbreite 72,2 cm 2 Stück 72,2 3 1 185</p> <p>- für Fachbreite 96,4 cm 2 Stück 96,4 3 1 186</p> <p>- für Fachbreite 96,4 cm 3 Stück 96,4 3 1 193</p> <p>- für Fachbreite 72,2 cm 4 Stück 72,2 3 1 191</p> <p>- für Fachbreite 96,4 cm 4 Stück 96,4 3 1 192</p> <p>Sets:</p> <p>- 1x 96,4 cm + 1x 47,5 cm 194</p> <p>- 2x 96,4 cm + 1x 47,5 cm 195</p> <p>- 3x 96,4 cm + 1x 47,5 cm 197</p> <p>- 2x 72,2 cm + 2x 47,5 cm 198</p> <p>Dieses Produkt enthält Lichtquellen der Energieeffizienzklasse C</p> 					

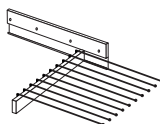
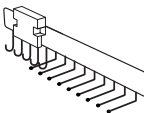
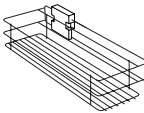
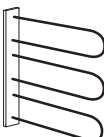
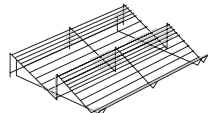

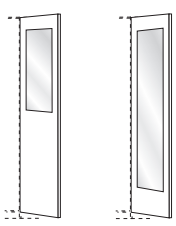

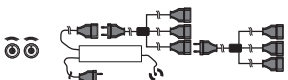
Schrank-Zubehör

Innenausführung: Streifendekor silber-grau

	Beschreibung	Maße in cm			Art.-Nr.	EURO
		B	H	T		
	1 Einlegeboden - für Fachbreite 47,5 cm 1 Stück - für Fachbreite 72,2 cm 1 Stück - für Fachbreite 96,4 cm 1 Stück	47,5 72,2 96,4	2,2 2,2 2,2	51,5 51,5 51,5	035 036 030	
	3 Einlegeböden - für Fachbreite 47,5 cm 3 Stück - für Fachbreite 72,2 cm 3 Stück - für Fachbreite 96,4 cm 3 Stück	47,5 72,2 96,4	2,2 2,2 2,2	51,5 51,5 51,5	037 038 031	
	Kleiderstange - für Fachbreite 47,5 cm 1 Stück - für Fachbreite 72,2 cm 1 Stück - für Fachbreite 96,4 cm 1 Stück	47,5 72,2 96,4	3 3 3	2 2 2	049 052 050	
	Schubkasten-Einsatz mit 2 Auszügen mit Kugelauszug und GLASfront für Drehtüren- und Schwebetürenschränke - für Fachbreite 72,2 cm - für Fachbreite 96,4 cm	72,2 96,4	41 41	52 52	068 070	
	Schubkasten-Einsatz mit 2 Auszügen mit Selbsteinzug und HOLZfront für Drehtüren- und Schwebetürenschränke, stapelbar und auf beliebiger Höhe einbaubar - für Fachbreite 72,2 cm - für Fachbreite 96,4 cm	72,2 96,4	41 41	44 44	071 073	
 Art.-Nr. 023 Art.-Nr. 064	Schubkasten-Einsatz mit 3 Auszügen mit Selbsteinzug und HOLZfront - für Fachbreite 72,2 cm * - für Fachbreite 96,4 cm * Nur für Schwebetürenschränke!	72,2 96,4	89 89	51,5 51,5	023 064	
	Wäscheboden-Einsatz, bestehend aus: 3 Einlegeböden, 1 Kleiderstange, 1 Mittelseite - für Fachbreite 72,2 cm - für Fachbreite 96,4 cm	72,2 96,4	137 137	51,5 51,5	025 066	
	Beidseitig (links- oder rechtsseitig) verwendbar! Nur auf Sockelböden stellbar!					

Schrank-Zubehör



Innenausführung: Streifendekor silber-grau

Beschreibung	Maße in cm			Art.-Nr.	EURO
	B	H	T		
 <p>Ausziehbarer Hosenhalter</p>	45	10	50	056	
 <p>Krawatten- und Gürtelauszug</p>	7	19	45	059	
 <p>Utensilien-Auszug</p>	16	9	45	076	
 <p>Krawatten- und Gürtelhalter</p>	30	27	9	042	
 <p>Schuhrost für Schrankfach B 96,4 cm</p>	96	15	50	093	
 <p>Kleiderlift für Schrankfach-Breite 72,2 - 96,4 cm</p>	100	85	14	081	
 <p>Innenspiegel</p> <p>  Nicht in Verbindung mit Schwebetüren- schränken verwendbar! Nicht in Verbindung mit Rahmentüren verwendbar! </p> <p>Art.-Nr. 046 Art.-Nr. 047</p>	36 36	80 173	1 1	046 047	
 <p>Funkempfänger für Beleuchtung mit 2 Sendern; bis zu 5 Verbrauchsstellen anschließbar</p>	40	9	13	009	





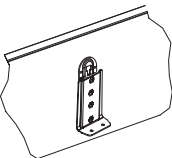
Futonbetten

Fußteilhöhe: 48 cm

Liegehöhen-Verstellung 4-fach

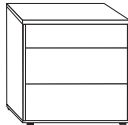
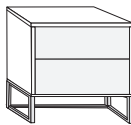


Beschreibung	Liegefläche in cm	Stellfläche in cm	Art.-Nr.	EURO
 <p>Füße und seitliche Spangen im Kopfteil in schwarz</p> <p> Nicht in Kieselgrau-Dekor lieferbar!</p> <p>Höhe Kopfteil: 97 cm Höhe Fußteil: 48 cm Höhe Oberkante Bettseite: 48 cm</p>	140 x 190	149 x 199	660	
	140 x 200	149 x 209	661	
	140 x 210	149 x 219	662	
	140 x 220	149 x 229	663	
	160 x 190	169 x 199	664	
	160 x 200	169 x 209	665	
	160 x 210	169 x 219	666	
	160 x 220	169 x 229	667	
	180 x 190	189 x 199	668	
	180 x 200	189 x 209	669	
	180 x 210	189 x 219	670	
	180 x 220	189 x 229	671	

Zusatzelemente
für Betten

Beschreibung	Maße in cm			Art.-Nr.	EURO
	B	H	T		
 <p>LED-Kopfteilbeleuchtung</p> <p>- für Bettbreite 140 cm - für Bettbreite 160 cm - für Bettbreite 180 cm</p> <p>Dieses Produkt enthält eine Lichtquelle der Energieeffizienzklasse F</p> <p> Nicht nachträglich einbaubar!</p>	147	1	1,5	451	
	167	1	1,5	452	
	187	1	1,5	453	
 <p>LED-Kopf- und Fußteilbeleuchtung</p> <p>- für Bettbreite 140 cm - für Bettbreite 160 cm - für Bettbreite 180 cm</p> <p>Dieses Produkt enthält eine Lichtquelle der Energieeffizienzklasse</p> <p> Nicht nachträglich einbaubar!</p>	147	1	1,5	454	
	167	1	1,5	455	
	187	1	1,5	456	
 <p>Continental-Adapter-Set zur Erhöhung der Einlegetiefe:</p> <p>- um 4,8 cm bei Bettseitenhöhe 48 cm</p>	1	1	1	457	

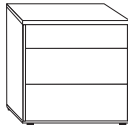
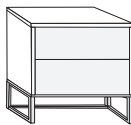


Split.**V.i.P.**
by Wiemann**Nachtschränke**

Tiefe 43 cm

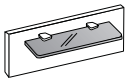
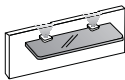
				Höhe 48 cm		Höhe 47 cm	
Beschreibung			Breite in cm	Gleitfüße schwarz Art.-Nr.	EURO	Kufe in schwarz Art.-Nr.	EURO
							
							
 Breite 40 cm	- Front im Korpus-Farbton	Stück	40	A01		A05	
		Paar	40	A02		A06	
	- Front im Korpus-Farbton, oberer Auszug in Bianco-Eiche-NB	Stück	40	A17		A21	
		Paar	40	A18		A22	
 Breite 60 cm	- Front im Korpus-Farbton	Stück	60	A03		A07	
		Paar	60	A04		A08	
	- Front im Korpus-Farbton, oberer Auszug in Bianco-Eiche-NB	Stück	60	A19		A23	
		Paar	60	A20		A24	

Nachtschränke

Tiefe 43 cm

				Höhe 63 cm		Höhe 61 cm	
Beschreibung			Breite in cm	Gleitfüße schwarz Art.-Nr.	EURO	Kufe in schwarz Art.-Nr.	EURO
							
							
 Breite 40 cm	- Front im Korpus-Farbton	Stück	40	A09		A13	
		Paar	40	A10		A14	
	- Front im Korpus-Farbton, oberer Auszug in Bianco-Eiche-NB	Stück	40	A25		A29	
		Paar	40	A26		A30	
 Breite 60 cm	- Front im Korpus-Farbton	Stück	60	A11		A15	
		Paar	60	A12		A16	
	- Front im Korpus-Farbton, oberer Auszug in Bianco-Eiche-NB	Stück	60	A27		A31	
		Paar	60	A28		A32	

Paneele für Nachtschränke

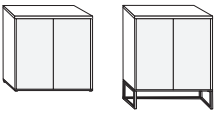


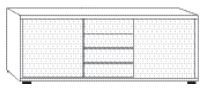
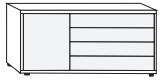
Beschreibung	Maße in cm			Art.-Nr.	EURO
	B	H	T		
 <p>Nachtschrank-Paneel, mit Rauchglasboden</p>	Stück	40	20	12	B01
	Paar	40	20	12	B02
	Stück	60	20	12	B03
	Paar	60	20	12	B04
 <p>Nachtschrank-Paneel mit Rauchglasboden und LED-Beleuchtung</p>	Stück	40	20	12	B05
	Paar	40	20	12	B06
	Stück	60	20	12	B07
	Paar	60	20	12	B08
<p>Dieses Produkt enthält Lichtquellen der Energieeffizienzklasse G</p>					

Alle Drehtüren inkl. gedämpfter Scharniere



Beimöbel

Griffe in schwarz

Tiefe 43 cm

Beschreibung	Breite in cm	Höhe 70 cm		Höhe 89 cm	
		Art.-Nr.	EURO	Art.-Nr.	EURO
 <p>Kommode, 2-türig, mit einem durchgehenden Einlegeboden - Front im Korpus-Farbton</p>	80	B80		B86	
 <p>Schubkastenkommode, 4 Auszüge - Front im Korpus-Farbton</p>	60	B81		B87	
 <p>- Front im Korpus-Farbton</p>	80	B82		B88	
- Front im Korpus-Farbton	141	B83		B89	
- Front im Korpus-Farbton, oberer Auszug in Bianco-Eiche-NB	60	C07		C12	
- Front im Korpus-Farbton, oberer Auszug in Bianco-Eiche-NB	80	C08		C13	
- Front im Korpus-Farbton, oberer Auszug in Bianco-Eiche-NB	141	C09		C14	
 <p>Kombikommode, 4 Auszüge mittig, 2 Türen außen, dahinter je ein Einlegeboden - Front im Korpus-Farbton</p>	141	B84		B90	
- Türen im Korpus-Farbton, Auszüge in Bianco-Eiche-NB	141	C10		C15	
 <p>Kombikommode, 4 Auszüge rechts, 1 Tür links, dahinter ein Einlegeboden - Front im Korpus-Farbton</p>	120	B85		B91	
- Tür im Korpus-Farbton, Auszüge in Bianco-Eiche-NB	120	C11		C16	

Zubehör für Beimöbel


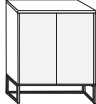
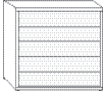

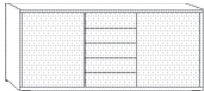
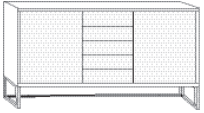
Beschreibung	Maße in cm			Art.-Nr.	EURO
	B	H	T		
 <p>1 Einlegeboden für 2-türige Kommode</p>	77	1,8	37,5	C05	
 <p>1 Einlegeboden für Kombikommode</p>	37	1,8	37,5	C06	

Alle Drehtüren inkl. gedämpfter Scharniere



Beimöbel

Griffe in schwarz



Tiefe 43 cm

Beschreibung	Breite in cm	Höhe 86 cm		Höhe 105 cm	
		Gleitfüße schwarz Art.-Nr.	EURO	Kufe in schwarz Art.-Nr.	EURO
  <p>Kommode, 2-türig, mit einem durchgehenden Einlegeboden - Front im Korpus-Farbton</p>	80	B92		B98	
 <p>Schubkastenkommode, 5 Auszüge - Front im Korpus-Farbton</p>	60	B93		B99	
 <p>- Front im Korpus-Farbton</p>	80	B94		C01	
- Front im Korpus-Farbton	141	B95		C02	
- Front im Korpus-Farbton, oberer Auszug in Bianco-Eiche-NB	60	C17		C22	
- Front im Korpus-Farbton, oberer Auszug in Bianco-Eiche-NB	80	C18		C23	
- Front im Korpus-Farbton, oberer Auszug in Bianco-Eiche-NB	141	C19		C24	
 <p>Kombikommode, 5 Auszüge mittig, 2 Türen außen, je Türenfach 1 Einlegeboden</p>					
- Front im Korpus-Farbton	141	B96		C03	
- Türen im Korpus-Farbton, Auszüge in Bianco-Eiche-NB	141	C20		C25	
 <p>Kombikommode, 5 Auszüge rechts, 1 Tür links, dahinter ein Einlegeboden</p>					
- Front im Korpus-Farbton	120	B97		C04	
- Tür im Korpus-Farbton, Auszüge in Bianco-Eiche-NB	120	C21		C26	

Zubehör für Beimöbel

Beschreibung	Maße in cm			Art.-Nr.	EURO
	B	H	T		
 <p>1 Einlegeboden für 2-türige Kommode</p>	77	1,8	37,5	C05	
 <p>1 Einlegeboden für Kombikommode</p>	37	1,8	37,5	C06	

Beimöbel

Beschreibung	Maße in cm			Art.-Nr.	EURO
	B	H	T		
 <p>Hängespiegel, Aufhängung quer oder senkrecht</p>	110	85	3	086	
 <p>Wandspiegel</p>	60	80	3	087	