

Möbel LETZ

Finden und Wohlfühlen



Typenplan

15254 Jazz Plus von Willi Schillig - Ecksofa Ausführung rechts blue

Wichtiger Hinweis für Sie

Etwaige Hinweise des Herstellers in dieser Produktinformation, die sich auf die Gewährleistung beziehen, haben für Sie keinerlei Bindungswirkung und können von Ihnen ignoriert werden. Ihre gesetzlichen Gewährleistungsrechte als Verbraucher uns gegenüber, als Ihrem Verkäufer, werden dadurch in keiner Weise berührt oder eingeschränkt. Sie können sich wegen aller Mängel jederzeit an uns wenden. Darüber hinaus gehende Herstellergarantien bleiben natürlich unberührt. Dieser Artikel wird hergestellt von Willi Schillig Polstermöbelwerke GmbH & Co.KG, Am Weinberg 20-22, 96237 Ebersdorf-Frohnlach, Deutschland, info@schillig.de

Möbel Letz GmbH
Am Gewerbepark 11
06895 Zahna-Elster

Tel.: 035383 - 6018 50

Fax.: 035383 - 6018 17



Bezug: T88/28 blue



jazz^{plus}

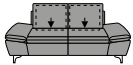
15254

Einfach doppelt gut.

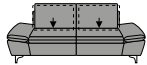
Alle wichtigen Wohlfühl-Funktionen in einem, Sitztiefe und Kopfteil lassen sich bei **jazz^{plus}** 15254 bequem verstellen: Hier kommt „Komfort hoch zwei“! Ganz besonderes Highlight ist die neue Querschläfer-Funktion für die Sofas mit Sitztiefenverstellung.


W.SCHILLIG

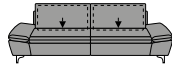
SOFAS



NL60
Sofa
m. Sitztiefenverst.
ACHTUNG: Quersch.
mgl.
208/118/84/44
Kopfstützen-
verstellg. = KV2
(Mehrpreis)
Seitenteilverstellg.
= SV2 (Mehrpreis)
Boxspring = BX4
(Mehrpreis)

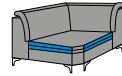


NL75
Sofa groß
m. Sitztiefenverst.
ACHTUNG: Quersch.
mgl.
238/118/84/44
Kopfstützen-
verstellg. = KV2
(Mehrpreis)
Seitenteilverstellg.
= SV2 (Mehrpreis)
Boxspring = BX7
(Mehrpreis)



NL90
Sofa groß
m. Sitztiefenverst.
ACHTUNG: Quersch.
mgl.
268/118/84/44
Kopfstützen-
verstellg. = KV2
(Mehrpreis)
Seitenteilverstellg.
= SV2 (Mehrpreis)
Boxspring = BX8
(Mehrpreis)

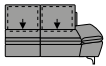
ECKELEMENTE



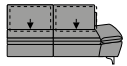
ETL
Eckteil Übertiefe

124/124/84/44
Kopfstützen-
verstellg. = KV2
(Mehrpreis)
Boxspring = BX3
(Mehrpreis)

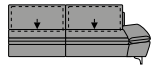
ELEMENTE MIT SEITENTEIL RECHTS



NL60R
Sofa mit Seitenteil m.
Sitztiefenverst. **ACH-**
TUNG: Quersch. mgl.
164/118/84/44
Kopfstützen-
verstellg. = KV2
(Mehrpreis)
Seitenteilverstellg.
= SV1 (Mehrpreis)
Boxspring = BX4
(Mehrpreis)

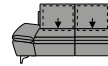


NL75R
Sofa groß mit Seiten-
teil m. Sitztiefenverst.
ACHTUNG: Quersch.
mgl.
194/118/84/44
Kopfstützen-
verstellg. = KV2
(Mehrpreis)
Seitenteilverstellg.
= SV1 (Mehrpreis)
Boxspring = BX7
(Mehrpreis)

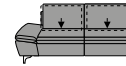


NL90R
Sofa groß mit Seiten-
teil m. Sitztiefenverst.
ACHTUNG: Quersch.
mgl.
224/118/84/44
Kopfstützen-
verstellg. = KV2
(Mehrpreis)
Seitenteilverstellg.
= SV1 (Mehrpreis)
Boxspring = BX8
(Mehrpreis)

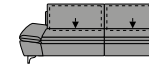
ELEMENTE MIT SEITENTEIL LINKS



NL60L
Sofa mit Seitenteil m.
Sitztiefenverst. **ACH-**
TUNG: Quersch. mgl.
164/118/84/44
Kopfstützen-
verstellg. = KV2
(Mehrpreis)
Seitenteilverstellg.
= SV1 (Mehrpreis)
Boxspring = BX4
(Mehrpreis)

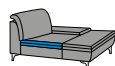


NL75L
Sofa groß mit Seiten-
teil m. Sitztiefenverst.
ACHTUNG: Quersch.
mgl.
194/118/84/44
Kopfstützen-
verstellg. = KV2
(Mehrpreis)
Seitenteilverstellg.
= SV1 (Mehrpreis)
Boxspring = BX7
(Mehrpreis)

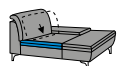


NL90L
Sofa groß mit Seiten-
teil m. Sitztiefenverst.
ACHTUNG: Quersch.
mgl.
224/118/84/44
Kopfstützen-
verstellg. = KV2
(Mehrpreis)
Seitenteilverstellg.
= SV1 (Mehrpreis)
Boxspring = BX8
(Mehrpreis)

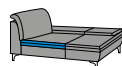
ABSCHLUSSELEMENTE RECHTS - LONGCHAIRS



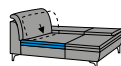
KY75R
Longchair für übertiefe Teile



KL75R
Longchair m. Sitztieffenverst.



KW75R
Longchair mit Doppelseitenteil für übertiefe Teile



KX75R
Longchair mit Doppelseitenteil m. Sitztieffenverst.

120/178/84/44

Kopfstützenverstellg. = KV1

(Mehrpreis)

Seitenteilverstellg. = SV1 (Mehrpreis)**Boxspring = BX7** (Mehrpreis)

120/178/84/44

Kopfstützenverstellg. = KV1

(Mehrpreis)

Seitenteilverstellg. = SV1 (Mehrpreis)**Boxspring = BX7** (Mehrpreis)

120/203/84/44

Kopfstützenverstellg. = KV1

(Mehrpreis)

Seitenteilverstellg. = SV2 (Mehrpreis)**Boxspring = BX7** (Mehrpreis)

120/203/84/44

Kopfstützenverstellg. = KV1

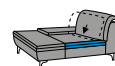
(Mehrpreis)

Seitenteilverstellg. = SV2 (Mehrpreis)**Boxspring = BX7** (Mehrpreis)

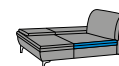
ABSCHLUSSELEMENTE LINKS - LONGCHAIRS



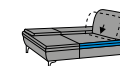
KY75L
Longchair für übertiefe Teile



KL75L
Longchair m. Sitztieffenverst.



KW75L
Longchair mit Doppelseitenteil für übertiefe Teile



KX75L
Longchair mit Doppelseitenteil m. Sitztieffenverst.

120/178/84/44

Kopfstützenverstellg. = KV1

(Mehrpreis)

Seitenteilverstellg. = SV1 (Mehrpreis)**Boxspring = BX7** (Mehrpreis)

120/178/84/44

Kopfstützenverstellg. = KV1

(Mehrpreis)

Seitenteilverstellg. = SV1 (Mehrpreis)**Boxspring = BX7** (Mehrpreis)

120/203/84/44

Kopfstützenverstellg. = KV1

(Mehrpreis)

Seitenteilverstellg. = SV2 (Mehrpreis)**Boxspring = BX7** (Mehrpreis)

120/203/84/44

Kopfstützenverstellg. = KV1

(Mehrpreis)

Seitenteilverstellg. = SV2 (Mehrpreis)**Boxspring = BX7** (Mehrpreis)

ABSCHLUSSELEMENTE RECHTS - ECKSOFAS



EX75R
Ecksofa mit Hocker für übertiefe Teile

95/245/84/44

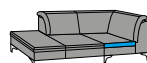
Kopfstützenverstellg. = KV3

(Mehrpreis)

Boxspring = BX10

(Mehrpreis)

ABSCHLUSSELEMENTE LINKS - ECKSOFAS



EX75L
Ecksofa mit Hocker für übertiefe Teile

95/245/84/44

Kopfstützenverstellg. = KV3

(Mehrpreis)

Boxspring = BX10

(Mehrpreis)

W.SCHILLIG

HOCKER



G60
Hocker

60/60/44/0

Boxspring = BX1
(Mehrpreis)

Rollen = G60R (Mehrpreis)



G75
Hocker

75/60/44/0

Boxspring = BX2
(Mehrpreis)

Rollen = G75R (Mehrpreis)



G120
Hocker groß

120/60/44/0

Boxspring = BX4
(Mehrpreis)

Rollen = G120R
(Mehrpreis)



G150
Hocker übergroß

150/60/44/0

Boxspring = BX7
(Mehrpreis)

Rollen = G150R
(Mehrpreis)



GK60.
Hocker aufklappbar

60/60/44/0

Rollen = GK60.R
(Mehrpreis)



GK75.
Hocker aufklappbar

75/60/44/0

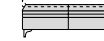
Rollen = GK75.R
(Mehrpreis)



GK120
Hocker groß aufklappbar

120/60/44/0

Rollen = GK120R
(Mehrpreis)



GK150
Hocker übergroß aufklappbar

150/60/44/0

Rollen = GK150R
(Mehrpreis)



GRF
Hocker mit klappbarem Seitenteil

102/88/44/0

Rollen = GRFR
(Mehrpreis)



GLF
Hocker mit klappbarem Seitenteil

102/88/44/0

Rollen = GLFR (Mehrpreis)

ZUBEHÖR



U
Seitenteilkissen

47/51/44



U62
Kissen groß

60/50/44



A05
Querschläfer
Bezug Nessel



A06
Querschläfer
im Originalbezug

Z
Sockelfuß



Zwei Sitzkomforts

Basic oder Boxspring (gegen Aufpreis, Art.-Nr. = BX...). Boxspring ist nicht möglich in Verbindung mit der Querschläfer-Funktion A05/A06.

Flexible Sitztiefe

Bei einigen Elementen können die Rücken Sitz um einige cm nach hinten versetzt werden, um die Sitztiefe zu vergrößern. Die Gesamttiefe ändert sich.

Flexible Seitenteile

Die Seitenteile sind gegen Aufpreis klappbar und mit einer Rasterfunktion ausgestattet. Artikelnummer = SV1, SV2.

Flexible Kopfstütze

Alle Artikel können gegen Mehrpreis mit einer Kopfstützenverstellung mit Rasterfunktion ausgestattet werden. Artikelnummer = KV1, KV2, KV3.

Querschläfer

Bei den Sofas mit Sitztiefenverstellung kann die Sitzfläche nach vorne zum Querschläfer ausgezogen werden. Art.-Nr. = A05 (Nesselbezug), A06 (Originalbezug).

BESTELLHINWEISE

Flexible Seitenteile:

Bei Funktionsseitenteilen ist eine max. Belastung bis 25 kg gewährleistet. Sie sind keine Sitzgelegenheit.

Longchairs mit Doppelseitenteil:

Das vordere Seitenteil lässt sich in einem größeren Maximalwinkel hochstellen als das hintere, da es als Rückenlehne dient.

Hocker mit Stauraum:

Einige Hocker besitzen eine Klappfunktion mit integriertem Stauraum, aber keinen Federkern.

Querschläfer:

Mehrpreis Querschläfer im Nesselbezug = **A05**
 Mehrpreis Querschläfer im Originalbezug = **A06**
 Auch bei der Querschläfer-Funktion wird ein Federkern im Sitz verarbeitet. Boxspring und Querschläfer sind nicht gemeinsam erhältlich.

Der Querschläfer ist nicht für den täglichen Dauergebrauch geeignet.

Die Querschläferfunktion ist nur für Sofas mit Sitztiefenverstellung erhältlich.

Nahtbild:

Zier-, Kapp- oder Doppelnähte können in der Stoff- und Lederausführung unterschiedlich ausfallen. Herstellungsbedingt können Nähte im Stoffbezug entfallen oder durch einfache Nähte ersetzt werden.

Hocker mit klappbarem Seitenteil:

Die Ausführung rechts/links beim Hocker mit klappbarem Seitenteil muss angegeben werden, damit der Stoffverlauf im Hockerbezug beim Anstellen an die Garnitur zu deren Stoffverlauf passt. So kann ein Changieren vermieden werden.

Kontrastfaden:

Dieses Modell ist in Leder und einigen Stofffarben ohne Aufpreis mit farblich abgesetztem Kontrastfaden lieferbar. Die festgelegten Farben finden Sie in unserem Stoff-/Lederwagen. Bitte geben Sie die Nr. an, da sonst Ton in Ton geliefert wird.

Sockelfuß Z:

Wenn Elemente und Sofas ohne oder mit 1 Seitenteil direkt an Elemente oder Sofas ohne oder mit 1 Seitenteil angestellt werden, ist ein Sockelfuß Z nötig, welcher bestellt werden muss.

Alle angegebenen Maße sind ca.-Maße in cm in Breite/Tiefe/Höhe/Sitzhöhe. Änderungen vorbehalten. Die Maße beziehen sich auf die Fußhöhe ca. 10 cm. Die Tiefe

beinhaltet den Überstand mit nach hinten geklappter Kopfstütze.

Sitztiefe mit Rücken vorne: ca. **53 cm**

Sitztiefe mit Rücken hinten: ca. **69 cm**

Rückenhöhe: ca. **84 cm/86 cm**

Sitzhöhe: ca. **44/46 cm**

Maße zum Querschläfer:

60er Sitzraster Breite ca. **117 cm**

75er Sitzraster Breite ca. **147 cm**

90er Sitzraster Breite ca. **177 cm**

Tiefe ca. **70 cm** (zusätzlich zur Sitztiefe)

Wellenbildung:

Stoff und Leder dehnen sich im Gebrauch, „Wellen“ können sich im Bezug bilden. Dies hat auf Gebrauch, Funktion und Lebensdauer keinen Einfluss und stellt keinen Sachmangel dar.

Hinweis zum Polsteraufbau:

Im Rücken wurden Inlettissen verarbeitet. Diese können sich unterm Bezug abzeichnen. Das ist eine warentypische Eigenschaft.

Rollenfür Hocker:

Alle Hocker können gegen Mehrpreis mit Rollen ausgestattet werden. Die Artikelnummer ist dann mit einem „R“ zusätzlich gekennzeichnet (z. B. G...R). Zwei der Rollen sind fixierbar. Bitte beachten Sie auch, dass die Rollen in zwei verschiedenen Höhen lieferbar sind.

Digitale Stoff-/Leder- und Farbmuster:

Das optische Erscheinungsbild der Bezüge und Farbmuster kann variieren, Muster in Anlehnung - Farb- und Strukturabweichungen möglich.

W.SCHILLIG

FÜSSE

ca. 10 cm/
Sitzhöhe ca.
44 cm



Holzfuß, versch.
Beiztöne

F 57



Metallfuß **verschiedene Metallfarben**

F C3



Metallfuß glänzend

F 7P



Metallfuß glänzend

F 2M



Metallfuß matt
gebürstet

F 87



Metallrolle/Hocker,
Aufpreis

F 6R

ca. 12 cm/
Sitzhöhe ca.
46 cm

Holzfuß, versch.
Beiztöne

F 4A

Metallfuß **verschiedene Metallfarben**

F C4

Metallfuß glänzend

F 7Q

Metallfuß glänzend

F 2R

Metallfuß matt
gebürstet

F 5F

Metallrolle/Hocker,
Aufpreis

F 7R

Fuß- und Sitzhöhen:

Das Modell ist aufgrund der beiden verfügbaren Fußhöhen in unterschiedlichen Sitz- und Gesamthöhen lieferbar. Die Fußausführung muss angegeben werden.

Metallfarben:

Der Metallfuß F C3/F C4 ist in verschiedenen Metallfarben lieferbar. Bitte geben Sie die gewünschte Farbe bei Bestellung mit an.

Pulverbeschichtung:

Die Farben silber M21, bronze M56 und schwarz M99 sind Pulverbeschichtungen.

Farbabweichungen:

Die Struktur vom Naturmaterial Holz ist von Lieferung zu Lieferung sehr unterschiedlich.

Lieferungen nach Farbmuster sind daher grundsätzlich von Reklamationen und Umtausch ausgeschlossen. Wir bemühen uns um eine bestmögliche Übereinstimmung.

BESTELL-CHECKLISTE

- Zusammenstellung und Bezug
- Polsteraufbau Boxspring (Aufpreis)
- Flexible Seitenteile (Aufpreis)
- Kopfstützenverstellg. manuell (Aufpreis)
- Querschläferfunktion für übertiefe Sofas (Aufpreis)
- Fußausführung/-höhe - Sitzhöhe
- Fußfarbe bei Holzfüßen
- Hocker & Zubehör
- Rollen für Hocker (Aufpreis)

MÖGLICHE METALLFARBEN

Chrom glänzend

M20



silber

M21



bronze

M56



schwarz

M99

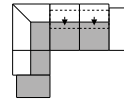
W.SCHILLIG

WOHNBEISPIELE



Bezug: Z59/42 weiß

Eckzusammenstellung
EX 75L li - NL 75R re

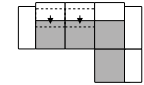


245x289



Bezug: W60/99 schwarz

Eckzusammenstellung
NL 75L li - KW 75R re

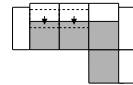


314x203



Bezug: W82/36 camouflag

Eckzusammenstellung
NL 75L li - KW 75R re



314x203

DER GESTELLAUFBAU DES POLSTERMÖBELS



Das Design des hier abgebildeten Querschnitts entspricht nicht dem Modell dieses Katalogblattes.

- 1. Gestell** – Buche-Holzkonstruktion
- 2. Unterfederung Sitz** mit dauerelastischen Wellenfedern
- 3. Polsteraufbau Sitz** – aus **ergo**-PUR-Schaum mit eingearbeitetem Federkern und Diolenabdeckung. Oder Sitzkomfort Boxspring mit zus. Bonell-Federkern-Unterfederung zum normalen Federkern (Aufpreis)
- 4. Unterfederung Rücken** durch flexible Polstergurte
- 5. Polsteraufbau Rücken** mit hochwertigem Gemisch aus Polyesterfasern und Schaumstoffstäbchen, in Kammern gefüllt, mit Rückenbügel

Polstermöbel aus Leidenschaft.

Aus dieser Leidenschaft heraus entstehen seit fast 75 Jahren hochwertige und besondere Möbelstücke und Designermöbel - Sofas, elegantes und zeitgemäßes Design mit erstklassigem Komfort verbinden. Wir stehen für handwerkliches Können, richtungsweisende Ideen, ansprechendes Design und Know-how aus Deutschland. Das Ergebnis ist ein Polstermöbel mit garantiert erstklassigem Komfort und Liebe zum Detail. Bei der Auswahl der verwendeten Materialien achten wir auf Nachhaltigkeit und Ressourcenschonung.

- Traditionell handwerkliche Wertarbeit bis ins Detail
- Hochwertige, umweltgerechte Materialien
- Sorgfältige & präzise Verarbeitung
- Kooperation mit namhaften Möbeldesignern
- Produktion nach DIN- & RAL-Güterichtlinien der Deutschen Gütegemeinschaft Möbel e.V.
- Regelmäßig geprüfte Produktqualität „Made in Germany“
- Entwicklung am oberfränkischen Standort in Ebersdorf bei Coburg
- Sorgfältig ausgewählte Stoff- und Lederbezugskollektionen in vielen Farben für breit gefächerte Ansprüche



quality
Made in Germany


W.SCHILLIG