

Möbel LETZ

Finden und Wohlfühlen



Typenplan

Liv von Bali - Schlafsofa rot

Wichtiger Hinweis für Sie

Etwaige Hinweise des Herstellers in dieser Produktinformation, die sich auf die Gewährleistung beziehen, haben für Sie keinerlei Bindungswirkung und können von Ihnen ignoriert werden. Ihre gesetzlichen Gewährleistungsrechte als Verbraucher uns gegenüber, als Ihrem Verkäufer, werden dadurch in keiner Weise berührt oder eingeschränkt. Sie können sich wegen aller Mängel jederzeit an uns wenden. Darüber hinaus gehende Herstellergarantien bleiben natürlich unberührt. Dieser Artikel wird hergestellt von Bali Schaumstoff GmbH, An der Eiche 2, 33175 Bad Lippspringe, Deutschland, info@bali-gmbh.de

Möbel Letz GmbH
Am Gewerbepark 11
06895 Zahna-Elster

Tel.: 035383 - 6018 50

Fax.: 035383 - 6018 17



Element	Schlafsofa			Armlehne	
	2033	2034	2035	AL 1	
Art.Nr.	2033	2034	2035	2036	
Liegefläche	120x200	140x200	160x200	-	
Breite ohne AL / incl. Rückenkissen	122/170	142/190	162/200	10/38	
Höhe ohne / mit Rückenkissen	83/93	83/93	83/93	70	
Tiefe	96	96	96	98	
Sitztiefe mit Rückenkissen	55	55	55	-	
Sitzhöhe	45	45	45	-	
Liegehöhe	45	45	45	-	
Gesamtauszugtiefe	210	210	210	-	
Gewicht ca. kg / Stk	73	83	93	11	
Col. / Volumen(m ³) /ca. kg/Stk.	1.Col/1,22/98	1.Col/1,40/108	1.Col/1,55/118	-	
Stoffverbrauch uni fcd. Meter bei 140 cm Stoffbreite	Korpus RK / Paar	4,75	5,45	6,20	2,60 (Paar)
		2,75	3,00	3,25	-
	Fußteil echt	1,75	2,00	2,20	-




Schlaffunktion



Fußvarianten



Chrom Nr. 564
Schwarz matt Nr. 731



Antik dunkel Nr. 565
Buche Nr. 566
Schwarz Nr. 567
Silberfarbig Nr. 568
Eiche Nr. 569

Verarbeitung und Ausstattung


Schlafsofa: Lattenrost und Sandwich-Polsteraufbau mit Kaltschaum im Sitzteil, Bettkasten, Relax- und Liegeposition, Sitzhöhe gleich Liegehöhe, lose Rückenkissen mit Poly-Wattagemisch gefüllt, Liegebreiten in 120, 140, 160 cm, abklappbare Armlehnen, kugelgelagerte Teleskopauszugsschienen, Korpus und Rückenkissen in verschiedenen Dessins lieferbar.

- Technische Änderungen vorbehalten.
- Die legere Polsterung ist designtypisch.
- Aufgrund unterschiedlicher Stoffzusammensetzungen haben nicht alle Stoffe die gleichen Verarbeitungsmerkmale.
- Im Laufe des normalen Gebrauchs kann es zu Wellenbildung kommen, die modelltypisch ist.
- Matratzentopper ist für alle angegebenen Liegebreiten erhältlich.
- Fußteil echt bezogen gegen Aufpreis lieferbar.
- alle Daten und Maße sind ca. Angaben

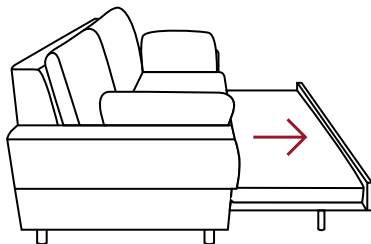


BEDIENUNG

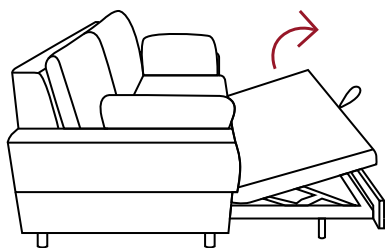
Sofa mit Relax- und Schlaffunktion




1. **Sitzposition** (Seitenansicht)




2. Das Fußteil mittig nach vorne herausziehen.



3. Wenn das Fußteil vollständig an der Schlaufe herausgezogen ist, hebt sich die Matratze bis auf Sitzhöhe.



4. Das Fußteil an der Schlaufe leicht nach hinten bewegen.



5. **Relaxposition**

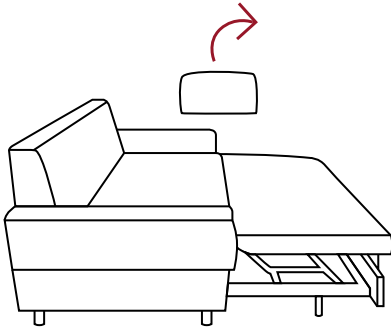
ACHTUNG

Auszug bitte nur nach vorne herausziehen und dabei **nicht anheben**, da dieses zur Beschädigung der Teleskopschiene führen kann!

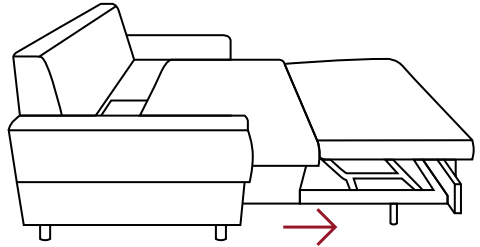
LIEGEPOSITION:

ACHTUNG

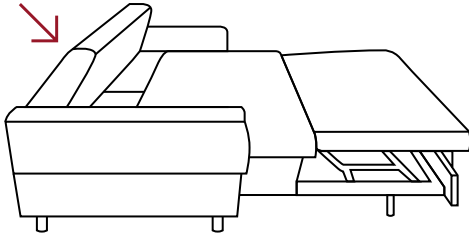
Abklappbare Rückenlehne / Kopfteil in der Liegeposition nicht mit mehr als 25 kg belasten.



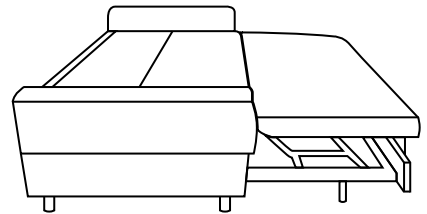
6. Zum Verwandeln in die Liegeposition Kissen entfernen.



7. Sitz- und Fußteil mit leichtem Ruck nach vorne ziehen

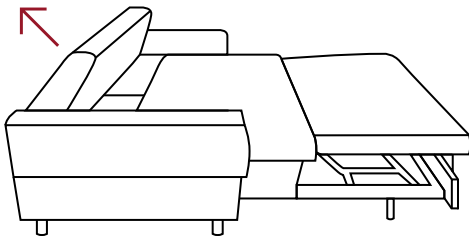


8. Das Rückenteil nach vorne einklappen.




9. **Liegeposition**

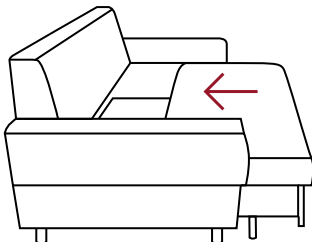
ZURÜCK IN DIE SITZPOSITION:




1. Beim Zurückverwandeln in die Sitzposition das Kopfteil aufrichten.



2. Das Fußteil an der Schlaufe vorn leicht anheben und unter die Sitzfläche schieben



3. Abschließend das Sitzteil mit leichtem Ruck bis zum Anschlag einschieben, sodass dieses einrastet.



4. **Sitzposition**
(Seitenansicht)