

# Möbel LETZ

*Finden und Wohlfühlen*



## Typenplan

Toby-Wing von Calia Italia - Polstersofa fumo

### Wichtiger Hinweis für Sie

Etwaige Hinweise des Herstellers in dieser Produktinformation, die sich auf die Gewährleistung beziehen, haben für Sie keinerlei Bindungswirkung und können von Ihnen ignoriert werden. Ihre gesetzlichen Gewährleistungsrechte als Verbraucher uns gegenüber, als Ihrem Verkäufer, werden dadurch in keiner Weise berührt oder eingeschränkt. Sie können sich wegen aller Mängel jederzeit an uns wenden. Darüber hinaus gehende Herstellergarantien bleiben natürlich unberührt. Dieser Artikel wird hergestellt von Calia Trade S.p.A., Largo Cardinale Agostino Galamini 14, 00165 Roma, Italien

Möbel Letz GmbH  
Am Gewerbepark 11  
06895 Zahna-Elster

Tel.: 035383 - 6018 50

Fax.: 035383 - 6018 17



**Designer:** centro studi interno

**Korpus:** Holzstruktur in Tannenholz, Multifaser- und Spanplatten mit umweltfreundlicher Polyäther Schaum mit 100% iger Polyesterschicht überzogen. Rücken und Armteile stützen auf Metallmechanismus.

**Unterfederung:** Gummigurtfederung

**Sitzpolsterung:** umweltfreundlicher Polyäther Schaum mit 100% iger Polyesterschicht überzogen

**Rückenpolsterung:** Schaumflocken-Füllung (aus synthetischen Fasern)

**Armteil-Polsterung:** umweltfreundlicher Polyäther Schaum mit 100% iger Polyesterschicht überzogen

**Abziehbarkeit:** nicht möglich

**Nähte:** In Leder mit Kontrastfaden in diversen Farben möglich gemäß den vorhandenen Fadenmuster, außerdem ändert sich das Nahtbild bei Leder im Vergleich zu Stoff- oder Mikrofaserbezug.

**Mechanismus:** das Modell ist mit manuell verstellbaren Rücken- und Armlehnen ausgestattet (außer Ausführung B37). Dadurch kann die Sitztiefe bis 42 cm erhöht und die Sitzbreite bis zu 25 cm verlängert werden. Bei außen positionierter Rückenlehne, beträgt die Tiefe des Modells 141 cm. Die Armlehne verschiebt sich bei äußerster Position um 25 cm. Ausführung AC7/AC8 ist nur mit einer manuell verstellbaren Rückenlehne ausgestattet. Für Ausführung D043/044 sind alle Rückenlehnen manuell verstellbar.

**Standard-Füße:** PM2121 Höhe 17,5 cm in Metall matt. Alternative Farben gemäß unserer Mustermappe erhältlich. Bei einigen Typen sind versteckte Stützfüße vorhanden, die nur eine strukturbedingte Funktion haben.

**Fuß-Varianten:** das Modell ist mit einer anderen Fußvariante aus durchsichtigem Plexiglas PM2122 Höhe 17,5 cm möglich. Manche Typen könnten auch mit versteckten Stützfüßen ausgestattet sein, die jedoch nur strukturbedingte Funktion haben.

**Typvarianten:** Kissen (661), viereckiges Kissen klein (E67), Armkissen (683) mit Schaumflocken-Füllung (aus synthetischen Fasern), Komfort Kopfstütze (F55) in PUR-Schaumpolsterung mit 100%iger Polyester Watte überzogen, durch glänzende Metallstruktur gestützt.

**Hinweise:** Für mehr Komfort empfehlen wir die Verwendung der Typen; Kissen (661), viereckiges Kissen klein (E67) in Kombination mit B37, AC7/AC8.

Weisen mit Vorbehalt auf eventuelle Änderungen hin, ohne jegliche Vorankündigung, in bezug auf Materialien, Bezüge sowie Maße des Produktes, welche heute in den technischen Datenblättern oder Katalogen enthalten sind. Die angegebenen Maße und Volumen sind indikativ und möglichen Produktionstoleranzen ausgesetzt. Unter normalen Verwendungsbedingungen sind die folgenden maximalen Belastungswerte empfohlen: Sessel max. 120 kg, 2-Sitzer-Sofas max. 200 kg (2x100 kg), 3-Sitzer-Sofas max. 240 kg (3x80 kg). Die Verwendung mit Lasten, die die angegebenen Werte überschreiten, kann dazu führen, dass das Sofa / der Sessel bzw. deren Komponenten zusammenfallen.

### Bezüge

	empfehlenswert	nicht geeignet	nicht moeglich
Dickleder	✓		
duenne und elastische Leder	✓		
Naturleder	✓		
Stoff*	✓		
Mikrofaser*	✓		
Spaltleder			✓
De Luxe			✓
Multifarbe**			✓
Multi-kategorie**			✓
Multibezug**			✓


Notiz: Fuer alle Modelle, die nicht abziehbar sind, koennen nur die ausgewaehlten UNI-STOFFE verkauft werden!

### Zubehör / Elementoptionen



1161\_F55

### Fuß



PM2121

PM2122

### Hocker

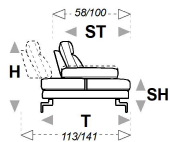


# Toby-Wing



**B Breite - H Hoehe - T Tiefe - SH Sitzhoehe - ST Sitztiefe**

Die Abmessungen beziehen sich immer auf die maximalen Außenmaße bei geschlossenem Mechanismus dort wo vorgesehen.



masse

typen nummer

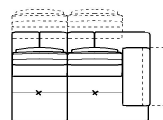
Beschreibung

**B 208**  
**H90 T113 SH44 ST58**  
**300**

3 sitzer 2 al

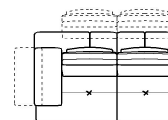
**B 228**  
**H90 T113 SH44 ST58**  
**354**

3 sitzer maxi



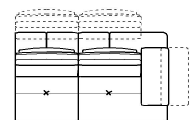
**B 174**  
**H90 T113 SH44 ST58**  
**310**

3 sitzer 1 al rx



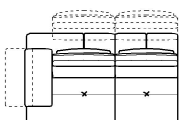
**B 174**  
**H90 T113 SH44 ST58**  
**320**

3 sitzer 1 al lx



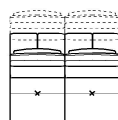
**B 194**  
**H90 T113 SH44 ST58**  
**592**

3 sitzer 1 al rx  
maxi



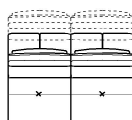
**B 194**  
**H90 T113 SH44 ST58**  
**593**

3 sitzer 1 al lx  
maxi



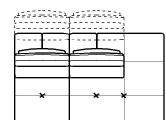
**B 138**  
**H90 T113 SH44 ST58**  
**330**

3 sitzer oal



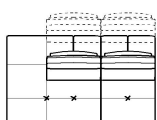
**B 158**  
**H90 T113 SH44 ST58**  
**D40**

3 sitz ohne  
armlehne gross



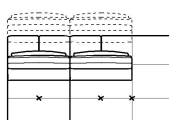
**B 188**  
**H90 T113 SH44 ST58**  
**606**

3 stz oal mit  
rund.abschl.teil  
rx



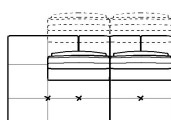
**B 188**  
**H90 T113 SH44 ST58**  
**607**

3 stz oal mit  
rund.abschl.teil  
lx



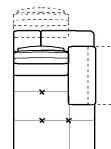
**B 208**  
**H90 T113 SH44 ST58**  
**AC3**

3sitze oal maxi  
absch.hock rx



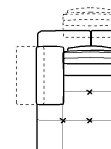
**B 208**  
**H90 T113 SH44 ST58**  
**AC4**

3sitze oal maxi  
absch.hock lx



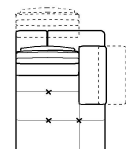
**B 104**  
**H90 T153 SH44 ST98**  
**410**

chaise longue 1  
al rx



**B 104**  
**H90 T153 SH44 ST98**  
**420**

chaise longue 1  
al lx



**B 114**  
**H90 T153 SH44 ST98**  
**601**

chaise longue  
maxi 1al rx

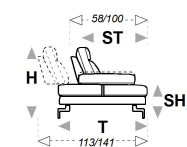


# Toby-Wing



**B Breite - H Hoehe - T Tiefe - SH Sitzhoehe - ST Sitztiefe**

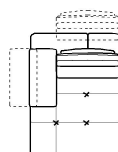
Die Abmessungen beziehen sich immer auf die maximalen Außenmaße bei geschlossenem Mechanismus dort wo vorgesehen.



masse

typen nummer

Beschreibung



**B 114**  
H90 T153 SH44 ST98

602

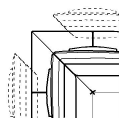
chaise long. maxi  
1al lx



**B 114**  
H67 T114 SH44 ST58

B 37

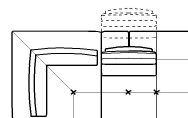
spitzecke  
ruecken fest



**B 114**  
H90 T114 SH44 ST58

040

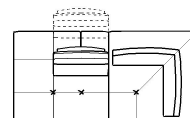
spitzecke



**B 232**  
H90 T114 SH44 ST58

AC 7

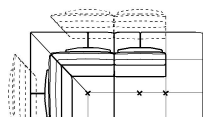
spitz.ruck.fest  
ses.absch r



**B 232**  
H90 T114 SH44 ST58

AC 8

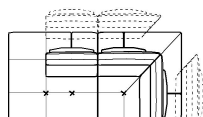
spitz.ruck.fest  
ses.absch l



**B 232**  
H90 T114 SH44 ST58

043

spitz.mit ses.-  
abschlus.rx



**B 232**  
H90 T114 SH44 ST58

044

spitz.mit ses.-  
abschlus.lx



**B 50**  
H50 T14 SH- ST-

661

kissen



**B 40**  
H40 T10 SH- ST-

E 67

viereckiger  
kissen klein



**B 33**  
H12 T61 SH- ST-

683

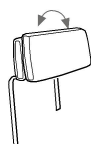
armkissen



**B 101**  
H44 T70 SH- ST-

641

rechteck.hocker  
maxi



**B 60**  
H22 T16 SH- ST-  
F 55

komfort  
kopfstuetze

