

Möbel LETZ

Finden und Wohlfühlen



Typenplan

Toby-Wing von Calia Italia - Ecksofa links light-grey

Wichtiger Hinweis für Sie

Etwaige Hinweise des Herstellers in dieser Produktinformation, die sich auf die Gewährleistung beziehen, haben für Sie keinerlei Bindungswirkung und können von Ihnen ignoriert werden. Ihre gesetzlichen Gewährleistungsrechte als Verbraucher uns gegenüber, als Ihrem Verkäufer, werden dadurch in keiner Weise berührt oder eingeschränkt. Sie können sich wegen aller Mängel jederzeit an uns wenden. Darüber hinaus gehende Herstellergarantien bleiben natürlich unberührt. Dieser Artikel wird hergestellt von Calia Trade S.p.A., C. da Serritello La Valle , 75100 Matera, Italien, team229@sofaservice.com

Möbel Letz GmbH
Am Gewerbepark 11
06895 Zahna-Elster

Tel.: 035383 - 6018 50

Fax.: 035383 - 6018 17

Toby-Wing

Modell Nummer F5593



Designer: centro studi interno

Korpus: Holzstruktur in Tannenholz, Multifaser- und Spanplatten mit umweltfreundlicher Polyäther Schaum mit 100% iger Polyesterschicht überzogen. Rücken und Armteile stützen auf Metallmechanismus.

Unterfederung: Gummigurtfederung

Sitzpolsterung: umweltfreundlicher Polyäther Schaum mit 100% iger Polyesterschicht überzogen

Rückenpolsterung: Schaumflocken-Füllung (aus synthetischen Fasern)

Armteil-Polsterung: umweltfreundlicher Polyäther Schaum mit 100% iger Polyesterschicht überzogen

Abziehbarkeit: nicht möglich

Nähte: In Leder mit Kontrastfaden in diversen Farben möglich gemäß den vorhandenen Fadennmuster, außerdem ändert sich das Nahtbild bei Leder im Vergleich zu Stoff- oder Mikrofaserbezug.

Mechanismus: das Modell ist mit manuell verstellbaren Rücken- und Armlehnen ausgestattet (außer Ausführung B37). Dadurch kann die Sitztiefe bis 42 cm erhöht und die Sitzbreite bis zu 25 cm verlängert werden. Bei außen positionierter Rückenlehne, beträgt die Tiefe des Modells 141 cm. Die Armlehne verschiebt sich bei äußerster Position um 25 cm. Ausführung AC7/AC8 ist nur mit einer manuell verstellbaren Rückenlehne ausgestattet. Für Ausführung D043/044 sind alle Rückenlehnen manuell verstellbar.

Standard-Füße: PM2121 Höhe 17,5 cm in Metall matt. Alternative Farben gemäß unserer Mustermappe erhältlich. Bei einigen Typen sind versteckte Stützfüße vorhanden, die nur eine strukturbedingte Funktion haben.

Fuß-Varianten: das Modell ist mit einer anderen Fußvariante aus durchsichtigem Plexiglas PM2122 Höhe 17,5 cm möglich. Manche Typen könnten auch mit versteckten Stützfüßen ausgestattet sein, die jedoch nur strukturbedingte Funktion haben.

Typvarianten: Kissen (661), viereckiges Kissen klein (E67), Armkissen (683) mit Schaumflocken-Füllung (aus synthetischen Fasern), Komfort Kopfstütze (F55) in PUR-Schaumpolsterung mit 100%iger Polyester Watte überzogen, durch glänzende Metallstruktur gestützt.

Hinweise: Für mehr Komfort empfehlen wir die Verwendung der Typen; Kissen (661), viereckiges Kissen klein (E67) in Kombination mit B37, AC7/AC8.

Weisen mit Vorbehalt auf eventuelle Änderungen hin, ohne jegliche Vorankündigung, in bezug auf Materialien, Bezüge sowie Maße des Produktes, welche heute in den technischen Datenblättern oder Katalogen enthalten sind. Die angegebenen Maße und Volumen sind indikativ und möglichen Produktionstoleranzen ausgesetzt. Unter normalen Verwendungsbedingungen sind die folgenden maximalen Belastungswerte empfohlen: Sessel max. 120 kg, 2-Sitzer-Sofas max. 200 kg (2x100 kg), 3-Sitzer-Sofas max. 240 kg (3x80 kg). Die Verwendung mit Lasten, die die angegebenen Werte überschreiten, kann dazu führen, dass das Sofa / der Sessel bzw. deren Komponenten zusammenfallen.

Bezüge

	empfehlenswert	nicht geeignet	nicht moeglich
Dickleder	✓		
duenne und elastische Leder	✓		
Naturleder	✓		
Stoff*	✓		
Mikrofaser*	✓		
Spattleder			✓
De Luxe			✓
Multifarbe**			✓
Multi-kategorie**			✓
Multibezug**			✓

Notiz: Fuer alle Modelle, die nicht abziehbar sind, koennen nur die ausgewaehnten UNI-STOFFE verkauft werden!

Zubehör / Elementoptionen



1161_F55

Fuß



PM2121

PM2122

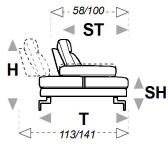
Hocker



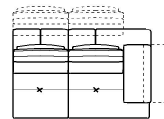
Toby-Wing



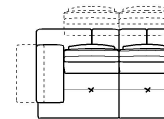
B Breite - H Hoehe - T Tiefe - SH Sitzhoehe - ST Sitztiefe
 Die Abmessungen beziehen sich immer auf die maximalen Außenmaße bei geschlossenem Mechanismus dort wo vorgesehen.



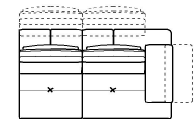
masse	B 208 H90 T113 SH44 ST58	B 228 H90 T113 SH44 ST58
typen nummer	300	354
Beschreibung	3 sitzer 2 al	3 sitzer maxi



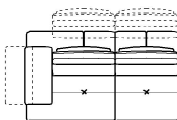
B 174 H90 T113 SH44 ST58
310
3 sitzer 1 al rx



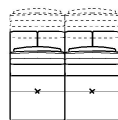
B 174 H90 T113 SH44 ST58
320
3 sitzer 1 al lx



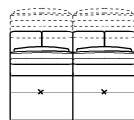
B 194 H90 T113 SH44 ST58
592
3 sitzer 1 al rx maxi



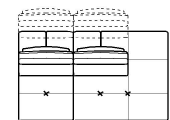
B 194 H90 T113 SH44 ST58
593
3 sitzer 1 al lx maxi



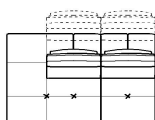
B 138 H90 T113 SH44 ST58
330
3 sitzer oal



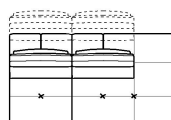
B 158 H90 T113 SH44 ST58
D 40
3 sitz ohne armlehne gross



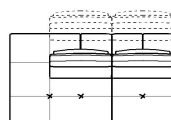
B 188 H90 T113 SH44 ST58
606
3 stz oal mit rund.abschl.teil rx



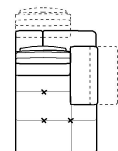
B 188 H90 T113 SH44 ST58
607
3 stz oal mit rund.abschl.teil lx



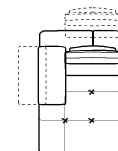
B 208 H90 T113 SH44 ST58
AC 3
3sitz oal maxi absch.hock rx



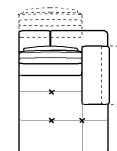
B 208 H90 T113 SH44 ST58
AC 4
3sitz oal maxi absch.hock lx



B 104 H90 T153 SH44 ST98
410
chaise longue 1 al rx



B 104 H90 T153 SH44 ST98
420
chaise longue 1 al lx



B 114 H90 T153 SH44 ST98
601
chaise longue maxi 1al rx

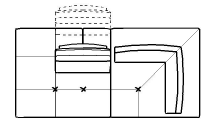
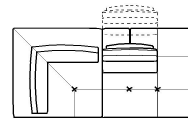
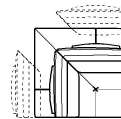
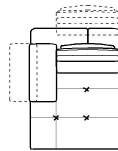
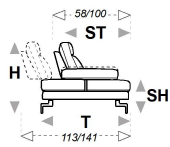


Toby-Wing



B Breite - H Hoehe - T Tiefe - SH Sitzhoehe - ST Sitztiefe

Die Abmessungen beziehen sich immer auf die maximalen Außenmaße bei geschlossenem Mechanismus dort wo vorgesehen.



masse

B 114
H90 T153 SH44 ST98

B 114
H67 T114 SH44 ST58

B 114
H90 T114 SH44 ST58

B 232
H90 T114 SH44 ST58

B 232
H90 T114 SH44 ST58

typen nummer

602

B 37

040

AC7

AC8

Beschreibung

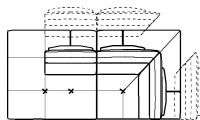
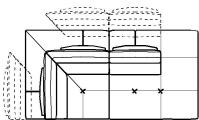
chaise long. maxi
1al lx

spitzecke
ruecken fest

spitzecke

spitz.ruck.fest
ses.absch r

spitz.ruck.fest
ses.absch l



B 232
H90 T114 SH44 ST58

B 232
H90 T114 SH44 ST58

B 50
H50 T14 SH- ST-

B 40
H40 T10 SH- ST-

B 33
H12 T61 SH- ST-

B 101
H44 T70 SH- ST-

043

044

661

E67

683

641

spitz.mit ses.-
abschluss.rx

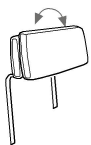
spitz.mit ses.-
abschluss.lx

kissen

viereckiger
kissen klein

armkissen

rechteck.hocker
maxi



B 60
H22 T16 SH- ST-

F55

komfort

kopfstuetze

