

Möbel LETZ

Finden und Wohlfühlen



Typenplan

clip by rb 343 von Röhr-Bush - Jugendzimmer-Set mittelgrau - Hickory

Wichtiger Hinweis für Sie

Etwaige Hinweise des Herstellers in dieser Produktinformation, die sich auf die Gewährleistung beziehen, haben für Sie keinerlei Bindungswirkung und können von Ihnen ignoriert werden. Ihre gesetzlichen Gewährleistungsrechte als Verbraucher uns gegenüber, als Ihrem Verkäufer, werden dadurch in keiner Weise berührt oder eingeschränkt. Sie können sich wegen aller Mängel jederzeit an uns wenden. Darüber hinaus gehende Herstellergarantien bleiben natürlich unberührt. Dieser Artikel wird hergestellt von Röhr-Bush, Dammstraße 32, 33397 Rietberg, Deutschland, info@roehr-bush.de

Möbel Letz GmbH
Am Gewerbepark 11
06895 Zahna-Elster

Tel.: 035383 - 6018 50

Fax.: 035383 - 6018 17

clip by rb



Kombinationsmöglichkeiten

1. Korpusausführung

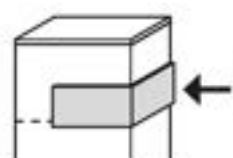
| Dekor | Ausführung |
|-------------|------------|
| Weiß | 9020 |
| Mittelgrau | 6120 |
| Hickory* | 3120 |
| Eiche Sand* | 3820 |

2. Frontausführung

| Dekor | Ausführung |
|-------------|------------|
| Weiß | 90 |
| Mittelgrau | 61 |
| Hickory* | 31 |
| Eiche Sand* | 38 |
| Steelbrush | 75 |

3. Einzelmöbel / Applikationsausführung

| Dekor | Ausführung |
|-------------|------------|
| Weiß | 90 |
| Mittelgrau | 61 |
| Hickory* | 31 |
| Eiche Sand* | 38 |
| Anthrazit | 59 |
| Salbeigrün | 49 |
| Steelbrush | 75 |



Seitliche Applikation kann bei Anbaukombinationen entfernt werden. Nicht möglich bei Type 675/356.

Produktbeschreibung:

- Junges Wohnen
- Applikationen in 7 Farben
- Schreibtischplatte 22 mm, ABS-Kante
- Korpusstärke 16 mm
- Frontstärke 19 mm, ABS-Kante
- Einlegebodenstärke 16/22 mm
- Beschläge aus Metall
- Metall-Topfbänder 110 Grad Öffnungswinkel mit Dämpfung
- Glas: ESG-Sicherheitsglas
- Lichtelemente mit CE Kennzeichnung
- Schubkastenzargen in Textilstruktur grau
- Unterflurauszug gedämpft, Teilauszug
- alle Betten mit 3-fach höhenverstellbaren Metallwinkeln für das Lattenrost
- Bettkopfteil mit Cord-Polster aus 92 % Polyester und 8 % Nylon



Bestellbeispiel: 343 025 3120 61 31



343

Programmnr.
clip by rb

025

Artikelnr.
Kleiderschrank

3120

Korpus
Hickory

61

Front
Mittelgrau

31

Applikation
Hickory

Sonderanfertigungen

Bettseitenkürzungen oder -verlängerungen, Maßänderungen der Seitenteile, Böden, Schubkästen oder Türen, etc. sind jederzeit möglich. Nähere Informationen erhalten Sie über unsere gesonderte Maßanfertigungsliste im Katalog.

*Ausführungen: Kunststoffoberfläche / Holznachbildungen

Die Holzstruktur-Nachbildung verläuft horizontal und die Fronten sind bei den Ausführungen Eiche Sand und Hickory Nachbildung geteilt.

Grau gekennzeichnete Flächen werden in Applikationsfarben geliefert.

E.-Böden = Einlegeböden, Böden = mit Korpus verleimt, nicht verstellbar, X-feste Böden.

Bei allen Ausführungen handelt es sich um E1-Qualitätsspanplatten mit Melaminharz-Oberfläche - kratzfest - stoßfest - feuchtigkeitsabweisend - lichtbeständig

Druckfehler, Konstruktions-, Maß- und Modelländerungen vorbehalten. Lieferzustand: A = aufgebaut, Z = zerlegt. Alle Maße sind ca.-Angaben in cm

Betten und Zubehör

Liegenbett mit höhenverstellbaren Aufgabewinkeln für Lattenrost, (ohne Lattenrost und Auflage) Bettrahmen und unteres Kopfteil in Frontausführung, Fußspanne in Korpusausführung



Liegenbett mit höhenverstellbaren Aufgabewinkeln für Lattenrost, (ohne Lattenrost und Auflage) Bettrahmen und unteres Kopfteil in Frontausführung, offenes Fach in Korpusausführung



Wangenbett ohne Lattenrost ohne Auflage in Korpusausführung



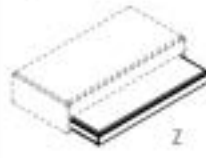
| Maße in cm | | 90 x 200 | 100 x 200 | 120 x 200 | 140 x 200 | 90 x 200 | 100 x 200 | 120 x 200 | 140 x 200 | 90 x 200 | 100 x 200 | 120 x 200 |
|----------------------|--|------------|------------|------------|------------|------------|------------|------------|------------|------------|------------|------------|
| B. | | 99,0 | 109,0 | 129,0 | 149,0 | 97,0 | 107,0 | 127,0 | 147,0 | 97,0 | 107,0 | 127,0 |
| H. | | 40,9 | 40,9 | 40,9 | 40,9 | 47,7 | 47,7 | 47,7 | 47,7 | 47,7 | 47,7 | 47,7 |
| T. | | 205,0 | 205,0 | 205,0 | 205,0 | 205,0 | 205,0 | 205,0 | 205,0 | 205,6 | 205,6 | 215,0 |
| Best.-Nr.: | | 079 | 080 | 081 | 082 | 179 | 180 | 181 | 182 | 152 | 153 | 154 |
| Preis für alle Ausf. | | | | | | | | | | | | |

Betten und Zubehör

Bettkasten auf Rollen kann unter das Liegenbett 179-182 und Wangenbett 152-154 gerollt werden, Bettauflage in Weiß, Front in Ausföhrung, Bettrollen mit weicher Lauffläche



Gästepbett kann nur unter das Wangenbett 152-154 geschoben werden, Auflagenhöhe bis 14 cm möglich (kein Lattenrost erforderlich), in Korpusfarbe, Liegefläche: 90 x 190 x 14 cm



Kojenbett mit höhenverstellbaren Aufgabewinkeln für Lattenrost inkl. Gästepbett: Auflagenhöhe bis 14 cm möglich (kein Lattenrost erforderlich), 2 offene Fächer, Facheinsatz Gästepbett in Frontausführung, Rest in Korpusausführung, Bettrollen mit weicher Lauffläche



| Maße in cm | | 120,0 | 194,5 | 107,0 |
|----------------------|--|------------|------------|------------|
| B. | | 120,0 | 194,5 | 107,0 |
| H. | | 20,6 | 15,3 | 62,5 |
| T. | | 80,0 | 94,4 | 205,6 |
| Best.-Nr.: | | 961 | 188 | 150 |
| Preis für alle Ausf. | | | | |

Zubehör

Bettkopfteil mit Cord-Polster mit 0 Grad Halterung



Bettkopfteil mit Cord-Polster mit 12 Grad Halterung, Abstand zur Wand 11,5 cm



| Maße in cm: | | 90 x 200 | 100 x 200 | 120 x 200 | 140 x 200 | 90 x 200 | 100 x 200 | 120 x 200 | 140 x 200 |
|------------------------------|--|------------|------------|------------|------------|------------|------------|------------|------------|
| B. | | 97,0 | 107,0 | 127,0 | 147,0 | 97,0 | 107,0 | 127,0 | 147,0 |
| H. | | 45,0 | 45,0 | 45,0 | 45,0 | 45,0 | 45,0 | 45,0 | 45,0 |
| T. | | 5,0 | 5,0 | 5,0 | 5,0 | 5,0 | 5,0 | 5,0 | 5,0 |
| Best.-Nr.: Anthrazit | | A01 | A02 | A03 | A04 | A21 | A22 | A23 | A24 |
| Best.-Nr.: Salbeigrün | | G01 | G02 | G03 | G04 | G21 | G22 | G23 | G24 |
| Best.-Nr.: Sand | | B01 | B02 | B03 | B04 | B21 | B22 | B23 | B24 |
| Preis für alle Ausf. | | | | | | | | | |

Zubehör

Bettkopfteil in Korpusausführung mit Farb-Applikation mit 12 Grad Halterung, Abstand zur Wand 11,5 cm



Polsterpaneel für Liegen- und Kojenbett in Anthrazit An Kopfteilen, Fußteilen und Bettseiten aufsteckbar





| Maße in cm: | | 90 x 200 | 100 x 200 | 120 x 200 | 140 x 200 | 97,0 | 53,0 | 5,0 |
|----------------------|--|------------|------------|------------|------------|------------|------|-----|
| B. | | 97,0 | 107,0 | 127,0 | 147,0 | 97,0 | 53,0 | 5,0 |
| H. | | 55,1 | 55,1 | 55,1 | 55,1 | | | |
| T. | | 2,7 | 2,7 | 2,7 | 2,7 | | | |
| Best.-Nr.: | | 174 | 175 | 176 | 177 | A20 | | |
| Preis für alle Ausf. | | | | | | | | |

| Zubehör | Bettkonsole 2 Schubkästen, mit edelstahlfarbigem Metallgriff | Bettkonsole Kappe immer in Korpusausführung, Wänge in Frontausführung, Schubkastenfront in Applikations- ausführung | Ansteck-Bettkonsole, an Kopfteilen, Fußteilen und Bettseiten aufsteckbar, komplett in Anthrazit |
|----------------------|---|---|--|
| |  |  |  |
| Maße in cm | B. 50,0 H. 57,6 T. 34,7 | 55,3 54,0 45,4 | 36,0 36,0 2,2 |
| Best.-Nr.: | 210 | 215 | 219 |
| Preis für alle Ausf. | | | |

| Kleiderschränke | Kleiderschrank, 1-türig, Tür mit farbiger Griffapplikation 1 E-Böden 1 Kleiderstange 50 cm | Kleiderschrank, 2-türig Türen mit farbiger Griffapplikation 2 E-Böden 100 cm 1 Kleiderstange | Kleiderschrank, 2-türig Türen mit farbiger Griffapplikation 1 Mittelstange, 5 E-Böden 50 cm 2 E-Böden 75 cm, 1 Kleiderstange | Kleiderschrank, 3-türig Türen mit farbiger Griffapplikation 1 Mittelstange, 5 E-Böden 50 cm, 2 E-Böden 100 cm, 1 Kleiderstange |
|-----------------------------|---|---|---|---|
| Inneneinrichtung in weiß |  |  |  |  |
| Maße in cm | B. 51,3 H. 214,8 T. 61,5 | 101,3 214,8 61,5 | 126,3 214,8 61,5 | 151,3 214,8 61,5 |
| Best.-Nr.: | 023 li. 024 re. | 025 | 026 | 027 |
| Preis für alle Ausf. | | | | |

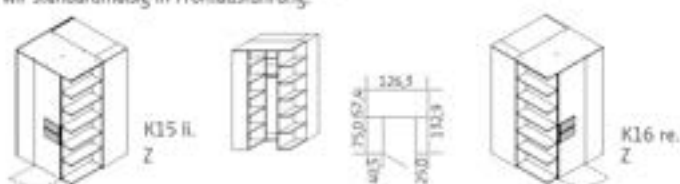
| Kleiderschränke Anbauelemente | Kleiderschrank, 3-türig Türen mit farbiger Griffapplikation 1 Mittelstange, mit Spiegel 1 Mittelstange, 5 E-Böden 50 cm, 2 E-Böden 100 cm 1 Kleiderstange | Anbauelement, 1-türig, 2 E-Böden, 2 Schubkästen. Zum linken oder rechten Anbau an Kleiderschränke. Nicht freistellbar. | Anstellregal, mit Rückwand, Zum linken oder rechten Anbau an Kleiderschränke, nach zwei Seiten geöffnet, schmale Frontblende in Frontausführung wählbar |
|----------------------------------|--|---|--|
| Inneneinrichtung in weiß |  |  |  |
| Maße in cm: | B. 151,3 H. 214,8 T. 61,5 | 51,3 214,8 59,7 | 35,1 214,8 59,7 |
| Best.-Nr.: | 028 | 021 li. 020 re. | 607 li. 606 re. |
| Preis für alle Ausf. | | | |

| Zubehör | Wäscheeinheitung für 025, 027 und 028, weiß | Einbau-Schubkasten für Kleiderschränke, 2 Schubkästen, weiß | Einlegeböden für Kleiderschränke, weiß |
|----------------------|---|---|---|
| |  |  |  |
| | | 50 cm Element | 50 cm Element |
| | |  |  |
| | | 100 cm Element | 75 cm Element |
| Maße in cm: | B. 98,1 H. 138,2 T. 54,0 | 48,1 38,1 47,6 | 48,1 2,2 54,0 |
| Best.-Nr.: | 068 | K10 | E36 |
| Preis für alle Ausf. | | | |

Eckkleiderschränke und Zubehör

Inneneinrichtung in weiß

Eckkleiderschrank mit Drehtür, 1 Kleiderstange, Innen: 5 Böden fest und 2 Einlegeböden, LED-Beleuchtung mit Bewegungssensor, inkl. Zuleitung, Trafo und Schalter, Eurostecker (flach), außen: 7 Böden in Frontausführung. **Bei Bestellung muss die Ausführung für Front, faceClip und Außenböden angeboten werden!** Wenn keine Ausführung für die Außenböden angegeben wird, bestätigen wir standardmäßig in Frontausführung.



Innenspiegel für Regalrückwand K15 und K16



Einbau Schubkasten für Eckkleiderschrank K15 und K16, weiß, mit aluminiumfarbigem Metallgriff



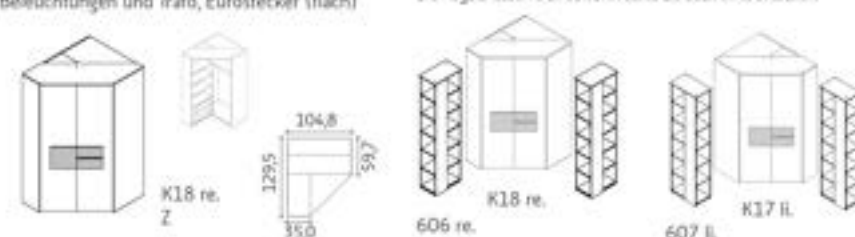
| | | | | | |
|----------------------|----------------|------------------------|-----------------|----------------------|----------------------|
| Maße in cm | B. H. T. | 126,3 214,8 35,0 | 2,7 Watt, EEK G | 23,5 173,0 0,3 | 50,0 33,2 33,3 |
| Best.-Nr.: | | K15 il K16 re. | | 980 | K09 |
| Preis für alle Ausf. | | | | | |

Eckkleiderschränke

Inneneinrichtung in weiß

Eckkleiderschrank, 5 E.-Böden, 1 Kleiderstange, 2 Schubkästen, E.-Böden und Rückwand Weiß, inkl. 1 LED Beleuchtungen und Trafo, Eurostecker (flach)

Anwendungsbeispiel
Eckkleiderschrank K17/K18 und Anstellregal 606/607.
Die Regale lassen sich sowohl rechts als auch links anstellen.



| | | | | | |
|----------------------|----------------|------------------------|-----------------|--|--|
| Maße in cm | B. H. T. | 104,8 214,8 35,0 | 2,7 Watt, EEK G | | |
| Best.-Nr.: | | K17 il K18 re. | | | |
| Preis für alle Ausf. | | | | | |

Schreibtische und Zubehör

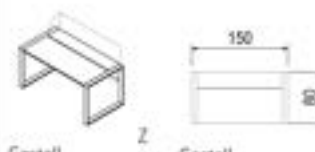
Schreibtisch in Korpusausführung, Seitenwange mit jeweils zwei Kabeldurchlässen



Schreibtisch-Funktionsanbau 1 Fach für Kabelmanagement mit Klappe und Aussparung für Kabeldurchlass, links oder rechts anstellbar, Klappe in Applikationsausführung Seitenteile in Frontausführung



Schreibtisch in Korpusausführung, mit Kufenfuß, inklusive Kabelmanagement: gereimte Platte mit Klappfunktion und Kabelclips




Unterbau-Schublade in Anthrazit, abschließbar, erweiterbar, für die Montage unter Schreibtisch 001, 008, 009



| | | | | | | |
|----------------------|----------------|-----------------------|----------------------|-----------------------|-----------------------|---------------------|
| Maße in cm: | B. H. T. | 120,0 72,0 67,0 | 25,0 72,0 67,0 | 150,0 74,0 80,0 | 150,0 74,0 80,0 | 43,0 7,0 41,0 |
| Best.-Nr.: | | 001 | 002 | 008 | 009 | USK |
| Preis für alle Ausf. | | | | | | |

Schreibtische Rollcontainer






Auflageschreibtisch in Korpusausführung, schwenkbar, nur in Verbindung mit den Stauraumtypen 220/221, 260/261, 270/271, links wie rechts verwendbar



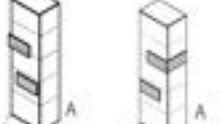

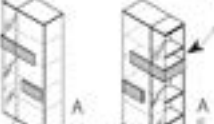





Rollcontainer 3 Schubkästen, mit edelstahlfarbigem Metallgriff



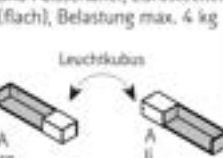
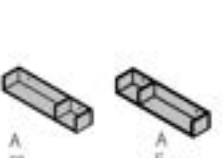
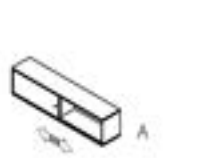


| | | | | | |
|----------------------|----------------|-----------------------|----------------------|--|--|
| Maße in cm: | B. H. T. | 140,0 76,2 67,0 | 42,6 54,3 60,0 | | |
| Best.-Nr.: | | 005 | 231 | | |
| Preis für alle Ausf. | | | | | |

| Stauraumtypen | Stauraumtype 1-türig, offenes Eck-Regal, Oberboden geteilt | Regal 4 Fächer | Kommode 2 Türen 1 Boden Boden und Rückwand Weiß | Kommode 2 Schubkästen | Highboard 2-türig, mit Push to open Funktion, 1 Boden, 1 Schubkasten, Applikation beidseitig |
|----------------------|---|---|--|---|--|
| |  |  |  |  |  |
| Maße in cm | B. 75,3 H. 74,0 T. 36,9 | 75,0 74,0 35,1 | 75,0 74,0 35,1 + 2,4 Griff | 100,0 74,0 46,2 | 102,4 110,4 46,2 |
| Best.-Nr.: | 260 re. 261 li. | 270 re. 271 li. | 220 re. 221 li. | 256 | 356 |
| Preis für alle Ausf. | | | | | |

| Stauraumtypen Vitrinenelemente | Regal inkl. 4 Winkelstützen in Frontfarbe | Stauraumtype 1-türig, 3 Böden | Stauraumtype 1-türig 4 Böden | Vitrinenelement mit satiniertem Glas 2 Glasböden oben 2 Holzböden unten | Vitrinenelement 2-geteilt, mit satiniertem Glas 3 Böden hinter Glas, 4 Böden hinter Tür, Regal mit Geheimfach |
|-----------------------------------|---|---|--|---|---|
| |  |  |  |  |  |
| Maße in cm | B. 100,0 H. 144,4 T. 35,1 | 51,2 144,4 36,9 | 51,2 179,6 36,9 | 50,0 179,6 36,9 | 75,0 179,6 36,9 |
| Best.-Nr.: | 400 | 430 re. 431 li. | 630 re. 631 li. | 640 re. 641 li. | 670 re. 671 li. |
| Preis für alle Ausf. | | | | | |

| Regal Medienelemente | Regal ohne Rückwand, mit Applikation beidseitig und vorn als Klappe | Medienelement E-tain-Box auf Rollen, 1 Schubkasten, 3 E.-Böden, Applikation beidseitig | Medienelement auf Rollen, 1 E-Boden mit Rückwand seitlich offen für Kabelmanagement |
|-------------------------|---|--|--|
| |  |  |  |
| Maße in cm: | B. 77,1 H. 179,6 T. 29,8 | 102,3 75,6 46,5 | 100,0 50,0 42,0 |
| Best.-Nr.: | 675 | 930 | 923 |
| Preis für alle Ausf. | | | |

| Hängeelemente | Hängeelement mit 1 Tür links oder rechts montierbar, Belastung max. 15 kg | Wandboard in Korpusausführung mit anthrazitfarbigem Klemmhalter, Belastung max. 15 kg | Wandboard komplett in Applikationsaus- führung mit Beleuchtungs- kubus (satiniertes Dekorglas) (leuchtet nach oben, vorn und unten) inkl. Zuleitung, Trafo und Fußschalter, Eurostecker (Fach), Belastung max. 4 kg | Wandboard, 2 Fächer offen, komplett in Applikationsausführung, Belastung max. 4 kg | Hängeelement mit einer Schiebetür Belastung max. 20 kg | |
|----------------------|---|---|--|---|---|-----|
| |  |  |  |  |  | |
| Maße in cm: | B. 75,0 H. 35,2 T. 22,2 | 75,0 2,2 25,5 | 100,0 2,2 25,5 | 100,0 17,6 21,9 | 150,0 37,4 29,7 | |
| Best.-Nr.: | 915 | 912 | 913 | 920 re. 921 li. | 924 re. 925 li. | 604 |
| Preis für alle Ausf. | | | | | | |

Möbel by rb

Geprüfte Qualität: Goldenes M

Mit der Zertifizierung RAL-GZ 430 „Goldenes M“ der Deutschen Gütegemeinschaft Möbel e.V. stellen wir sicher, dass unsere Materialien und Produkte hinsichtlich Qualität, Sicherheit, Gesundheit und Umweltschutz strenge Kriterien erfüllen - und damit ohne jegliches Risiko genutzt werden können. Denn die Güte- und Prüfbestimmungen RAL GZ 430 der DGM gehören zu den strengsten und umfangreichsten Nachweisen für Möbelqualität weltweit.



Geprüfte Sicherheit: GS

Für Gesundheit und Umwelt: Ausschließlicher Einsatz der Qualitätsspanplatte entsprechend den Anforderungen der Emissionsklasse E1, zertifizierte ökologische Produkt-Schadstoffprüfung, Einscheiben-Sicherheitsglas (ESG), energiesparende LED-Beleuchtung mit CE-Zeichen.



Made in Germany

Seit 1953 steht der Name röhr für zuverlässige und langlebige Qualitätsmöbel „Made in Germany“. Höchste Qualität – nur das kann der Maßstab für die Produktion unserer Möbel sein. Dazu setzen wir auf hochwertige Materialien, Einsatz modernster Technologien und auf das Know-How unserer qualifizierten, passionierten Mitarbeiter. Um diese hohe Qualität zu gewährleisten, produziert Röhr-Bush ganz bewusst in Deutschland. Genauer gesagt in Ostwestfalen. Und genau davon profitieren schließlich auch unsere Kunden: Sie können die beste Qualität nicht nur erwarten, sondern sich voll und ganz darauf verlassen.

Verbraucherinformationen

Allgemeine Gebrauchs- und Pflegehinweise, warentypische Eigenschaften und wichtige Informationen von A - Z finden Sie auf unserer Website:
www.roehr-bush.de/moebelpflegehinweise

