

Möbel LETZ

Finden und Wohlfühlen



Typenplan

Tropea von EMP - Polsterecke berry

Wichtiger Hinweis für Sie

Etwaige Hinweise des Herstellers in dieser Produktinformation, die sich auf die Gewährleistung beziehen, haben für Sie keinerlei Bindungswirkung und können von Ihnen ignoriert werden. Ihre gesetzlichen Gewährleistungsrechte als Verbraucher uns gegenüber, als Ihrem Verkäufer, werden dadurch in keiner Weise berührt oder eingeschränkt. Sie können sich wegen aller Mängel jederzeit an uns wenden. Darüber hinaus gehende Herstellergarantien bleiben natürlich unberührt. Dieser Artikel wird hergestellt von EMP-Polstermöbel GmbH, Kronacher Straße 30, 96332 Pressig, Deutschland

Möbel Letz GmbH
Am Gewerbepark 11
06895 Zahna-Elster

Tel.: 035383 - 6018 50

Fax.: 035383 - 6018 17



Preisliste | Produktinformation

Lordosenkissen sind Zubehör

Maßangaben:

Breite	siehe Breitenangaben in den einzelnen Spalten
Tiefe	90 cm / hintere Rückenposition 115cm / mit Kopfstütze 125cm
	Drehsitz-Funktion / Überstand nach vorne 42 cm
Höhe	87 cm / mit Kopfstütze 103-113cm
Sitzhöhe	42 cm
Sitztiefe	57 cm

Bei abweichenden Maßen siehe Spaltenangabe!

Maße sind ca. Angaben

Polsteraufbau:

Gestell	Metallgestell in Kombination mit Buche Massivholz, Sperrholz und Holzwerkstoffen
Sitzunterfederung	Stahlwellenfedern, Textilvliesabdeckung
Sitzpolster	Hochwertiger Kaltschaum, Polyesterfill-Abdeckung
Rückenpolster	Dauerelastische Gummigurte, hochwertiger Polyätherschaum, Polyesterfill-Abdeckung
Armteilpolster	Hochwertiger Polyätherschaum, Polyesterfill-Abdeckung

Wichtige Bestellhinweise

Bezug

Modell wahlweise in Stoff, Microfaser oder Echtleder lieferbar.

Die Verarbeitung von Zier-, Kapp- oder Doppelnähten kann je nach Stoff- oder Lederbezug unterschiedlich ausfallen.

Bei Stoffausführung können Nähte entfallen oder auch durch einfache Nähte ersetzt werden.

Bei Lederausführung können zusätzliche Nähte entstehen.

Lederzugabe

ist möglich - siehe Weißpolster + Zuschlag

Rückenspannteile

Alle Teile im Rücken mit Originalbezug.

Stoffzugabe

Ist möglich - siehe Weißpolsterpreis

Die Angaben zum Stoffbedarf beziehen sich auf eine Stoffbreite von 140 cm

Wellenbildung

Unterschiedliche Eigenschaften der Bezugsmaterialien können zu Wellenbildung führen. Hinzu kommt, dass sich Stoff und Leder unter Einfluss von Körperwärme, Körperfeuchtigkeit und Körpergewicht mehr oder weniger dehnen und dadurch Wellen entstehen können. Die durch diese Eigenschaften oder große Polsterflächen entstehenden Wellen stellen keinen Sachmangel dar. Es handelt sich vielmehr um eine Charaktereigenschaft leger verarbeiteter Modelle.

Sonstiges

Dekokissen/Lordosenkissen sind Zubehör und nicht im Preis enthalten.

Füße



MF 70 Kufe / H = 18 cm
schwarz

Longchair-Variante



Wichtige Bestellhinweise

Modellausführungen / Standard

Rücken verstellbar, 5-fach Raster

mit vorgesetztem Rückenkissen

Achtung! Zusätzlicher Platzbedarf nach hinten / +35cm



Armlehne verstellbar, 8-fach Raster



Modellausführungen / Optional gegen Mehrpreis

Drehsitzfunktion

zum Beine ausstrecken



Achtung! Zusätzlicher Platzbedarf
nach vorne / + 42 cm

Integr. Komfort-Kopfstütze

Höhe und Neigung verstellbar
für mehr Komfort



MODELLCODE-MATRIX

▼ <i>Ausführung</i> ►	mit Armteilverstellung
mit Rückenverstellung	520_10

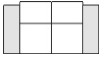
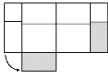
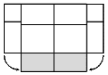


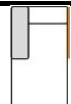

Bei Bestellung bitte immer angeben:

1. Modell-Code
2. Bestell-Nr. des jeweiligen Einzelteils
3. Fußausführung inkl. Farbe
4. Bezug



EMP

TROPEA

								
Artikelbez.	Sofa/2	Sofa/2 m. 1xDrehsitz	Sofa/2 m. 2xDrehsitz	Anbausofa	Anbausofa m. Drehsitz	Ottomane	Hockerbank	
Breite in cm	180-220	180-220	180-220	160-180	160-180	90-110/163	93x62	
Best.-Nr.	0103	0103DSL 0103DSR	0103DS	0110 li. 0109 re.	0110DSL 0109DSR	0015 li. 0016 re.	0047	






Sitzbreite in cm	70	70	70	70	70	70	93/62	
------------------	----	----	----	----	----	----	-------	--

Stoffbed. lfm	6,60	6,60	6,60	6,80	6,80	5,20	1,80	
---------------	------	------	------	------	------	------	------	--

Weisspolster								
--------------	--	--	--	--	--	--	--	--

Stoffgruppe								
05-06								
07-08								
09-10								
11								
12								
17								
Ledergruppe								
40								
50								
60								

Mehrpreise								

								
Artikelbez.	Integr. Komfort Kopfstütze	Kissen	Kissen	Lordosen- kissen	Lordosen- kissen SB 70			
Breite in cm	46x25	40x40	50x50	58x33	67x25			
Best.-Nr.	0997	998/0001	998/0011	998/0022	0970			

--	--	--	--	--	--	--	--	--

Stoffbed. lfm	0,70	0,40	0,50	0,35	0,30			
---------------	------	------	------	------	------	--	--	--

Weisspolster								
--------------	--	--	--	--	--	--	--	--

Stoffgruppe								
05-06								
07-08								
09-10								
11								
12								
17								
Ledergruppe								
40								
50								
60								

Mehrpreise								

Typenskizzen sind unverbindlich / geringe Maßabweichungen möglich / Änderungen vorbehalten