

Möbel LETZ

Finden und Wohlfühlen



Typenplan

20974 Finn von Willi Schillig - Ledergarnitur cognac

Wichtiger Hinweis für Sie

Etwaige Hinweise des Herstellers in dieser Produktinformation, die sich auf die Gewährleistung beziehen, haben für Sie keinerlei Bindungswirkung und können von Ihnen ignoriert werden. Ihre gesetzlichen Gewährleistungsrechte als Verbraucher uns gegenüber, als Ihrem Verkäufer, werden dadurch in keiner Weise berührt oder eingeschränkt. Sie können sich wegen aller Mängel jederzeit an uns wenden. Darüber hinaus gehende Herstellergarantien bleiben natürlich unberührt. Dieser Artikel wird hergestellt von Schillig, W., Am Weinberg 20-22, 96237 Ebersdorf Frohnlach, Deutschland, info@schillig.de

Möbel Letz GmbH
Am Gewerbepark 11
06895 Zahna-Elster

Tel.: 035383 - 6018 50

Fax.: 035383 - 6018 17



Bezug: W82/21 light grey



Federkern



Raster



Sitzauszug



Kopfstütze



Kontrastnaht



Rollen

finn

20974

finn 20974 kombiniert stilechtes Art-Deko mit funktionaler Raffinesse. Die Einstellungsmöglichkeiten sind hier ebenso variabel wie technisch robust und langlebig. **finn** 20974 verfügt über klappbare Kopfteile. Darüber hinaus kann das Modell mit einem motorbetriebenen Sitzauszug ausgestattet werden, der die Sitz- im Nu zur Liegefläche umfunktioniert.

W.SCHILLIG


SOFAS



N70
Sofa



N80
Sofa groß



N90
Sofa groß

210/106/71/45

**Kopfstützen-
verstellg. = KV2**
(Mehrpreis)

**Sitzauszug per Mo-
tor = A02** (Mehrpreis)

230/106/71/45

**Kopfstützen-
verstellg. = KV2**
(Mehrpreis)

**Sitzauszug per Mo-
tor = A02** (Mehrpreis)

250/106/71/45

**Kopfstützen-
verstellg. = KV2**
(Mehrpreis)

**Sitzauszug per Mo-
tor = A02** (Mehrpreis)

ELEMENTE MIT SEITENTEIL RECHTS



N70R
Sofa



N80R
Sofa groß



N90R
Sofa groß

175/106/71/45

**Kopfstützen-
verstellg. = KV2**
(Mehrpreis)

**Sitzauszug per Mo-
tor = A02** (Mehrpreis)

195/106/71/45

**Kopfstützen-
verstellg. = KV2**
(Mehrpreis)

**Sitzauszug per Mo-
tor = A02** (Mehrpreis)

215/106/71/45

**Kopfstützen-
verstellg. = KV2**
(Mehrpreis)

**Sitzauszug per Mo-
tor = A02** (Mehrpreis)

ELEMENTE MIT SEITENTEIL LINKS



N70L
Sofa



N80L
Sofa groß



N90L
Sofa groß

175/106/71/45

**Kopfstützen-
verstellg. = KV2**
(Mehrpreis)

**Sitzauszug per Mo-
tor = A02** (Mehrpreis)

195/106/71/45

**Kopfstützen-
verstellg. = KV2**
(Mehrpreis)

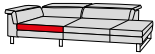
**Sitzauszug per Mo-
tor = A02** (Mehrpreis)

215/106/71/45

**Kopfstützen-
verstellg. = KV2**
(Mehrpreis)

**Sitzauszug per Mo-
tor = A02** (Mehrpreis)

ABSCHLUSSELEMENTE RECHTS



EG70R
Ecksofa mit Hocker

106/230/71/45
Kopfstützen-
verstellg. = KV3
(Mehrpreis)

HOCKER & ZUBEHÖR



G70
Hocker

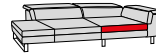
71/70/45/45
Rollen = RO (Mehr-
preis)



G140
Hocker übergroß

140/70/45/45
Rollen = RO (Mehr-
preis)

ABSCHLUSSELEMENTE LINKS



EG70L
Ecksofa mit Hocker

106/230/71/45
Kopfstützen-
verstellg. = KV3
(Mehrpreis)



Flexible Rücken

Gegen Aufpreis können die Elemente mit einer Kopfstützenverstellung, die mittels Rasterbeschlag höhenverstellbar ist, ausgestattet werden (ausgenom-



Ausfahrbare Liegefläche

Einige Artikel können gegen Aufpreis mit einem motorischen Sitzauszug ausgestattet werden. Die Gesamttiefe verlängert sich. Art.-Nr. = A02.



Fuß-/Seitenteilgestell

Das Fuß-/Seitenteilgestell kann in Massivholz in Eiche oder Nussbaum (Art.-Nr. = NU, EI) oder in Metall Chrom glänzend oder silber bestellt werden .



Rollen für Hocker

Die Hocker können gegen Mehrpreis mit Rollen ausgestattet werden. Zwei der Rollen sind fixierbar. Beim Anstellen an die Garnitur ergibt sich so eine große Fläche.

BESTELLHINWEISE

Ausfahrbare Liegefläche:

Der Touch-Sensor zum Betätigen des motorischen Sitzauszugs befindet sich mittig unter dem Rückenkissen.

Seitenteilgestell in Massivholzausführung:

Holz ist ein langlebiges Naturprodukt. Mögliche Farbunterschiede in den Massivholzelementen sind ein spezifisches Merkmal. Eine Massivholzverarbeitung lässt sich nicht in einer gleichmäßigen Durchgängigkeit darstellen. Daher sind Farb- und Strukturunterschiede unvermeidlich

und berechtigen nicht zur Reklamation.

Rückenspannteile:

Alle Teile sind im Rücken echt bezogen.

Stellskizze:

Aufgrund der vielen Variationsmöglichkeiten senden Sie bitte eine Stellskizze mit. Die Anstellseiten haben wir im Typenplan bei den Abschlusselementen für Sie rot markiert.

Seitenwangen:

Gegen Aufpreis sind die Seitenwangen im Original-Bezug statt Spannstoff lieferbar.

Nahtbild:

Zier-, Kapp- oder Doppelnähte können in der Stoff- und Lederausführung unterschiedlich ausfallen. Herstellungsbedingt können Nähte im Stoffbezug entfallen oder durch einfache Nähte ersetzt werden.

Kontrastfaden:

Dieses Modell ist in Leder und einigen Stofffarben ohne Aufpreis mit farblich abgesetztem Kontrastfaden lieferbar. Die festgelegten Farben finden Sie in unserem Stoff-/Lederwagen.

Bitte geben Sie die Nr. an, da sonst Ton in Ton geliefert wird.

Alle angegebenen Maße sind ca.-Maße in cm in Breite/Tiefe/Höhe/Sitzhöhe. Änderungen vorbehalten. Die Tiefe beinhaltet den Überstand mit nach hinten geklappter Kopfstütze.

Sitztiefe: ca. **56 cm**

Sitztiefe mit Funktion ausfahrbare Liegefläche: ca. **76 cm**

Gesamthöhe, wenn Rücken oben: ca. **90 cm**

Gesamttiefe, wenn Sitzauszug ausgefahren: ca. **126 cm**

Wellenbildung:

Stoff und Leder dehnen sich im Gebrauch, „Wellen“ können sich im Bezug bilden. Dies hat auf Gebrauch, Funktion und Lebensdauer keinen Einfluss und stellt keinen Sachmangel dar.

Digitale Stoff-/Leder- und Farbmuster:

Das optische Erscheinungsbild der Bezüge und Farbmuster kann variieren, Muster in Anlehnung - Farb- und Strukturabweichungen möglich.

W.SCHILLIG

FÜSSE



Holz-ST-Gestell
nussb. natur, geölt

F 18 (Nussb. P57)



Holz-ST-Gestell
eiche natur, geölt

F 24 (Eiche P58)



Metall-Seitenteilge-
stell chromglänzend

F 03



Metall-Seitenteil-
gestell

F 06



Metallrolle/Hocker,
Aufpreis

F 6R

Kufenausführung:

Bei den Eckteilen werden generell statt der Kufe optisch passende Füße montiert.

Kufenausführung:

Bei den Longchairs werden vorne am verlängerten Sitz generell statt der Kufe optisch passende Füße montiert.

Seitenteilgestell:

Die Seitenteilgestelle verlaufen beim Sessel nicht wie bei den anderen Elementen über das Seitenteil.

Rollen für Hocker:

Alle Hocker können gegen Mehrpreis mit Rollen ausgestattet werden. Die Artikelnummer lautet RO. Zwei der Rollen sind fixierbar.

finn

20974

BESTELL-CHECKLISTE

- Zusammenstellung und Bezug
- Kopfstützenverstellg. manuell (Aufpreis)
- Sitzauszug motorisch (Aufpreis)
- Seitenteilgestellausführung
- Rollen für Hocker (Aufpreis)
- Hocker
- Kontrastfaden

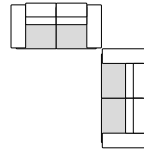
W.SCHILLIG

WOHNBEISPIELE



Bezug: Z83/50 cognac

Sofazusammenstellung
N 70 - N 80

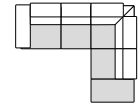


316x336



Bezug: W82/21 light grey

Eckzusammenstellung
N 70L li - EG 70R re



281x230

DER GESTELLAUFBAU DES POLSTERMÖBELS



Das Design des hier abgebildeten Querschnitts entspricht nicht dem Modell dieses Katalogblattes.

- 1. Gestell** – Buche-Holzkonstruktion
- 2. Unterfederung Sitz** mit dauerelastischen Wellenfedern
- 3. Polsteraufbau Sitz** – in ergo-PUR-Schaum eingearbeiteter Federkern mit Diolenabdeckung
- 4. Unterfederung Rücken** mit Holzplatte
- 5. Polsteraufbau Rücken** aus ergo-PUR-Schaum mit Diolenabdeckung

POLSTERMÖBEL-QUALITÄT

Polstermöbel aus Leidenschaft.

Aus dieser Leidenschaft heraus entstehen seit fast 75 Jahren hochwertige und besondere Möbelstücke und Designermöbel - Sofas, elegantes und zeitgemäßes Design mit erstklassigem Komfort verbinden. Wir stehen für handwerkliches Können, richtungsweisende Ideen, ansprechendes Design und Know-how aus Deutschland. Das Ergebnis ist ein Polstermöbel mit garantiert erstklassigem Komfort und Liebe zum Detail. Bei der Auswahl der verwendeten Materialien achten wir auf Nachhaltigkeit und Ressourcenschonung.

- Traditionell handwerkliche Wertarbeit bis ins Detail
- Hochwertige, umweltgerechte Materialien
- Sorgfältige & präzise Verarbeitung
- Kooperation mit namhaften Möbeldesignern
- Produktion nach DIN- & RAL-Güterichtlinien der Deutschen Gütegemeinschaft Möbel e.V.
- Regelmäßig geprüfte Produktqualität „Made in Germany“
- Entwicklung am oberfränkischen Standort in Ebersdorf bei Coburg
- Sorgfältig ausgewählte Stoff- und Lederbezugskollektionen in vielen Farben für breit gefächerte Ansprüche



quality
Made in Germany


W. SCHILLIG