

Möbel LETZ

Finden und Wohlfühlen



Typenplan

Dragees von Calia Italia - Ecksofa rechts beige

Wichtiger Hinweis für Sie

Etwaige Hinweise des Herstellers in dieser Produktinformation, die sich auf die Gewährleistung beziehen, haben für Sie keinerlei Bindungswirkung und können von Ihnen ignoriert werden. Ihre gesetzlichen Gewährleistungsrechte als Verbraucher uns gegenüber, als Ihrem Verkäufer, werden dadurch in keiner Weise berührt oder eingeschränkt. Sie können sich wegen aller Mängel jederzeit an uns wenden. Darüber hinaus gehende Herstellergarantien bleiben natürlich unberührt.

Möbel Letz GmbH
Am Gewerbepark 11
06895 Zahna-Elster

Tel.: 035383 - 6018 50

Fax.: 035383 - 6018 17



Designer: Centro studi Calia

Korpus: Tannen- und Fichtenholz sowie Span- und Holzfaserplatten mit Polyurethanschaum überzogen

Unterfederung: Gurtunterfederung

Sitzpolsterung: umweltfreundlicher Polyesterschaum mit 100%iger Polyesterschicht überzogen.

Rückenpolsterung: Schaumflocken-Füllung (synthetische Faser) mit 100%iger Polyesterschicht überzogen

Armteil-Polsterung: Schaumflocken-Füllung (synthetische Faser) mit 100%iger Polyesterschicht überzogen

Abziehbarkeit: Nicht möglich

Nähte: Dekonaht (n°8 _ 1 ago) auf Sitz- und Rückenkissen sowie Armlehne, auf Anfrage mit Kontrastfaden in diversen Farben gemäß den vorhandenen Fadenmuster möglich. Das Nahtbild ändert sich bei Leder im Vergleich zu Stoff- oder Mikrofaserbezug.

Komponenten: Die Elemente "Abschlussteil" sind mit einer Verlängerung am Korpus ausgestattet, der zur Ablage dient. Die Elemente "Abschluss-Tisch" sind auch mit einem Metallischelement ausgestattet in der Ausführung Graubraun, alternative Ausführungen, mit Preisauflschlag und nach Produktionsgenehmigung, sind Metall Satiniert, Titan und Kupfer. Tisch in Marmor-Effekt oder nach Anfrage in Glas mit Brown Bronze Effekt (mit Preisauflschlag).

Standard-FüÙe: Fuß 13.5cm. Metall glänzend. Alternative Farben "Standard Metal Finishes" gemäß der Mustermappe erhältlich. Sonderfertigungen "Special Finishes" gemäß Mustermappe mit Preisauflschlag und nach Produktionsgenehmigung möglich. Manche Typen könnten mit versteckten FüÙen ausgestattet sein, die nur eine strukturbedingte Funktion haben.

Bezüge

	empfehlenswert	nicht geeignet	nicht moeglich
Dickleder	✓		
duenne und elastische Leder	✓		
Naturleder	✓		
Stoff*	✓		
Mikrofaser*	✓		
Spattleder			✓
De Luxe			✓
Multifarbe**			✓
Multi-kategorie**			✓
Multibezug**			✓

Notiz: Fuer alle Modelle, die nicht abziehbar sind, koennen nur die ausgewaehnten UNI-STOFFE verkauft werden!

Zubehoer / Elementoptionen



N.8_1AGO_P

tav_gia

Fuß



PM2187



Hocker



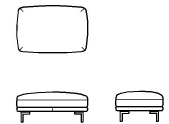

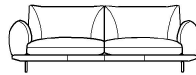
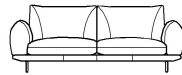
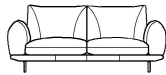
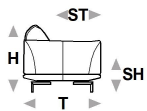
635

Weisen mit Vorbehalt auf eventuelle Änderungen hin, ohne jegliche Vorankündigung, in bezug auf Materialien, Bezüge sowie Maße des Produktes, welche heute in den technischen Datenblättern oder Katalogen enthalten sind. Die angegebenen Maße und Volumen sind indikativ und möglichen Produktionstoleranzen ausgesetzt. Unter normalen Verwendungsbedingungen sind die folgenden maximalen Belastungswerte empfohlen: Sessel max. 120 kg, 2-Sitzer-Sofas max. 200 kg (2x100 kg), 3-Sitzer-Sofas max. 240 kg (3x80 kg). Die Verwendung mit Lasten, die die angegebenen Werte überschreiten, kann dazu führen, dass das Sofa / der Sessel bzw. deren Komponenten zusammenfallen.

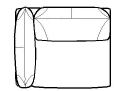
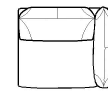
Dragees



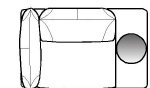
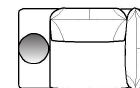
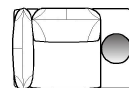
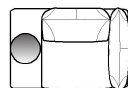
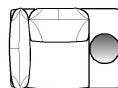
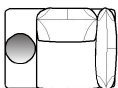
B Breite - H Hoehe - T Tiefe - SH Sitzhoehe - ST Sitztiefe
Die Abmessungen beziehen sich immer auf die maximalen Außenmaße bei geschlossenem Mechanismus dort wo vorgesehen.



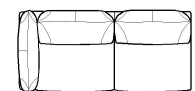
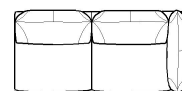
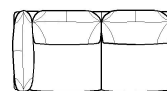
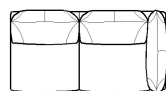
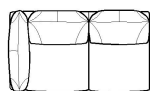
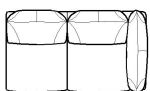
masse	B 205 H80 T103 SH43 ST58	B 225 H80 T103 SH43 ST58	B 245 H80 T103 SH43 ST58	B 75 H40 T60 SH- ST-	B 90 H40 T60 SH- ST-
typen nummer	240	300	354	635	641
Beschreibung	2 1/2 sitzer 2 al	3 sitzer 2 al	3 sitzer maxi	hocker rechteckig	rechteck.hocker maxi



B 102 H80 T103 SH43 ST58	B 102 H80 T103 SH43 ST58	B 112 H80 T103 SH43 ST58	B 112 H80 T103 SH43 ST58	B 122 H80 T103 SH43 ST58	B 122 H80 T103 SH43 ST58
B 68	B 69	110	120	114	124
mini sessel 1 al rx	mini sessel 1 al lx	sessel 1 al rx	sessel 1 al lx	sessel 1al rx maxi	sessel 1al lx maxi



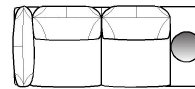
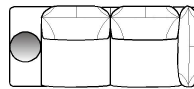
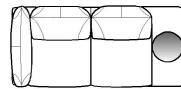
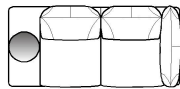
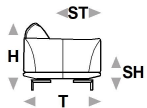
B 142 H80 T103 SH43 ST58	B 142 H80 T103 SH43 ST58	B 152 H80 T103 SH43 ST58	B 152 H80 T103 SH43 ST58	B 162 H80 T103 SH43 ST58	B 162 H80 T103 SH43 ST58
CH0	CH1	CM8	CM9	C13	C14
sessel klein 1al rx tisch	sessel klein 1al lx tisch	sessel 1al rx tisch	sessel 1al lx tisch	sess.maxi 1al rx tisch	sess.maxi 1al lx tisch



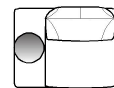
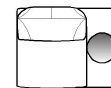
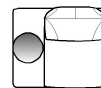
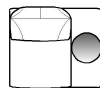
B 180 H80 T103 SH43 ST58	B 180 H80 T103 SH43 ST58	B 200 H80 T103 SH43 ST58	B 200 H80 T103 SH43 ST58	B 220 H80 T103 SH43 ST58	B 220 H80 T103 SH43 ST58
251	252	310	320	592	593
2 1/2 sitzer 1 al rx	2 1/2 sitzer 1 al lx	3 sitzer 1 al rx	3 sitzer 1 al lx	3 sitzer 1 al rx maxi	3 sitzer 1 al lx maxi



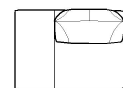
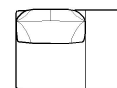
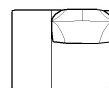
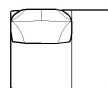
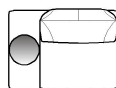
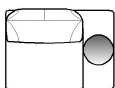
B Breite - H Hoehe - T Tiefe - SH Sitzhoehe - ST Sitztiefe
 Die Abmessungen beziehen sich immer auf die maximalen Außenmaße bei geschlossenem Mechanismus dort wo vorgesehen.



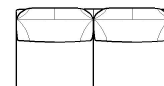
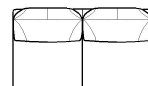
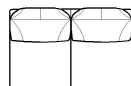
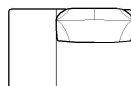
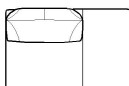
masse	B 220 H80 T103 SH43 ST58	B 220 H80 T103 SH43 ST58	B 240 H80 T103 SH43 ST58	B 240 H80 T103 SH43 ST58	B 78 H80 T103 SH43 ST58
typen nummer	C05	C06	C01	C02	D62
Beschreibung	2,5 stz 1al rx tisch	2,5 stz 1al lx tisch	3stz 1al rx tisch	3stz 1al lx tisch	sessel oal klein



B 88 H80 T103 SH43 ST58	B 98 H80 T103 SH43 ST58	B 118 H80 T103 SH43 ST58	B 118 H80 T103 SH43 ST58	B 128 H80 T103 SH43 ST58	B 128 H80 T103 SH43 ST58
130	144	CH4	CH5	CH8	CH9
sessel oal	sessel oal maxi	se klein oal abschl tisch rx	se klein oal abschl tisch lx	sess.oal abschl tisch rx	sess.oal abschl tisch lx



B 138 H80 T103 SH43 ST58	B 138 H80 T103 SH43 ST58	B 130 H80 T103 SH43 ST58	B 130 H80 T103 SH43 ST58	B 150 H80 T103 SH43 ST58	B 150 H80 T103 SH43 ST58
CL2	CL3	M62	M63	168	169
ses.maxi oal abschl rx	ses.maxi oal abschl lx	abschl.sess.rx mini ohne al	abschl.sess.lx mini ohne al	ses.oal mit end.abschl.rx	ses.oal mit end.abschl.lx

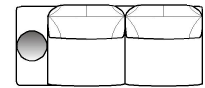
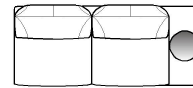
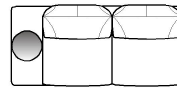
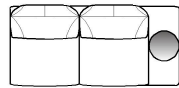
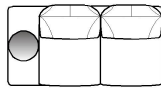
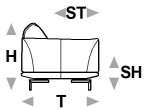


B 162 H80 T103 SH43 ST58	B 160 H80 T103 SH43 ST58	B 156 H80 T103 SH43 ST58	B 176 H80 T103 SH43 ST58	B 196 H80 T103 SH43 ST58	B 196 H80 T103 SH43 ST58
616	617	243	330	D40	CL6
ses.oal mit abschl.rx maxi	ses.oal mit abschl.lx maxi	2 1/2 sitzer oal	3 sitzer oal	3 sitz ohne armlehne gross	2,5 oal abschluss tisch rx

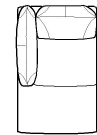
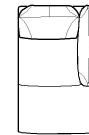
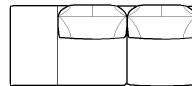
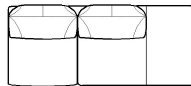
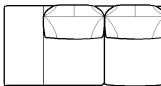
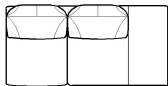
Dragees



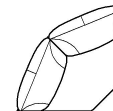
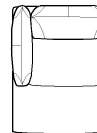
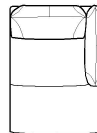
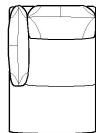
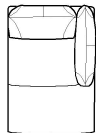
B Breite - H Hoehe - T Tiefe - SH Sitzhoehe - ST Sitztiefe
Die Abmessungen beziehen sich immer auf die maximalen Außenmaße bei geschlossenem Mechanismus dort wo vorgesehen.



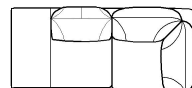
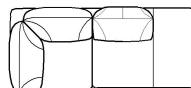
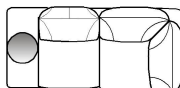
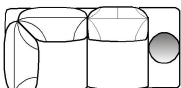
masse	B 196 H80 T103 SH43 ST58	B 216 H80 T103 SH43 ST58	B 216 H80 T103 SH43 ST58	B 236 H80 T103 SH43 ST58	B 236 H80 T103 SH43 ST58
typen nummer	CL7	CM0	CM1	CM4	CM5
Beschreibung	2,5 oal abschluss tisch lx	3s oal abschl.tisch rx	3s oal abschl.tisch lx	3s maxi oal abschl.tisch rx	3s maxi oal abschl.tisch lx



B 208 H80 T103 SH43 ST58	B 208 H80 T103 SH43 ST58	B 238 H80 T103 SH43 ST58	B 238 H80 T103 SH43 ST58	B 102 H80 T163 SH43 ST118	B 102 H80 T163 SH43 ST118
611	614	606	607	597	598
2 1/2 stz oal mit rund.abschl.teil rx	2 1/2 stz oal mit rund.abschl.teil lx	3 stz oal mit rund.abschl.teil rx	3 stz oal mit rund.abschl.teil lx	chaise long.mini 1 al rx	chaise long.mini 1 al lx



B 112 H80 T163 SH43 ST118	B 112 H80 T163 SH43 ST118	B 122 H80 T163 SH43 ST118	B 122 H80 T163 SH43 ST118	B 132 H80 T132 SH43 ST58	B 106 H80 T106 SH43 ST58
410	420	601	602	000	040
chaise longue 1 al rx	chaise longue 1 al lx	chaise longue maxi 1al rx	chaise long. maxi 1al lx	rundecke	spitzecke



B 224 H80 T106 SH43 ST58	B 224 H80 T106 SH43 ST58	B 236 H80 T106 SH43 ST58	B 236 H80 T106 SH43 ST58
A94	A95	043	044
ecke- elem.m.abschl.tisch rx	ecke- elem.m.abschl.tisch lx	spitz.mit ses.- abschlus.rx	spitz.mit ses.- abschlus.lx

