

# Möbel LETZ

*Finden und Wohlfühlen*



## Typenplan

Westham-LE24 von Sit & More - Polsterecke Variante rechts mustard

### **Wichtiger Hinweis für Sie**

Etwaige Hinweise des Herstellers in dieser Produktinformation, die sich auf die Gewährleistung beziehen, haben für Sie keinerlei Bindungswirkung und können von Ihnen ignoriert werden. Ihre gesetzlichen Gewährleistungsrechte als Verbraucher uns gegenüber, als Ihrem Verkäufer, werden dadurch in keiner Weise berührt oder eingeschränkt. Sie können sich wegen aller Mängel jederzeit an uns wenden. Darüber hinaus gehende Herstellergarantien bleiben natürlich unberührt. Dieser Artikel wird hergestellt von Steinpol Central Services Sp.z o.o., Ul. Fabryczna 13, 69-110 Rzepin, Polen

Möbel Letz GmbH  
Am Gewerbepark 11  
06895 Zahna-Elster

Tel.: 035383 - 6018 50

Fax.: 035383 - 6018 17


# WESTHAM-LE24



Made in EU  
Qualität, Umweltschutz, Arbeitsbedingungen nach den Standards der Europäischen Union

# WESTHAM-LE24

- Modellbeschreibung:** Moderne Polstergarnitur, optional mit Funktionen
- Gestell:** Massivholz und Spanplatten
- Polsterung Sitz:** Standard: PUR-Schaum auf Wellenunterfederung, Watteabdeckung / alternativ: Federkern - gegen Aufpreis  
**Bei fehlender Angabe erfolgt die Lieferung mit PUR Schaum.**



- Polsterung Rücken:** Gummigurte, PUR-Schaum, Watteabdeckung, alle Elemente Rücken echt

- Sitztiefe / Sitzhöhe:** Sitztiefe: 68 cm / 53 cm m. STV  
Sitzhöhe: 47 cm

- Bezugsvarianten:** Modell nur uni lieferbar

- Nähte:** Standard - Kappnaht Ton in Ton mit dem Bezugsstoff / Alternativ - Kontrastnaht in beige  
**Bei fehlender Angabe erfolgt die Lieferung mit Nähten Ton in Ton**



- Armlehnvarianten:** 2 Armlehnvarianten preisgleich lieferbar  
**Bei fehlender Angabe erfolgt die Lieferung in Var. 1.**



- Fußvarianten:**
- Variante 1** Holzfuß, Höhe 12 cm  
Buche massiv in 5 Farbausführungen: natur, eichefarbig, antik, wenge, schwarz  
Eiche massiv in 2 Farbausführungen (Aufpreis): bianco und geölt



- Variante 2** Metall in 2 Farbausführungen: schwarz matt und chromfarbig, Fußhöhe: 12 cm



- Bei fehlender Angabe erfolgt die Lieferung in Var. 1 in Buche eichefarbig.**

# WESTHAM-LE24

**Funktionen:**

**Armlehnfunktion (AF)**  
in Sofas mit 1 AL, im Longchair



**Sitztieffenverstellung (STV)**  
2 x in Sofas  
Sitztiefe mit Sitzverstellung in cm: 53



**Bett echt (BETT.E)**  
Bezug im Stoff der Garnitur  
in Sofas 2,5-sitzig ohne AL und mit 1 AL  
Liegefläche Bett in cm: 2,5/LC = 133 x 214,  
2,5/Otto XS = 133 x 198, 2,5/Otto = 133 x 198  
LC/2,5/Otto = 133 x 270



**Bettkasten (BK)**  
im Longchair und in der Ottomane XS



**Stauraum (ST)**  
in der Ottomane



Beispielfotos zeigen teilweise andere Modelle

**Kopfstützen:**

Kopfstützen in drei Varianten lieferbar



**Kopfstütze 0508**



**Kopfstütze 0528**



**Kopfstütze m. Kuschelkissen 0551**









**Belastbarkeit:**

120 kg pro Sitzeinheit









**Wichtige Information:**

Alle Maße sind Circa-Maße. Piktogramme dienen nur der Typenbestimmung. Modelländerungen vorbehalten.







# WESTHAM-LE24

|   |  |  |  |  |
|---|---|---|---|---|
| <b>Typ:</b>                                       | <b>2,5/OttoXS</b>   | <b>OttoXS/2,5</b>   | <b>2,5_BETT.E/<br/>OttoXS_BK</b>  | <b>OttoXS_BK/<br/>2,5_BETT.E</b>  |
| <b>Maßangaben / Typnummer</b>                     | <b>7381 XS</b>  | <b>7281 XS</b>  | <b>7381 XS_FKT</b>  | <b>7281 XS_FKT</b>  |
| B/H/T in cm - mit AL 1                            | 261 / 88 / 172  | 261 / 88 / 172  | 261 / 88 / 172  | 261 / 88 / 172  |
| B/H/T in cm - mit AL 2                            | 256 / 88 / 172  | 256 / 88 / 172  | 256 / 88 / 172  | 256 / 88 / 172  |
| Schenkelmaße - mit AL 1                           | 261 / 172   | 172 / 261   | 261 / 172   | 172 / 261   |
| Schenkelmaße - mit AL 2                           | 256 / 172   | 172 / 256   | 256 / 172   | 172 / 256   |
| Sitztiefe in cm                                   | 68  | 68  | 68  | 68  |
| Sitzhöhe in cm                                    | 47  | 47  | 47  | 47  |
| Basic (PG02)                                      |   |   |   |   |
| Trend C (PG03)                                    |   |   |   |   |
| Trend D (PG04)                                    |   |   |   |   |
| Trend E (PG05)                                    |   |   |   |   |
| Trend F (PG06)                                    |   |   |   |   |
| <b>Komfortfunktionen und Zusatzaustattungen:</b>  |   |   |   |   |
| Armlehnfunktion - T. 0073<br>(FUNK0090)           |   |   |   |   |
| Sitztiefenverstellung - T. 0106<br>(FUNK0037)     |   |   |   |   |
| Federkern - T. 0310<br>(SITZKOM0005)              |   |   |   |   |
| Füße Eiche massiv - T. 0259<br>(FAR0060, FAR0070) |   |   |   |   |
|   |  |  |  |  |
| <b>Typ:</b>                                       | <b>2,5/Otto</b>   | <b>Otto/2,5</b>   | <b>2,5_BETT.E/Otto_ST</b>   | <b>Otto_ST/2,5_BETT.E</b>   |
| <b>Maßangaben / Typnummer</b>                     | <b>7381</b>   | <b>7281</b>   | <b>7381_FKT</b>   | <b>7281_FKT</b>   |
| B/H/T in cm - mit AL 1                            | 261 / 88 / 198  | 261 / 88 / 198  | 261 / 88 / 198  | 261 / 88 / 198  |
| B/H/T in cm - mit AL 2                            | 256 / 88 / 198  | 256 / 88 / 198  | 256 / 88 / 198  | 256 / 88 / 198  |
| Schenkelmaße - mit AL 1                           | 261 / 198   | 198 / 261   | 261 / 198   | 198 / 261   |
| Schenkelmaße - mit AL 2                           | 256 / 198   | 198 / 256   | 256 / 198   | 198 / 256   |
| Sitztiefe in cm                                   | 68  | 68  | 68  | 68  |
| Sitzhöhe in cm                                    | 47  | 47  | 47  | 47  |
| Basic (PG02)                                      |   |   |   |   |
| Trend C (PG03)                                    |   |   |   |   |
| Trend D (PG04)                                    |   |   |   |   |
| Trend E (PG05)                                    |   |   |   |   |
| Trend F (PG06)                                    |   |   |   |   |
| <b>Komfortfunktionen und Zusatzaustattungen:</b>  |   |   |   |   |
| Armlehnfunktion - T. 0073<br>(FUNK0090)           |   |   |   |   |
| Sitztiefenverstellung - T. 0106<br>(FUNK0037)     |   |   |   |   |
| Federkern - T. 0310<br>(SITZKOM0005)              |   |   |   |   |
| Füße Eiche massiv - T. 0259<br>(FAR0060, FAR0070) |   |   |   |   |







# WESTHAM-LE24

|  |  |  |  |  |
|--|---|---|--|---|
| <b>Typ:</b>                                      | <b>2,5/LC</b>   | <b>LC/2,5</b>   | <b>2,5_BETT.E/LC_BK</b>  | <b>LC_BK/2,5_BETT.E</b>   |
| <b>Maßangaben / Typnummer</b>                    | <b>7380</b>   | <b>7280</b>   | <b>7380_FKT</b>  | <b>7280_FKT</b>   |
| B/H/T in cm - mit AL 1                           | 275 / 88 / 172  | 275 / 88 / 172  | 275 / 88 / 172   | 275 / 88 / 172  |
| B/H/T in cm - mit AL 2                           | 265 / 88 / 172  | 265 / 88 / 172  | 265 / 88 / 172   | 265 / 88 / 172  |
| Schenkelmaße - mit AL 1                          | 275 / 172   | 172 / 275   | 275 / 172  | 172 / 275   |
| Schenkelmaße - mit AL 2                          | 265 / 172   | 172 / 265   | 265 / 172  | 172 / 265   |
| Sitztiefe in cm                                  | 68  | 68  | 68   | 68  |
| Sitzhöhe in cm                                   | 47  | 47  | 47   | 47  |
| Basic (PG02)                                     |   |   |  |   |
| Trend C (PG03)                                   |   |   |  |   |
| Trend D (PG04)                                   |   |   |  |   |
| Trend E (PG05)                                   |   |   |  |   |
| Trend F (PG06)                                   |   |   |  |   |
| <b>Komfortfunktionen und Zusatzaustattungen:</b> |   |   |  |   |
| Armlehnfunktion - T. 0073 (FUNK0090)             |   |   |  |   |
| Sitztiefenverstellung - T. 0106 (FUNK0037)       |   |   |  |   |
| Federkern - T. 0310 (SITZKOM0005)                |   |   |  |   |
| Füße Eiche massiv - T. 0259 (FAR0060, FAR0070)   |   |   |  |   |
|  |  |  |  |  |
| <b>Typ:</b>                                      | <b>LC/2,5/OttoXS</b>  | <b>OttoXS/2,5/LC</b>  | <b>LC_BK/2,5_BETT.E/OttoXS_BK</b>  | <b>OttoXS_BK/2,5_BETT.E/LC_BK</b>   |
| <b>Maßangaben / Typnummer</b>                    | <b>5905 XS</b>  | <b>5906 XS</b>  | <b>5905 XS_FKT</b>   | <b>5906 XS_FKT</b>  |
| B/H/T in cm - mit AL 1                           | 338 / 88 / 172  | 338 / 88 / 172  | 338 / 88 / 172   | 338 / 88 / 172  |
| B/H/T in cm - mit AL 2                           | 333 / 88 / 172  | 333 / 88 / 172  | 333 / 88 / 172   | 333 / 88 / 172  |
| Schenkelmaße - mit AL 1                          | 172 / 338 / 172   | 172 / 338 / 172   | 172 / 338 / 172  | 172 / 338 / 172   |
| Schenkelmaße - mit AL 2                          | 172 / 333 / 172   | 172 / 333 / 172   | 172 / 333 / 172  | 172 / 333 / 172   |
| Sitztiefe in cm                                  | 68  | 68  | 68   | 68  |
| Sitzhöhe in cm                                   | 47  | 47  | 47   | 47  |
| Basic (PG02)                                     |   |   |  |   |
| Trend C (PG03)                                   |   |   |  |   |
| Trend D (PG04)                                   |   |   |  |   |
| Trend E (PG05)                                   |   |   |  |   |
| Trend F (PG06)                                   |   |   |  |   |
| <b>Komfortfunktionen und Zusatzaustattungen:</b> |   |   |  |   |
| Armlehnfunktion - T. 0073 (FUNK0090)             |   |   |  |   |
| Sitztiefenverstellung - T. 0106 (FUNK0037)       |   |   |  |   |
| Federkern - T. 0310 (SITZKOM0005)                |   |   |  |   |
| Füße Eiche massiv - T. 0259 (FAR0060, FAR0070)   |   |   |  |   |

# WESTHAM-LE24

|  |   |   |  |   |
|--|---|---|--|---|
|  |  |  |  |   |
| <b>Typ:</b>                                      | Hocker rechteckig   | Hocker rechteckig inkl. Stauraum  |  |   |
| <b>Maßangaben / Typnummer</b>                    | <b>6030</b>   | <b>6038</b>   |  |   |
| B/H/T in cm                                      | 101 / 47 / 66   | 101 / 47 / 66   |  |   |
| Sitztiefe in cm                                  | 66  | 66  |  |   |
| Sitzhöhe in cm                                   | 47  | 47  |  |   |
| Basic (PG02)                                     |   |   |  |   |
| Trend C (PG03)                                   |   |   |  |   |
| Trend D (PG04)                                   |   |   |  |   |
| Trend E (PG05)                                   |   |   |  |   |
| Trend F (PG06)                                   |   |   |  |   |
| <b>Komfortfunktionen und Zusatzaustattungen:</b> |   |   |  |   |
| Federkern - T. 0310 (SITZKOM0005)                |   |   |  |   |
| Füße Eiche massiv - T. 0259 (FAR0060, FAR0070)   |   |   |  |   |
|  |  |  |  |  |
| <b>Typ:</b>                                      | Kopfstütze  | Kopfstütze  | Kopfstütze mit Kuschelkissen   | Nierenkissen  |
| <b>Maßangaben / Typnummer</b>                    | <b>0508</b>   | <b>0528</b>   | <b>0551</b>  | <b>0065</b>   |
| B/H/T in cm                                      | 52 / 22 / 12  | 50 / 25 / 12  | 55 / 24 / 17   | 65 x 25   |
| Sitztiefe in cm                                  |   |   |  |   |
| Sitzhöhe in cm                                   |   |   |  |   |
| Basic (PG02)                                     |   |   |  |   |
| Trend C (PG03)                                   |   |   |  |   |
| Trend D (PG04)                                   |   |   |  |   |
| Trend E (PG05)                                   |   |   |  |   |
| Trend F (PG06)                                   |   |   |  |   |





# WESTHAM-LE24

|   |   |   |   |   |
|---|---|---|---|---|
|   |  |  |   |   |
| <b>Typ:</b>                                       | Sofa 2,5-sitzig ohne AL   | Sofa 2,5-sitzig ohne AL<br>inkl. Bett echt  |   |   |
| <b>Maßangaben / Typnummer</b>                     | <b>2500</b>   | <b>2500 BETT.E</b>  |   |   |
| B/H/T in cm                                       | 142 / 88 / 101  | 142 / 88 / 101  |   |   |
| Sitztiefe in cm                                   | 68  | 68  |   |   |
| Sitzhöhe in cm                                    | 47  | 47  |   |   |
| Basic (PG02)                                      |   |   |   |   |
| Trend C (PG03)                                    |   |   |   |   |
| Trend D (PG04)                                    |   |   |   |   |
| Trend E (PG05)                                    |   |   |   |   |
| Trend F (PG06)                                    |   |   |   |   |
| <b>Komfortfunktionen und Zusatzaustattungen:</b>  |   |   |   |   |
| Armlehnfunktion - T. 0073<br>(FUNK0090)           |   |   |   |   |
| Sitztiefenverstellung - T. 0106<br>(FUNK0037)     |   |   |   |   |
| Federkern - T. 0310<br>(SITZKOM0005)              |   |   |   |   |
| Füße Eiche massiv - T. 0259<br>(FAR0060, FAR0070) |   |   |   |   |
|   |  |  |  |  |
| <b>Typ:</b>                                       | Sofa 2,5-sitzig links   | Sofa 2,5-sitzig rechts  | Sofa 2,5-sitzig links<br>inkl. Bett echt  | Sofa 2,5-sitzig rechts<br>inkl. Bett echt   |
| <b>Maßangaben / Typnummer</b>                     | <b>2501</b>   | <b>2503</b>   | <b>2501 BETT.E</b>  | <b>2503 BETT.E</b>  |
| B/H/T in cm - mit AL 1                            | 170 / 88 / 101  | 170 / 88 / 101  | 170 / 88 / 101  | 170 / 88 / 101  |
| B/H/T in cm - mit AL 2                            | 165 / 88 / 101  | 165 / 88 / 101  | 165 / 88 / 101  | 165 / 88 / 101  |
| Sitztiefe in cm                                   | 68  | 68  | 68  | 68  |
| Sitzhöhe in cm                                    | 47  | 47  | 47  | 47  |
| Basic (PG02)                                      |   |   |   |   |
| Trend C (PG03)                                    |   |   |   |   |
| Trend D (PG04)                                    |   |   |   |   |
| Trend E (PG05)                                    |   |   |   |   |
| Trend F (PG06)                                    |   |   |   |   |
| <b>Komfortfunktionen und Zusatzaustattungen:</b>  |   |   |   |   |
| Armlehnfunktion - T. 0073<br>(FUNK0090)           |   |   |   |   |
| Sitztiefenverstellung - T. 0106<br>(FUNK0037)     |   |   |   |   |
| Federkern - T. 0310<br>(SITZKOM0005)              |   |   |   |   |
| Füße Eiche massiv - T. 0259<br>(FAR0060, FAR0070) |   |   |   |   |

# WESTHAM-LE24

|  |                                   |                                    |  |   |
|--|-----------------------------------|------------------------------------|--|---|
|  |                                   |                                    |  |   |
| <b>Typ:</b>                                      | <b>Ottomane XS (OttoXS) links</b> | <b>Ottomane XS (OttoXS) rechts</b> | <b>Ottomane XS (OttoXS) links inkl. Bettkasten</b> | <b>Ottomane XS (OttoXS) rechts inkl. Bettkasten</b> |
| <b>Maßangaben / Typnummer</b>                    | <b>8100 XS</b>                    | <b>8300 XS</b>                     | <b>8100 XS BK</b>                                  | <b>8300 XS BK</b>                                   |
| B/H/T in cm                                      | 91 / 88 / 172                     | 91 / 88 / 172                      | 91 / 88 / 172                                      | 91 / 88 / 172                                       |
| Sitztiefe in cm                                  | 137                               | 137                                | 137  | 137   |
| Sitzhöhe in cm                                   | 47                                | 47                                 | 47   | 47  |
| Basic (PG02)                                     |                                   |                                    |  |   |
| Trend C (PG03)                                   |                                   |                                    |  |   |
| Trend D (PG04)                                   |                                   |                                    |  |   |
| Trend E (PG05)                                   |                                   |                                    |  |   |
| Trend F (PG06)                                   |                                   |                                    |  |   |
| <b>Komfortfunktionen und Zusatzaustattungen:</b> |                                   |                                    |  |   |
| Federkern - T. 0310 (SITZKOM0005)                |                                   |                                    |  |   |
| Füße Eiche massiv - T. 0259 (FAR0060, FAR0070)   |                                   |                                    |  |   |
|  |                                   |                                    |  |   |
| <b>Typ:</b>                                      | <b>Ottomane (Otto) links</b>      | <b>Ottomane (Otto) rechts</b>      | <b>Ottomane (Otto) links inkl. Stauraum</b>        | <b>Ottomane (Otto) rechts inkl. Stauraum</b>        |
| <b>Maßangaben / Typnummer</b>                    | <b>8100</b>                       | <b>8300</b>                        | <b>8100 ST</b>                                     | <b>8300 ST</b>                                      |
| B/H/T in cm                                      | 91 / 88 / 198                     | 91 / 88 / 198                      | 91 / 88 / 198                                      | 91 / 88 / 198                                       |
| Sitztiefe in cm                                  | 166                               | 166                                | 166  | 166   |
| Sitzhöhe in cm                                   | 47                                | 47                                 | 47   | 47  |
| Basic (PG02)                                     |                                   |                                    |  |   |
| Trend C (PG03)                                   |                                   |                                    |  |   |
| Trend D (PG04)                                   |                                   |                                    |  |   |
| Trend E (PG05)                                   |                                   |                                    |  |   |
| Trend F (PG06)                                   |                                   |                                    |  |   |
| <b>Komfortfunktionen und Zusatzaustattungen:</b> |                                   |                                    |  |   |
| Federkern - T. 0310 (SITZKOM0005)                |                                   |                                    |  |   |
| Füße Eiche massiv - T. 0259 (FAR0060, FAR0070)   |                                   |                                    |  |   |

# WESTHAM-LE24

|   |  |  |  |  |
|---|---|---|---|---|
| Typ:  | Longchair (LC) links  | Longchair (LC) rechts   | Longchair (LC) links<br>inkl. Bettkasten  | Longchair (LC) rechts<br>inkl. Bettkasten   |
| Maßangaben / Typnummer                            | 8141  | 8142  | 8141_BK   | 8142_BK   |
| B/H/T in cm - mit AL 1                            | 105 / 88 / 172  | 105 / 88 / 172  | 105 / 88 / 172  | 105 / 88 / 172  |
| B/H/T in cm - mit AL 2                            | 100 / 88 / 172  | 100 / 88 / 172  | 100 / 88 / 172  | 100 / 88 / 172  |
| Sitztiefe in cm                                   | 137   | 137   | 137   | 137   |
| Sitzhöhe in cm                                    | 47  | 47  | 47  | 47  |
| Basic (PG02)                                      |   |   |   |   |
| Trend C (PG03)                                    |   |   |   |   |
| Trend D (PG04)                                    |   |   |   |   |
| Trend E (PG05)                                    |   |   |   |   |
| Trend F (PG06)                                    |   |   |   |   |
| <b>Komfortfunktionen und Zusatzaustattungen:</b>  |   |   |   |   |
| Armlehnfunktion - T. 0073<br>(FUNK0090)           |   |   |   |   |
| Sitztiefenverstellung - T. 0106<br>(FUNK0037)     |   |   |   |   |
| Federkern - T. 0310<br>(SITZKOM0005)              |   |   |   |   |
| Füße Eiche massiv - T. 0259<br>(FAR0060, FAR0070) |   |   |   |   |