

# Möbel LETZ

*Finden und Wohlfühlen*



## Typenplan

Boston-sleeping von Nature Living - Doppelbett in Kernbuche natur geö

### **Wichtiger Hinweis für Sie**

Etwaige Hinweise des Herstellers in dieser Produktinformation, die sich auf die Gewährleistung beziehen, haben für Sie keinerlei Bindungswirkung und können von Ihnen ignoriert werden. Ihre gesetzlichen Gewährleistungsrechte als Verbraucher uns gegenüber, als Ihrem Verkäufer, werden dadurch in keiner Weise berührt oder eingeschränkt. Sie können sich wegen aller Mängel jederzeit an uns wenden. Darüber hinaus gehende Herstellergarantien bleiben natürlich unberührt. Dieser Artikel wird hergestellt von Forestales Furniture GmbH, Im Maintal 10, 96173 Unterhaid, Deutschland, [info@forestaes.de](mailto:info@forestaes.de)

Möbel Letz GmbH  
Am Gewerbepark 11  
06895 Zahna-Elster

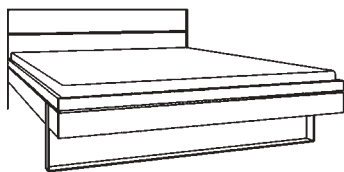
Tel.: 035383 - 6018 50

Fax.: 035383 - 6018 17

**Boston-sleeping**  
1005

 Nature Living





### Komplettbett Boston-sleeping

mit Metallkufen, schwarz, BRH: 45 cm  
mit geschroptem Holzkopfteil  
Bettseitenhöhe: 20 cm  
Materialstärke: 30 mm  
Höhenverstellbarer Rasterbeschlag  
max. Einlegetiefe: 17,5 cm


\*Sonderlänge

Maße in cm	Artikel	Kernbuche (.1) €	Wildeiche (.2) €
140 x 200	20.400.014.x		
160 x 200	20.400.016.x		
180 x 200	20.400.018.x		
200 x 200	20.400.020.x		
<b>Komplettbett mit LED Beleuchtung</b>			
140 x 200	20.400.062.x		
160 x 200	20.400.063.x		
180 x 200	20.400.064.x		
200 x 200	20.400.065.x		
<b>210</b>	<b>... .x.M</b>		
<b>220</b>	<b>... .x.S</b>		
<b>Optionale Auflageleiste für Rollroste</b>			
180 x 3,005 x 3	20.099.031.1		
<b>Nachtkommode Boston-sleeping</b>			
45 x 45 x 35	20.400.001.x		
<b>Nachtkommode mit LED Beleuchtung</b>			
45 x 45 x 35	20.400.058.x		
<b>Kommode I</b>			
105 x 83 x 45	20.400.002.x		
<b>Kommode I mit LED Beleuchtung</b>			
105 x 83 x 45	20.400.059.x		
<b>Kommode II</b>			
105 x 83 x 45	20.400.003.x		
<b>Kommode II mit LED Beleuchtung</b>			
105 x 83 x 45	20.400.060.x		
<b>Kommode III</b>			
155 x 83 x 45	20.400.004.x		
<b>Kommode III mit LED Beleuchtung</b>			
155 x 83 x 45	20.400.061.x		



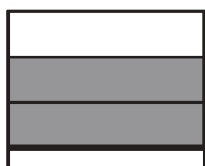
### Optionale Auflageleiste für Rollroste

2er Set mit 6 Schraubpunkten  
(alle 30 cm), inkl. Schrauben



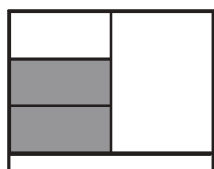
### Nachtkommode Boston-sleeping

mit 1 Schublade, geschropter  
Schubladenfront und  
2 Metallkufen, schwarz



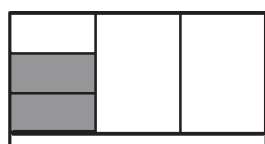
### Kommode I

3 Schubladen, mit Tip-On Beschlag  
Schubladenfront: 1x geschropt,  
2x Anthrazitglas matt  
Metallfüße, schwarz



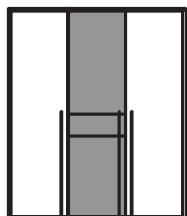
### Kommode II

3 Schubladen links und 1 Türe rechts  
mit Tip-On Beschlag  
Schubladenfront: 1x geschropt,  
2x Anthrazitglas matt  
Metallfüße, schwarz



### Kommode III

3 Schubladen links und 2 Türen rechts  
mit Tip-On Beschlag,  
Schubladenfront: 1x geschropt,  
2x Anthrazitglas matt  
Metallfüße, schwarz



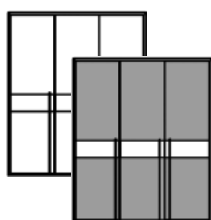
**Schrank Boston-sleeping 3-türig**  
mit geschroppter Holz-Bauchbinde,  
3x Griff 7 - Metallgriff 111, inkl. 2x Kleider-  
stangen und 2x Einlegeböden

Anthrazitglas matt mittig / Holz außen

Anthrazitglas matt mittig / Holz außen

Holztüren komplett

Anthrazitglas komplett

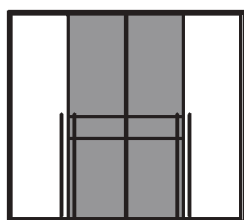


Anthrazitglas matt mittig / Holz außen

Holztüren komplett

Anthrazitglas komplett

Maße in cm	Artikel	Kernbuche (.1) €	Wildeiche (.2) €
<b>50er Raster</b>			
150x219x60	1014776		
150x219x60	1014779		
150x219x60	20.400.084.x		
150x219x60	20.400.086.x		
<b>60er Raster</b>			
180x219x60	1014781		
180x219x60	20.460.084.x		
180x219x60	20.460.086.x		
<b>50er Raster</b>			
200x219x60	1014775		
200x219x60	1014778		
200x219x60	20.400.066.x		
200x219x60	20.400.072.x		
<b>60er Raster</b>			
240x219x60	1014783		
240x219x60	20.460.066.x		
240x219x60	20.460.072.x		
<b>50er Raster</b>			
250x219x60	1014774		
250x219x60	1014768		
250x219x60	20.400.074.x		
250x219x60	20.400.076.x		
<b>60er Raster</b>			
300x219x60	1014784		
300x219x60	20.460.074.x		
300x219x60	20.460.076.x		



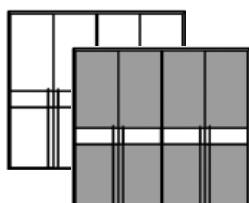
**Schrank Boston-sleeping 4-türig**  
mit geschroppter Holz-Bauchbinde,  
4x Griff 7 - Metallgriff 111, inkl. 2x Kleider-  
stangen und 2x Einlegeböden

Anthrazitglas matt mittig / Holz außen

Anthrazitglas matt mittig / Holz außen

Holztüren komplett

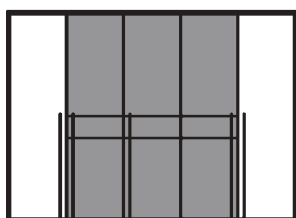
Anthrazitglas komplett



Anthrazitglas matt mittig / Holz außen

Holztüren komplett

Anthrazitglas komplett



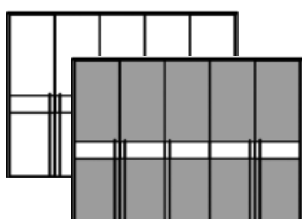
**Schrank Boston-sleeping 5-türig**  
mit geschroppter Holz-Bauchbinde,  
5x Griff 7 - Metallgriff 111, inkl. 3x Kleider-  
stangen und 3x Einlegeböden

Anthrazitglas matt mittig / Holz außen

Anthrazitglas matt mittig / Holz außen

Holztüren komplett

Anthrazitglas komplett



Anthrazitglas matt mittig / Holz außen

Holztüren komplett

Anthrazitglas komplett



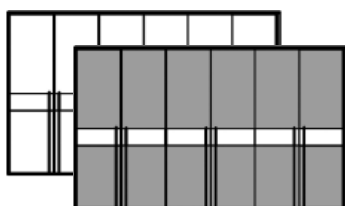
**Schrank Boston-sleeping 6-türig**  
mit geschropter Holz-Bauchbinde,  
6x Griff 7 - 3x Metallgriff 111, inkl. 3x  
Kleiderstangen und 3x Einlegeböden

Anthrazitglas matt mittig / Holz außen

Anthrazitglas matt mittig / Holz außen

Holztüren komplett

Anthrazitglas komplett



Anthrazitglas matt mittig / Holz außen

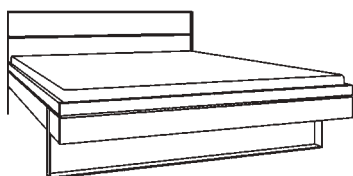
Holztüren komplett

Anthrazitglas komplett

Maße in cm	Artikel	Kernbuche (.1) €	Wildeiche (.2) €
<b>50er Raster</b>			
300x219x60	1014777		
300x219x60	1014780		
300x219x60	20.400.078.x		
300x219x60	20.400.080.x		
<b>60er Raster</b>			
360x219x60	1014782		
360x219x60	20.460.078.x		
360x219x60	20.460.080.x		
<b>Holz Passepartout-Rahmen</b>			
50er Raster, Natur	8,4 x 2		
3-türig Raster 50	150	1014796	
4-türig Raster 50	200	1014797	
5-türig Raster 50	250	1014798	
6-türig Raster 50	300	1014799	
<b>Holz Passepartout-Rahmen</b>			
60er Raster, Natur	8,4 x 2		
3-türig Raster 60	180	1014792	
4-türig Raster 60	240	1014793	
5-türig Raster 60	300	1014794	
6-türig Raster 60	360	1014795	
<b>Schubkastenmodul mit Holzfronten</b>			
Höhe 67 cm	50	20.400.025.x	
	60	20.460.025.x	
	100	20.400.026.x	
	120	20.460.026.x	
<b>Einlegeböden</b>			
	50	20.400.028.x	
	60	20.460.028.x	
	100	20.400.029.x	
	120	20.460.029.x	
<b>T-Modul</b>			
bestehend aus: Mittelwand, 1 breiter Einlegeboden und 3 schmale Einlegeböden, 1 Kleiderstange	100	20.400.027.x	
	120	20.460.027.x	

# Bett

## Boston-sleeping



### Bett Boston-sleeping

mit Metallkufen, schwarz, BRH: 45 cm  
 mit geschroptem Holzkopfteil  
 Bettseitenhöhe: 20 cm  
 Materialstärke: 3,0 cm  
 Höhenverstellbarer Rasterbeschlag  
 max. Einlegetiefe: 17,5 cm

\*Sonderlänge


Maße in cm	Artikel	Kernbuche (.1) €	Wildeiche (.2) €
140 x 200	20.400.014.x		
160 x 200	20.400.016.x		
180 x 200	20.400.018.x		
200 x 200	20.400.020.x		
<b>Komplettbett mit LED Beleuchtung</b>			
140 x 200	20.400.062.x		
160 x 200	20.400.063.x		
180 x 200	20.400.064.x		
200 x 200	20.400.065.x		
<b>210</b>	<b>... .x.M</b>		
<b>220</b>	<b>... .x.S</b>		



### Optionale Auflageleiste für Rollroste

2er Set mit 6 Schraubpunkten  
 (alle 30 cm), inkl. Schrauben

180x3,005x3	20.099.031.1		
-------------	--------------	--	--

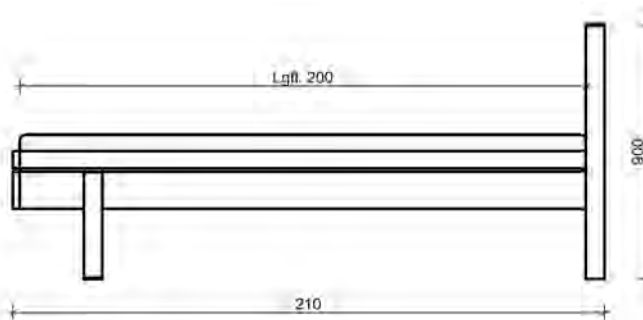



### Nachtkommode Boston-sleeping

mit 1 Schublade, geschropter  
 Schubladenfront und  
 2 Metallkufen, schwarz

45x45x35	20.400.001.x		
----------	--------------	--	--




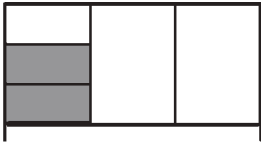
<b>Komplettbett mit LED Beleuchtung</b>			
45x45x35	20.400.058.x		



**Boston-sleeping**  
1005


 Nature Living



		Maße in cm	Artikel	Kernbuche (.1) €	Wildeiche (.2) €
	<b>Nachtkommode Boston-sleeping</b> mit 1 Schublade, geschropter Schubladenfront und 2 Metallkufen, schwarz	45 x 45 x 35	20.400.001.x		
		<b>Nachtkommode mit LED Beleuchtung</b>			
		45 x 45 x 35	20.400.058.x		
	<b>Kommode I</b> 3 Schubladen, mit Tip-On Beschlag Schubladenfront: 1x geschropt, 2x Anthrazitglas matt Metallfüße, schwarz	105 x 83 x 45	20.400.002.x		
		<b>Kommode I mit LED Beleuchtung</b>			
		105 x 83 x 45	20.400.059.x		
	<b>Kommode II</b> 3 Schubladen links und 1 Türe rechts mit Tip-On Beschlag Schubladenfront: 1x geschropt, 2x Anthrazitglas matt Metallfüße, schwarz	105 x 83 x 45	20.400.003.x		
		<b>Kommode II mit LED Beleuchtung</b>			
		105 x 83 x 45	20.400.060.x		
	<b>Kommode III</b> 3 Schubladen links und 2 Türen rechts mit Tip-On Beschlag, Schubladenfront: 1x geschropt, 2x Anthrazitglas matt Metallfüße, schwarz	155 x 83 x 45	20.400.004.x		
		<b>Kommode III mit LED Beleuchtung</b>			
		155 x 83 x 45	20.400.061.x		



Kommode I



Kommode II







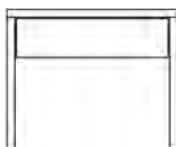
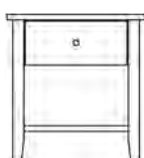
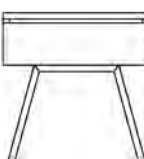
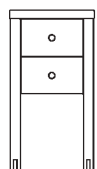

Kommode III

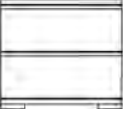





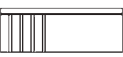
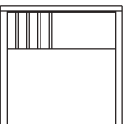


Nachtkommoden  
1005

Nature Living



		Maße in cm	Artikel	Kernbuche (.1) €	Wildeiche (.2) €
	<b>Nachtkonsole New York</b> Materialstärke: 4 cm 1 Stück 2 Stück	45 x 33 45 x 33	20.109.081.x 20.109.082.x		
	<b>Nachtkonsole Kansas I</b> 1 Schubalde mit Griffleiste in anthrazit	45 x 16 x 33	20.211.008.x		
	<b>Nachtkonsole Orlando I</b> 1 Schublade mit Griffleiste	45 x 16 x 33	20.211.001.x		
	<b>Nachtkonsole Orlando II</b> 1 Schublade mit Griffleiste Überstand Deckplatte 2,5 cm rechts links Montierbar an Bettseiten 2,5 cm, 3,0 cm und 4,0 cm. Der Montagewinkel muss dann versetzt werden.	47,5 x 16 x 33 47,5 x 16 x 33	20.211.002.x 20.211.012.x		
	<b>Nachtkonsole Orlando III</b> 1 Schublade mit Griffleiste	55 x 45 x 40	20.211.003.x		
	<b>Nachtkommode Orlando IV</b> 1 Schublade und 1 offenes Fach	47 x 50 x 37	20.211.004.x		
	<b>Nachtkommode Orlando V</b> Griffleiste, 2 umgekehrte Metallkufen, anthrazit	45 x 45 x 33	20.211.005.x		
	<b>Nachtkommode Orlando VI</b> 2 Schubladen	27 x 50 x 34	20.211.026.x		
	<b>Nachtkonsole Orlando VII</b> 1 Stück, Materialstärke: 2,5cm Überstand Deckplatte, beidseitig montier- bar an Bettseiten 2,5 cm und 3,0 cm	40 x 30	20.211.027.x		

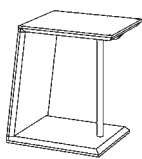
		Maße in cm	Artikel	Kernbuche (.1) €	Wildeiche (.2) €	Zirbe (.4) €
	<b>Atlanta Nachtkommode I</b> mit 2 Schubladen, Griffleisten	50 x 43 x 35	20.200.001.x			
	<b>Atlanta Nachtkommode II</b> mit 3 Schubladen, Griffleisten	50 x 60 x 35	20.200.002x			
	<b>Camano Nachtkommode</b> mit 1 Schublade und offenes Fach, Griffleiste	50 x 60 x 35	20.204.001.x			
	<b>Maryland Hängenschublade I</b> Schublade mit Tip-On Beschlag	45 x 14 x 37	20.202.001x			
	<b>Maryland Nachtkommode II</b> 2 Schubladen mit Tip-On Beschlag	50 x 45 x 37	20.202.002.x			
	<b>Maryland Nachtkommode III</b> 3 Schubladen mit Tip-On Beschlag	50 x 61 x 37	20.202.003x			
	<b>Manhattan-sleeping Nachtkonsole I</b> Schublade mit Griffleiste					
	Anthrazit rechts	45 x 16 x 33	20.500.511.2			
	links	45 x 16 x 33	20.500.512.2			
	Weiß rechts	45 x 16 x 33	20.520.511.2			
	links	45 x 16 x 33	20.520.512.2			
	<b>Manhattan-sleeping Nachtkommode II</b> Schublade mit Griffleiste					
	Anthrazit rechts	45 x 45 x 33	20.500.521.2			
	links	45 x 45 x 33	20.500.522.2			
	Weiß rechts	45 x 45 x 33	20.520.521.2			
	links	45 x 45 x 33	20.520.522.2			

# Nachtkommoden




**Nachtkommode Zermatt I**  
mit 1 Schublade und offenem Fach  
Griffleiste unten

Maße in cm	Artikel	Kernbuche (.1) €	Wildecke (.2) €
45 x 48 x 37	20.108.023.2		



**Nachtkommode Oklahoma**  
freistehend

40 x 48 x 35	20.208.010.2		

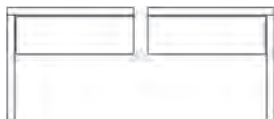


**Nachtkommode Boston-sleeping**  
1 Schublade, geschropter Schubladen-  
front und 2 Metallkufen, schwarz

45 x 45 x 35	20.400.001.2		

**Nachtkommode mit Beleuchtung**

45 x 45 x 35	20.400.058.2		



**Bakersfield Anstell Nako I**  
Schublade mit Tip-on Beschlag

rechts  
links

50 x 45 x 34	20.201.001.x		
50 x 45 x 34	20.201.011.x		



Nachtkommode Orlando III



Nachtkommode Boston-sleeping



Nachtkommode Orlando I




Nachtkommode Orlando V




Nachtkommode Zermatt I



Nachtkonsole Kansas I



Nachtkonsole New York I



Nachtkommode Oklahoma

**Boston-sleeping**  
1005

 Nature Living





Schrank 4-türig • geschroppte  
Bauchbinde • Holzfront



Schrank 6-türig • geschroppte  
Bauchbinde • Anthrazitglas



Schrank 6-türig mit geschroppter Holz-Bauchbinde und mittigen Anthrazitglasfronten

 Nature Living