

Möbel LETZ

Finden und Wohlfühlen



Typenplan

Paloma von Furninova - Polstersessel bronze

Wichtiger Hinweis für Sie

Etwaige Hinweise des Herstellers in dieser Produktinformation, die sich auf die Gewährleistung beziehen, haben für Sie keinerlei Bindungswirkung und können von Ihnen ignoriert werden. Ihre gesetzlichen Gewährleistungsrechte als Verbraucher uns gegenüber, als Ihrem Verkäufer, werden dadurch in keiner Weise berührt oder eingeschränkt. Sie können sich wegen aller Mängel jederzeit an uns wenden. Darüber hinaus gehende Herstellergarantien bleiben natürlich unberührt. Dieser Artikel wird hergestellt von Furninova, Hallarydsvägen 56A, SE-285 39 Markaryd, Schweden, info@furninova.com

Möbel Letz GmbH
Am Gewerbepark 11
06895 Zahna-Elster

Tel.: 035383 - 6018 50

Fax.: 035383 - 6018 17

Paloma

Maße*												
Bild	Modul	Kissen	CM/ C2/C4	A	B	C	10	20	30	56	58	60
	4-Sitzer L • T • H*: 228x76x75 cm Sitzhöhe • Sitztiefe: 46 x 55 cm 1.14 m³ Gewicht: 47 kg Beine: 4	Sitz: Rücken: Deko:	-									
	3-Sitzer L • T • H*: 198x76x75 cm Sitzhöhe • Sitztiefe: 46 x 55 cm 0.99 m³ Gewicht: 40 kg Beine: 4	Sitz: Rücken: Deko:	-									
	2-Sitzer L • T • H*: 168x76x75 cm Sitzhöhe • Sitztiefe: 46 x 55 cm 0.85 m³ Gewicht: 36 kg Beine: 4	Sitz: Rücken: Deko:	-									
	Sessel L • T • H*: 73x76x72 cm Sitzhöhe • Sitztiefe: 46 x 53 cm 0.37 m³ Gewicht: 16 kg Beine: 4	Sitz: Rücken: Deko:	-									

*Das Maß kann um +/- 3% variieren, je nach Wahl des Bezuges und der Kombination.

Komfort

C1
Foam Firm

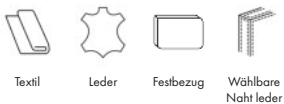
Kaltschaum (Komfort C1)
Sitz
Der Innenkern besteht aus Kaltschaum bezogen mit einer Faserpolsterung.

Rücken
Der Innenkern besteht aus Kaltschaum bezogen mit einer Faserpolsterung.

i

Diese Leder sind für dieses Modell nicht erhältlich:
Leder
Golf, Naturelle und Bergamo.


Bezug



Fuss-Alternativen



Paloma

Maße*											
Bild	Modul	CM/ C2/C4	A	B	C	10	20	30	56	58	60
	Sessel L • T • H*: 73x76x72 cm Sitzhöhe • Sitztiefe: 46 x 53 cm 0.37 m³ Gewicht: 16 kg Beine: 4										

*Das Maß kann um +/- 3% variieren, je nach Wahl des Bezuges und der Kombination.

Komfort

C1
Foam Firm

Kaltschaum (Komfort C1)
Sitz
Der Innenkern besteht aus Kaltschaum bezogen mit einer Faserpolsterung.



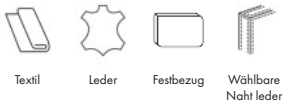
Rücken
Der Innenkern besteht aus Kaltschaum bezogen mit einer Faserpolsterung.



i

Diese Leder sind für dieses Modell nicht erhältlich:
Leder
Golf, Naturelle und Bergamo.

Bezug



Fuss-Alternativen

