

# Möbel LETZ

*Finden und Wohlfühlen*



## Typenplan

Jules von Easy Sofa - Polstergarnitur rechts taupe

### **Wichtiger Hinweis für Sie**

Etwaige Hinweise des Herstellers in dieser Produktinformation, die sich auf die Gewährleistung beziehen, haben für Sie keinerlei Bindungswirkung und können von Ihnen ignoriert werden. Ihre gesetzlichen Gewährleistungsrechte als Verbraucher uns gegenüber, als Ihrem Verkäufer, werden dadurch in keiner Weise berührt oder eingeschränkt. Sie können sich wegen aller Mängel jederzeit an uns wenden. Darüber hinaus gehende Herstellergarantien bleiben natürlich unberührt. Dieser Artikel wird hergestellt von SVHH Products B. V., Van Heemstraweg 42-04, 6658 KH Beneden-Leeuwen, Niederlande, [info@easysofa.com](mailto:info@easysofa.com)

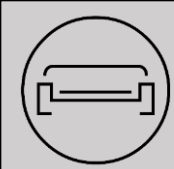
Möbel Letz GmbH  
Am Gewerbepark 11  
06895 Zahna-Elster

Tel.: 035383 - 6018 50






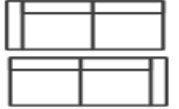

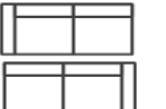
Fax.: 035383 - 6018 17

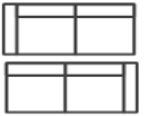







Modell  
**Jules**  
Blue Label


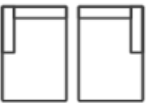





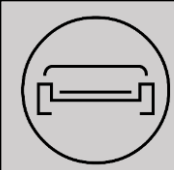
# Produktinformationen

Element	Abmessung
	B – 260 cm H – 85 cm T – 96 cm
	B – 237 cm H – 85 cm T – 96 cm
	B – 217 cm H – 85 cm T – 96 cm
	B – 197 cm H – 85 cm T – 96 cm
	B – 95 cm H – 85 cm T – 96 cm Armbreite ± 21 cm
	B – 226 cm H – 85 cm T – 96 cm
	B – 203 cm H – 85 cm T – 96 cm
	B – 183 cm H – 85 cm T – 96 cm

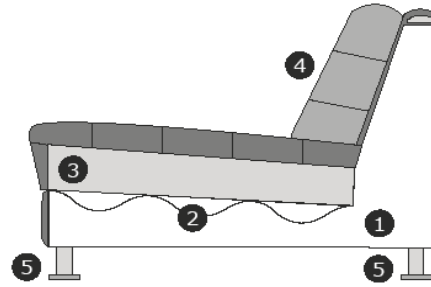
Element	Abmessung
	B – 163 cm H – 85 cm T – 96 cm
	B – 75 cm H – 85 cm T – 96 cm Armbreite ± 21 cm
	B – 192 cm H – 85 cm T – 96 cm
	B – 169 cm H – 85 cm T – 96 cm
	B – 149 cm H – 85 cm T – 96 cm
	B – 129 cm H – 85 cm T – 96 cm
	B – 54 cm H – 85 cm T – 96 cm
	B – 95 cm H – 85 cm T – 95 cm

Element	Abmessung
	B – 103 cm H – 85 cm T – 230 cm
	B – 116 cm H – 85 cm T – 165 cm
	B – 87 cm H – 49 cm T – 87 cm

*Achtung: Dieses Modell ist mit Federn gepolstert und sollte täglich aufgeschüttelt werden. Es erhält schließlich eine lässige Sitzoptik. Während der Nutzung entsteht eine natürliche Faltenbildung, die sich im Laufe der Zeit zunehmend zeigt.*



# Produktinformationen



## Erläuterung der Schnittzeichnung:

- 1) Korpus: Holzfaserplatte, Kiefernleisten, Hartholz, Hartfaserplatte
- 2) Sitzfederung: Nosag-Federn + Polypropylen 70 g/m<sup>2</sup>
- 3) Sitzfüllung: Kaltschaum HR 3032 mit Silikonfasern ummantelt mit Federn
- 4) Rückenkissen: Polypropylen P-40/Silikonfasern
- 5) Ausführungen Füße: chrom / schwarz (Metall)

Sitzhöhe/Tiefe: ± 48/56 cm – Tiefe Divan: ± 121 cm – Tiefe Longchair: ± 186 cm  
Armhöhe/Breite: ± 67/31-34 – 1-Sitz: ± 21-24 cm (je nach Innen- und/oder Außenwulst)

Modell ist vollständig gepolstert. Verbindung der Elemente mittels s.g. Krokodilverbinder

Stoffe mit einem Muster (u.a. Print, Blumen, Flor, Rippen, Muster, Kontrastnaht oder Streifen) können nicht musterbezogen bezogen werden.  
Auf den großen Elementen, wie Longchair, Divan, Ottomane oder Insel, kann abhängig von der gewählten Stoffart eine zusätzliche Naht vorkommen.

## Bedingungen

Es kann vorkommen, dass der von Ihnen gewünschte Stoff nicht für ein Modell verwendet werden kann oder nicht mehr lieferbar ist.

EasySofa wird sich dann so schnell wie möglich mit Ihnen in Verbindung setzen, damit ein alternativer Stoff ausgewählt werden kann. Größenabweichungen bis zu 3% sind möglich.

Angaben unter Vorbehalt von Tippfehlern.