

# Möbel LETZ

*Finden und Wohlfühlen*



## Typenplan

Time von Dietsch - Ecksofa mocca

### **Wichtiger Hinweis für Sie**

Etwaige Hinweise des Herstellers in dieser Produktinformation, die sich auf die Gewährleistung beziehen, haben für Sie keinerlei Bindungswirkung und können von Ihnen ignoriert werden. Ihre gesetzlichen Gewährleistungsrechte als Verbraucher uns gegenüber, als Ihrem Verkäufer, werden dadurch in keiner Weise berührt oder eingeschränkt. Sie können sich wegen aller Mängel jederzeit an uns wenden. Darüber hinaus gehende Herstellergarantien bleiben natürlich unberührt. Dieser Artikel wird hergestellt von Dietsch Polstermöbel GmbH, Frank-Luck-Str. 2-3, 98574 Schmalkalden, Deutschland, [info@dietsch.de](mailto:info@dietsch.de)

Möbel Letz GmbH  
Am Gewerbepark 11  
06895 Zahna-Elster

Tel.: 035383 - 6018 50

Fax.: 035383 - 6018 17



# Modell TIME & TIME VITAL

PASST  
IMMER

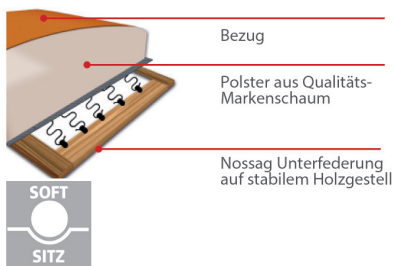


Zahlreiche Kombinations- und Bezugsvarianten möglich!

**vitalSIT.**  
Boxspring-Sitzkomfort



## Sitzhärten:



Softsitz mit Markenschäum




Boxspringsitz mit Bonell-Federkern und Tonnentaschenfederkern

## Komfortfunktionen:



Kopfteilverstellung (Mehrpreis)



Sitztiefenverstellung (inclusive)

## Besonderheiten



2 Sitzhöhen zur Auswahl

## Qualität



Beste Verarbeitung  
Deutsche Qualität  
Wir sichern Arbeitsplätze  
in Deutschland!

\*entsprechend der Bedingungen im Produktpass

## Armteile:



AT 1  
AT 1 - Auflage klappbar (Mehrpreis)  
AT 2 - immer klappbar (Mehrpreis)  
Abschlussblende alternativ zu einem Armteil möglich (Mehrpreis)

## Sitzoptik:

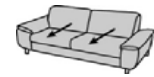


Blocksitz  
Mattensitz



# Typenplan

Basiselemente



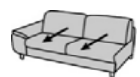
Sofa 2sitzig 2AT mit Sitztiefenverstellung  
AT1: 225cm  
AT2: 215cm\*<sup>9</sup>

Nr.12205



Sofa 2sitzig 2AT mit Sitztiefenverstellung  
AT1: 205cm  
AT2: 195cm\*<sup>9</sup>

Nr.12201



Elem. 2sitz.1AT mit Sitztiefenverstellung  
AT1: 185cm  
AT2: 180cm\*<sup>9</sup>

Nr.li 02110  
Nr.re 02111



Elem. 2sitz.1AT mit Sitztiefenverstellung  
AT1: 165cm  
AT2: 160cm\*<sup>9</sup>

Nr.li 02104  
Nr.re 02105



Elem. 2sitz.oAT mit Ottomane groß mit 1x Sitztiefenverstellung  
150cm

Nr. 02002



Ottomane groß mit 1x Sitztiefenverstellung  
105x210cm

Nr.li 70207  
Nr.re 70208



Ottomane mit 1x Sitztiefenverstellung  
105x185cm

Nr. li. 70209  
Nr. re. 70210



Recamie - ohne Sitztiefenverstellung  
ca. 90x205cm  
immer mit Vorbereitg. f. Stechrücken

Nr. li. 70162  
Nr. re 70163

(Stechrücke muss, wenn gewünscht, separat bestellt werden)



Anbauteil mit Sitztiefenverstellung  
ca. 125cm  
(nur dann mit Vorbereitung für Stechrücken, wenn diese Einsteckteile dazu bestellt werden)

Nr. li. 61013  
Nr. re 61014



Clubchair ohne Sitztiefenverstellung  
105x185cm  
Nr. li. 70211  
Nr. re. 70212



Longchair groß ohne Sitztiefenverstellung  
ca. 115x220cm  
(AT immer klappbar)  
Nr. li 70102  
Nr. re 70103



Longchair ohne Sitztiefenverstellung  
ca. 115x180cm  
(AT immer klappbar)  
Nr. li 70100  
Nr. re 70101



Longseat 1 AT; 165cm ohne Sitztiefenverstellung  
AT1: 110cm  
AT2: 105cm\*<sup>9</sup>  
Nr. li 70112  
Nr. re 70113



Longseat aufklappt 1 AT; 165cm  
AT1: 110cm  
AT2: 105cm\*<sup>9</sup>  
Nr. re 70115  
nur möglich bei Mattensitz!



Stechrücken für Recamie oder Anbauteil  
B/H/T: 61/42/16cm  
Nr. 00079

## Boxspringsitzaufbau bei Hockern nicht möglich.



Hocker fest  
60x60cm  
Nr.30007



Hocker klappbar  
60x60cm  
nur möglich bei Mattensitz!  
Nr.30008



Hocker fest  
65x95cm  
Nr.30005



Hocker klappbar  
65x95cm  
nur möglich bei Mattensitz!  
Nr.30006



Hocker fest  
125x65cm  
Nr.30016



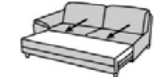
Hocker klappbar  
125x65cm  
nur möglich bei Mattensitz  
Nr.30017



Winkelecke ohne Sitztiefenverstellung  
110 cm  
Nr.20007

+++++ Achtung: Holzfuß 3.24 für Hocker nicht geeignet! +++++

## Boxspringsitzaufbau bei Funktionselementen nicht möglich.\*<sup>1</sup>



Querschläfer 2sitz.1AT mit Sitztiefenverstellung  
AT1: 185cm  
AT2: 180cm\*<sup>9</sup>  
nur möglich bei Mattensitz!  
Nr.li 02182  
Nr.re 02183  
LF:ca. 140x120cm



Querschläfer 2sitz.1AT mit Sitztiefenverstellung  
AT1: 165cm  
AT2: 160cm\*<sup>9</sup>  
nur möglich bei Mattensitz!  
Nr.li 02156  
Nr.re 02157  
LF:ca. 110x120cm



Querschläfer 2sitz.oAT mit Sitztiefenverstellung  
150cm  
nur möglich bei Mattensitz!  
Nr.02071  
LF:ca. 140x120cm

+++++LF gilt zzgl.des jew.angrenzenden Elements+++++

Die Liegefläche ist standardmäßig mit Matratzendrell bezogen.  
Wenn echt gewünscht, bitte bei Bestellung angeben und Mehrpreis auf Seite 1 beachten!

Funktionen

### Zeichenerklärung:

- \*1 Boxspringsitzaufbau nicht möglich. Sitzkomfort wird angepasst: --> Tonnentaschenfederkern
- \*6 Bitte beachten Sie, dass die Querschläfer- und Bettfunktionen konstruktionsbedingt und aufgrund der eingesetzten Materialien nicht für den täglichen Gebrauch / Dauergebrauch geeignet sind. Querschläfer-Auszüge werden standardmäßig unecht = mit Spannstoff (Nessel) geliefert. Hier kann optional und gegen Aufpreis der Originalbezug bestellt werden.
- \*9 Maß gilt bei komplett abgeklapptem Seitenteil. Bitte Mehrpreis für AT 2 beachten!

Alle Maße sind ca.-Angaben. Die Typenbildchen sind nur Skizzen und stellen nicht die eigentliche Optik der Elemente dar.Produktionstechnische Änderungen vorbehalten.

# MODELL TIME & TIME VITAL

## Fußvarianten Garnitur:

! Hinweis: Aufgrund der Abmessungen der Füße passen nicht alle Füße unter jedes Armteil.

preisgleich:



	Metallfuß 4.7	Metallfuß 4.28	Metallfuß 4.28	Metallfuß 4.29	Metallfuß 4.31	Holzfuß 3.14
Fußhöhe/Sitzhöhe	Fb.silber	Fb.silber	Fb.schwarz	Fb.silber	Fb.silber	Buchefuß Beiztöne: eiche, buche, nussbaum oder wenge
12cm = SH 46cm	X	X	X	X	X	X
15cm = SH 49cm	X	X	X	---	---	X

Mehrpreis:



	Metallfuß 4.30	Holzfuß 3.21	Holzfuß 3.24	Holzfuß 3.27
Fußhöhe/Sitzhöhe	Fb.silber	Buchefuß Beiztöne: eiche, buche, nussbaum oder wenge	Buchefuß Beiztöne: eiche, buche, nussbaum oder wenge	Echtholz Eiche
12cm = SH 46cm	X	X	X	X
15cm = SH 49cm	---	---	---	X

## Maße Garnitur:

- Rückenhöhe: 85 cm (Kopfteilverstellg.unten+SH 46)
- Sitzhöhe: 46 oder 49 cm
- Sitztiefe: 56 -75 cm
- Stelltiefe: 110 cm
- Armteile: AT 1: 37 cm  
AT 4: 10 bzw. 30 cm (oben/ bzw.abgeklappt)

## Unsere Empfehlung für Sie:



Perfekt wird Ihr neues Sofa mit einem unserer komfortablen und stilvollen Einzelstühle. Manuell oder motorisch verstellbar, verschiedene Optiken, Fußvarianten und Sitzhöhen sowie natürlich eine enorme Bezugsvielfalt stehen Ihnen zur Verfügung.

Relax- u. Einzelsessel

**PASST  
IMMER**