

Möbel LETZ

Finden und Wohlfühlen



Typenplan

S453 Kampen von Ponsel - Polsterecke rechts blau

Wichtiger Hinweis für Sie

Etwaige Hinweise des Herstellers in dieser Produktinformation, die sich auf die Gewährleistung beziehen, haben für Sie keinerlei Bindungswirkung und können von Ihnen ignoriert werden. Ihre gesetzlichen Gewährleistungsrechte als Verbraucher uns gegenüber, als Ihrem Verkäufer, werden dadurch in keiner Weise berührt oder eingeschränkt. Sie können sich wegen aller Mängel jederzeit an uns wenden. Darüber hinaus gehende Herstellergarantien bleiben natürlich unberührt. Dieser Artikel wird hergestellt von Ponsel, Trübenbacherstr. 12, 96279 Weidhausen, Deutschland, info@ponsel.de

Möbel Letz GmbH
Am Gewerbepark 11
06895 Zahna-Elster

Tel.: 035383 - 6018 50

Fax.: 035383 - 6018 17



Sofaaufbau:

- 1| Gestell: Buchenholz mit Holzwerkstoff
- 2| Sitzunterfederung: Qualitätsfederkern auf Nosagunterfederung; Sitztiefe: 55cm / 70cm
- 3| Sitzpolsteraufbau: Polyetherschaum mit Vlies umhüllt
- 4| Rücken: Gummigurtunterfederung, Polyetherschaum mit Vlies umhüllt
- 5| Fußausführung: F135 Schwarz Struktur (Höhe: 120mm); ergibt eine Sitzhöhe von 44cm
Alternativ-Fuß: F171 Chrom Schwarz, F171 Schwarz Struktur, F171 Alu, F301 Eiche, F912 Eiche

CLASSIC spring
by Ponsel

Lieferbare Fußhöhen: 100mm = SH ca. 42cm
120mm = SH ca. 44cm
140mm = SH ca. 46cm

Kontrastnähte:



rot - F01



anthrazit - F06



beige - F07



grau - F08



braun - F09



weiss - F10




stein - F16



silber - F18



schlamm - F19



schwarz - F26

Achtung: Wird bei der Bestellung keine Kontrastfadenfarbe angegeben, wird automatisch Ton in Ton gearbeitet!

Produktspezifische Informationen:

- UNI - Modell!!! Streifen- und sonst. Rapportstoffe sind nur gegen Mehrpreis möglich!
Sollte ein abweichender Sonderzuschnitt gewünscht werden, ist dies generell möglich, erfordert jedoch einen Mehrpreis. Wählen Sie zwei Stoffe aus unterschiedlichen Preisgruppen, gilt für die Preisfindung die höhere Stoffgruppe! Bitte die gewünschte Zweifarbigkeit genau angeben.
- Lose Kissen sind nicht im Preis enthalten und müssen separat bestellt werden.
- Optionale Funktion gegen Mehrpreis:
 1. APSVZMOT = Sitzvorzug motorisch mit Sensorsteuerung in den Typen -25, -26, -33, -31, -38/-39, -54/-55 und -68/-69 möglich
 2. AP35SVZMOT = Sitzvorzug motorisch mit Sensorsteuerung in den Typen -35, -34, -48/-49
- Bei der Kombination bzw. beim Anschluss von „Elementen ohne Seitenteile“ sind zwei zusätzliche Möbelfüße und Montageklötze erforderlich, die extra berechnet werden!
- Bitte beachten Sie, dass bei LEDER Teilungsnähte notwendig sind.
- Rücken „echt“ ist immer Standard

Lieferbare Fußformen:



Standard-Fuß F135
Schwarz Struktur



Alternativ-Fuß F171
Chrom Schwarz



Alternativ-Fuß F171
Schwarz Struktur



Alternativ-Fuß F171
Alu poliert



Alternativ-Fuß F301
Eiche




Alternativ-Fuß F912
Eiche

Lieferbare Fußhöhen:


- 100mm = SH ca. 42cm
- 120mm = SH ca. 44cm
- 140mm = SH ca. 46cm

Bei Holzfüßen bitte immer Beizton (z.B. geölt) mit angeben! Holzmuster befinden sich am Stoffwagen!


SOFAS




20
Sofa 2-sitzig
2 ST
172x89x77



25
Sofa 2,5-sitzig
2 ST
192x89x77



33
Sofa 3-sitzig
2 ST
212x89x77



35
Sofa 3,5-sitzig
2 ST
232x89x77


ZWISCHENELEMENTE




11
Element (55cm)
ohne ST
55x89x77




21
Sofa 2-sitzig
ohne ST
111x89x77



26
Sofa 2,5-sitzig
ohne ST
131x89x77



31
Sofa 3-sitzig
ohne ST
151x89x77



34
Sofa 3,5-sitzig
ohne ST
171x89x77

ELEMENTE



18
Element
1 ST links
86x89x77



19
Element
1 ST rechts
86x89x77




96
Element
1 ST links
116x89x77



97
Element
1 ST rechts
116x89x77

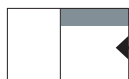
ABSCHLUSS-SOFAS



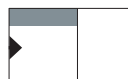
23
Sofa 2-sitzig
Abschluss. rechts
180x89x77



24
Sofa 2-sitzig
Abschluss. links
180x89x77




84
Element +
Abschluss links
130x89x77



85
Element +
Abschluss rechts
130x89x77

EINZELLIEGEN



68
Recamiere
1 ST links
211x89x77



69
Recamiere
1 ST rechts
211x89x77

ECKE




04
Eckteil
Spitzecke
87x87x77

ECK-ANBAU-SOFAS




41
Ecksofa 2-sitzig
Abschlussso. rechts
217x87x77




42
Ecksofa 2-sitzig
Abschlussso. links
217x87x77


ANBAU-SOFAS




28
Sofa 2-sitzig
1 ST links
141x89x77




29
Sofa 2-sitzig
1 ST rechts
141x89x77




54
Sofa 2,5-sitzig
1 ST links
161x89x77



55
Sofa 2,5-sitzig
1 ST rechts
161x89x77




38
Sofa 3-sitzig
1 ST links
181x89x77



39
Sofa 3-sitzig
1 ST rechts
181x89x77

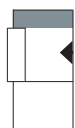


48
Sofa 3,5-sitzig
1 ST links
201x89x77



49
Sofa 3,5-sitzig
1 ST rechts
201x89x77

LONGCHAIRS



62
Longchair
1 ST links
100x163x77



63
Longchair
1 ST rechts
100x163x77



72
XL-Longchair
1 ST links
116x163x77



73
XL-Longchair
1 ST rechts
116x163x77

SESSEL



10
Sessel
2 ST
116x89x77



45
Sessel
Oversize
2 ST
136x89x77

HOCKER



07
Hocker
50x60



17
Hockerbank
aufklappbar
135x74



70
Hockerbank
135x74

KISSEN



K24

Sofakissen
mit Inlett + RV
38x38

K26

Rückkissen soft
mit Inlett + RV
52x52

KS5

Kissensatz
1xK26
2xK24

K20

Rückenkissen
mit Inlett + RV
63x56

K25


Rückenkissen „soft“
mit Inlett + RV
73x56

K42

Rückenkissen
mit Inlett + RV
60x50
mit Abnäher

TYPEN EXTRATIEF

SOFAS



T33

Sofa 3-sitzig
2 ST
212x104x77
extratief

ELEMENTE



T96



Element
1 ST links
116x104x77
extratief



T97

Element
1 ST rechts
116x104x77
extratief

EINZELLIEGEN



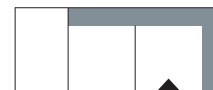
T68

Recamiere
1 ST links
211x104x77
extratief

T69

Recamiere
1 ST rechts
211x104x77
extratief

ECK-ANBAU-SOFAS



T641

Ecksofa 2-sitzig
Abschlussso. rechts
217x102x77
extratief

T642

Ecksofa 2-sitzig
Abschlussso. links
217x102x77
extratief

Höhe: 77 cm
Tiefe: 89/104 cm
Sitzhöhe: 42/44/46 cm
Sitztiefe: 55/70 cm

Alle angegebenen Maße sind ca.-Maße in cm. Maßangaben in B/T/H