

# Möbel LETZ

*Finden und Wohlfühlen*



## Typenplan

Creda von vito - Sofagarnitur Variante rechts mustard

### **Wichtiger Hinweis für Sie**

Etwaige Hinweise des Herstellers in dieser Produktinformation, die sich auf die Gewährleistung beziehen, haben für Sie keinerlei Bindungswirkung und können von Ihnen ignoriert werden. Ihre gesetzlichen Gewährleistungsrechte als Verbraucher uns gegenüber, als Ihrem Verkäufer, werden dadurch in keiner Weise berührt oder eingeschränkt. Sie können sich wegen aller Mängel jederzeit an uns wenden. Darüber hinaus gehende Herstellergarantien bleiben natürlich unberührt. Dieser Artikel wird hergestellt von Steinpol Central Services Sp.z o.o., Ul. Fabryczna 13, 69110 Rzepin, Polen, poco@steinpol.com.pl

Möbel Letz GmbH  
Am Gewerbepark 11  
06895 Zahna-Elster

Tel.: 035383 - 6018 50

Fax.: 035383 - 6018 17

# VITO CREDA



**Made in EU**  
QUALITÄT / UMWELTSCHUTZ / ARBEITSBEDINGUNGEN  
nach den Standards der Europäischen Union



## Modellbeschreibung:

**Gestell:** Sperrholzplatte + Metallrahmen

**Polsterung:** **Sitz:**



PUR-Schaum  
auf Wellenfedern  
**(Standard)**



Kaltschaum  
**gegen Aufpreis**

**Rücken:**  
PUR-Schaum auf Gummigürtung

**Rücken:** **gegen Aufpreis** Schwenkrückenfunktion mit Kopfteilverstellung (**SR.KV**)

**Trapezecke** nur ohne Schwenkrücken lieferbar / gegen Aufpreis mit  
Kopfteilverstellung manuell (**KV**)

Rücken werden demontiert geliefert – bitte beachten Sie die Montageanleitung

**Nierenkissen:** separat bestellbar

**Armlehne:**



**Typ A**  
Breite 42cm



**Typ B**  
Breite 25cm

Armlehne Typ A **gegen Aufpreis** mit Verstellung (**AV**)

**Sitzoptik:** gesteppt

**Rückenoptik:** gesteppt

**Sitzhöhe:** wahlweise:  
**Typ A** Normalhöhe 43cm (**Standard**)  
**Typ B** Komforthöhe 46cm (**gegen Aufpreis**)

**Füße:** Metall schwarz matt

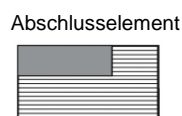
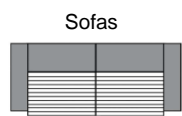


**Mehrfarbigkeit:** nur uni erhältlich

**Nahtverlauf:** unterschiedlicher Nahtverlauf bei Leder und Stoff möglich.

beim Cordverlauf wird kein Rapport bearbeitet

Auszug: Fadenverlauf bei Cord



## Funktionen:

### Schwenkrücken mit Kopfteilverstellung: (SR.KV)

Sitztiefenverstellung mit integrierter Kopfteilverstellung.  
Sitztiefe kann mit einem Schwenkrücken um 15 cm  
nach vorne verstellt werden.



### Kopfteilverstellung bei der Trapezecke: (KV)

Kopfteilverstellung erfolgt über einen Rasterbeslag,  
der individuell verstellt werden kann.



### Armteilverstellung: bei AL. Typ A (AV)

Die Armteilverstellung erfolgt über einen Rasterbeslag.



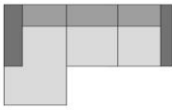
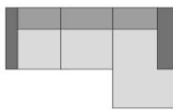
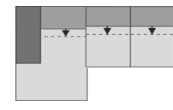
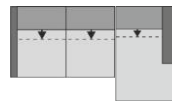
**BITTE BEACHTEN SIE, DASS DIE UNTEN AUFGEFÜHRTEN MODELLBEDIENGTEN EIGENSCHAFTEN  
KEINE BERECHTIGTE REKLAMATION DARSTELLEN**

**Sitzkomfort:** Zwischen Elementen mit und ohne Funktion, kann es leichte Differenzen im Sitzkomfort geben.

**Wellenbildung:** Wellenbildung gehört zur legeren Verarbeitung

**Nahtverlauf:** Unterschiedlicher Nahtverlauf bei Leder und Stoff möglich

Alle Maße sind Ca.-Maße!  
Pictogramme dienen nur der Typenbestimmung!  
Modelländerungen vorbehalten!

				
	<b>Eckkombination bestehend aus: LC AL A / 1 / 1 AL B (78)</b>	<b>Eckkombination bestehend aus: 1 AL B / 1 / LC AL A (78)</b>	<b>Eckkombination bestehend aus: LC AL A / 1 / 1 AL B inkl. 3 SR.KV, AV (78)</b>	<b>Eckkombination bestehend aus: 1 AL B / 1 / LC AL A inkl. 3 SR.KV, AV (78)</b>
Typ-Nr.:	<b>5992_78AB</b>	<b>5991_78BA</b>	<b>5992_78AB_FKT</b>	<b>5991_78BA_FKT</b>
B/H/T in cm	305/90/182	305/90/182	305/90-106/182	305/90-106/182
Schenkelmaß in cm	182x305	305x182	182x305	305x182
Sitztiefe in cm	60 / 120	60 / 120	60-75 / 120-135	60-75 / 120-135
Sitzhöhe in cm	43 / 46	43 / 46	43 / 46	43 / 46

Stoff Cord				
Stoffgruppe 10	<b>(PG 01)</b>			
Stoffgruppe 11	<b>(PG 02)</b>			
Stoffgruppe 12	<b>(PG 03)</b>			
Stoffgruppe 13	<b>(PG 04)</b>			
Stoffgruppe 14	<b>(PG 05)</b>			
Stoffgruppe 15	<b>(PG 06)</b>			
Leder Punch				
Leder Rancho				
Leder Dolcia, Evita				

#### Komfortfunktionen und Zusatzausstattungen gegen Aufpreis

<b>Typ 0012 Rücken echt in Leder (BEZUKOM0003, RUCKAUS0002)</b>				
<b>Typ 0243 Sitzhöhe Typ B Komforthöhe (SITZHOE0002)</b>				
<b>Typ 0024 Armteilverstellung / nur für AL Typ A (FUNK0090)</b>			<b>inklusive</b>	<b>inklusive</b>
<b>Typ 0372 Schwenkrückenfunktion mit Kopfteilverstellung (FUNK0389)</b>			<b>inklusive</b>	<b>inklusive</b>
<b>Typ 0009 Kaltschaum (SITZKOM0012)</b>				




**Sammeltypen**

	<b>Eckkombination bestehend aus: 1 AL A / TE / 1 / 1 AL B (78)</b>	<b>Eckkombination bestehend aus: 1 AL B / 1 / TE / 1 AL A (78)</b>	<b>Eckkombination bestehend aus: 1 AL A / TE / 1 / 1 AL B inkl. 3 SR.KV, AV (78)</b>	<b>Eckkombination bestehend aus: 1 AL B / 1 / TE / 1 AL A inkl. 3 SR.KV, AV (78)</b>
Typ-Nr.:	<b>5326_78AB</b>	<b>5327_78BA</b>	<b>5326_78AB_FKT</b>	<b>5327_78BA_FKT</b>
B/H/T in cm	316/90/254	316/90/254	316/90-106/254	316/90-106/254
Schenkelmaß in cm	254x316	315x254	254x316	315x254
Sitztiefe in cm	60	60	60-75	60-75
Sitzhöhe in cm	43 /46	43 /46	43 /46	43 /46

Stoff Cord				
Stoffgruppe 10 (PG 01)				
Stoffgruppe 11 (PG 02)				
Stoffgruppe 12 (PG 03)				
Stoffgruppe 13 (PG 04)				
Stoffgruppe 14 (PG 05)				
Stoffgruppe 15 (PG 06)				
Leder Punch				
Leder Rancho	-			
Leder Dolcia, Evita				

**Komfortfunktionen und Zusatzausstattungen gegen Aufpreis**

Typ 0012 Rücken echt in Leder (BEZUKOM0003, RUCKAUS0002)				
Typ 0243 Sitzhöhe Typ B Komforthöhe (SITZHOE0002)				
Typ 0024 Armteilverstellung / nur für AL Typ A (FUNK0090)			<b>inklusive</b>	<b>inklusive</b>
Typ 0372 Schwenkrückenfunktion mit Kopfteilverstellung (FUNK0389)			<b>inklusive</b>	<b>inklusive</b>
Typ 0093 Kopfteilverstellung manuell bei der Trapezecke (FUNK0064)			<b>inklusive</b>	<b>inklusive</b>
Typ 0009 Kaltschaum (SITZKOM0012)				

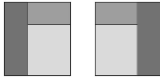
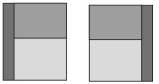

	1	2	3
			
	<b>Megasofa 2-teilig Sitzbreite 105cm mit AL. Typ B</b>	<b>Loveseat Sitzbreite 88cm mit AL. Typ B</b>	<b>Hocker rechteckig</b>
Type:			
Typ-Nr.:	<b>3202_105B</b>	<b>1235_88B</b>	<b>6030</b>
B/H/T in cm	260/90-106/124	142/90-106/143-158	135/42/75
Sitztiefe in cm	75	114	75
Sitzhöhe in cm	43 / 46	43 / 46	43 / 46

Stoff Cord			
Stoffgruppe 10	<b>(PG 01)</b>		
Stoffgruppe 11	<b>(PG 02)</b>		
Stoffgruppe 12	<b>(PG 03)</b>		
Stoffgruppe 13	<b>(PG 04)</b>		
Stoffgruppe 14	<b>(PG 05)</b>		
Stoffgruppe 15	<b>(PG 06)</b>		
Leder Punch			
Leder Rancho			
Leder Dolcia, Evita			

### gegen Mehrpreis lieferbar

Typ 0012 Rücken echt in Leder <b>(BEZUKOM0003, RUCKAUS0002)</b>			_____
Typ 0243 Sitzhöhe Typ B Komforthöhe <b>(SITZHOE0002)</b>			
Typ 0372 Schwenkrückenfunktion mit Kopfteilverstellung <b>(FUNK0389)</b>			_____
Typ 0009 Kaltschaum <b>(SCHAQUA0006)</b>			



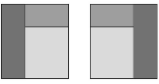


	4	5	6
			
	Sofa 1- sitzig Sitzbreite 78cm AL links / AL rechts mit AL. Typ A	Sofa 1- sitzig Sitzbreite 78cm AL links / AL rechts mit AL. Typ B	Sofa 1- sitzig Sitzbreite 78cm ohne AL
Typ-Nr.:	li 1100_78_A re 1300_78_A	li 1100_78_B re 1300_78_B	1000_78
B/H/T in cm	121/90-106/124	103/90-106/124	78/90-106/124
Sitztiefe in cm	60-75	60-75	60-75
Sitzhöhe in cm	43 / 46	43 / 46	43 / 46

Stoff Cord			
Stoffgruppe 10 (PG 01)			
Stoffgruppe 11 (PG 02)			
Stoffgruppe 12 (PG 03)			
Stoffgruppe 13 (PG 04)			
Stoffgruppe 14 (PG 05)			
Stoffgruppe 15 (PG 06)			
Leder Punch			
Leder Rancho			
Leder Dolcia, Evita			

### Komfortfunktionen und Zusatzausstattungen gegen Aufpreis

Typ 0012 Rücken echt in Leder (BEZUKOM0003, RUCKAUS0002)			
Typ 0243 Sitzhöhe Typ B Komforthöhe (SITZHOE0002)			_____
Typ 0024 Armteilverstellung / nur für AL Typ A (FUNK0090)		_____	_____
Typ 0372 Schwenkrückenfunktion mit Kopfteilverstellung (FUNK0389)			
Typ 0009 Kaltschaum (SITZKOM0012)			


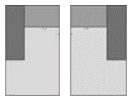
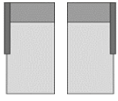



	7	8	9
			
	Sofa 1- sitzig Sitzbreite 68cm AL links / AL rechts mit AL. Typ A	Sofa 1- sitzig Sitzbreite 68cm AL links / AL rechts mit AL. Typ B	Sofa 1- sitzig Sitzbreite 68cm ohne AL
Typ-Nr.:	li 1100_68_A re 1300_68_A	li 1100_68_B re 1300_68_B	1000_68
B/H/T in cm	111/90-106/124	93/90-106/124	68/90-106/124
Sitztiefe in cm	60-75	60-75	60-75
Sitzhöhe in cm	43 / 46	43 / 46	43 / 46

Stoff Cord			
Stoffgruppe 10 (PG 01)			
Stoffgruppe 11 (PG 02)			
Stoffgruppe 12 (PG 03)			
Stoffgruppe 13 (PG 04)			
Stoffgruppe 14 (PG 05)			
Stoffgruppe 15 (PG 06)			
Leder Punch			
Leder Rancho			

### Komfortfunktionen und Zusatzausstattungen gegen Aufpreis

Typ 0012 Rücken echt in Leder (BEZUKOM0003, RUCKAUS0002)			
Typ 0243 Sitzhöhe Typ B Komforthöhe (SITZHOE0002)			_____
Typ 0024 Armteilverstellung / nur für AL Typ A (FUNK0090)		_____	_____
Typ 0372 Schwenkrückenfunktion mit Kopfteilverstellung (FUNK0389)			
Typ 0009 Kaltschaum (SITZKOM0012)			






	10	11	12	13
				
	Trapezecke (TE) Rücken fest	Longchair (LC) Sitzbreite 78cm AL links / AL rechts mit AL. Typ A	Longchair (LC) Sitzbreite 78cm AL links / AL rechts mit AL. Typ B	Abschlusselement (AbE) links / rechts Sitzbreite 78cm
Typ-Nr.:	5000	8141_78A 8142_78A	8141_78B 8142_78B	1051_78 1053_78
B/H/T in cm	135/90-106/135	122/90-106/182	103/90-106/182	133/90-106/124
Sitztiefe in cm	75	120-135	120-135	60-75
Sitzhöhe in cm	43 / 46	43 / 46	43 / 46	43 / 46

Stoff Cord				
Stoffgruppe 10	(PG 01)			
Stoffgruppe 11	(PG 02)			
Stoffgruppe 12	(PG 03)			
Stoffgruppe 13	(PG 04)			
Stoffgruppe 14	(PG 05)			
Stoffgruppe 15	(PG 06)			

Leder Punch				
Leder Rancho				
Leder Dolcia, Evita				

### gegen Mehrpreis lieferbar

Typ 0012 Rücken echt in Leder (BEZUKOM0003, RUCKAUS0002)				
Typ 0243 Sitzhöhe Typ B Komforthöhe (SITZHOE0002)				
Typ 0024 Armteilverstellung / nur für AL Typ A (FUNK0090)	_____		_____	_____
Typ 0093 Kopfteilverstellung manuell bei der Trapezecke (FUNK0064)		_____	_____	_____
Typ 0372 Schwenkrückenfunktion mit Kopfteilverstellung (FUNK0389)	_____			
Typ 0009 Kaltschaum (SCHAQUA0006)				

					
Type:	Nierenkissen	Kissen quadratisch	Kissen rechteckig	Kissen quadratisch	Kissen 40x40 mit Biese
Typ-Nr.:	0507	0056	0052	0044	0156
B x T in cm	62x30	38x38	55x40	55x55	50x50

Stoff Cord					
Stoffgruppe 10 (PG 01)					
Stoffgruppe 11 (PG 02)					
Stoffgruppe 12 (PG 03)					
Stoffgruppe 13 (PG 04)					
Stoffgruppe 14 (PG 05)					
Stoffgruppe 15 (PG 06)					

Leder Punch					
Leder Rancho					
Leder Dolcia, Evita					

## Modellbeschreibung:

**Gestell:** Stahlrohrrahmen

**Polsterung:** **Sitz:** PUR-Schaum

**Rücken:** PUR-Schaum

**Armlehne:** wahlweise:

**Typ 1** Metall chromfarbig



**Typ 2** Metall schwarz matt



**Rücken:** glatt

**Aufstehhilfe:** Max. Belastbarkeit 130 kg

**Kopfpolsterverstellung:** generell mit Raster und Rückholfeder ausgestattet

**Füße:** wahlweise:

**Typ A** DT 1 Drehteller Edelstahl

**Typ B** DT 4 Sternfuss Metall: chrom oder schwarz matt

**Typ C** Drehteller DT 2 Holz geschlossen: wahlweise: buche eiche geölt wenge



**Mehrfarbigkeit:** nur uni erhältlich

**Funktionen :**

- Funktion manuell mit Gasdruck:** **inklusive** Manuelle Verstellung der Fußstütze. Verstellung der Rückenlehne durch innenliegenden Bedienhebel. Durch leichten Körperdruck stufenlos verstellbar bis zur Liegeposition.
- Funktion 2-motorisch:** **gegen Aufpreis** Getrennte oder synchrone Verstellung der Fußstütze und Rückenlehne bis zur Liegeposition durch 2 E-Motoren. Gegen Aufpreis auch mit Akku lieferbar.
- Funktion 2-motorisch mit Aufstehhilfe:** **gegen Aufpreis** Getrennte Verstellung der Fußstütze und Rückenlehne bis zur Liegeposition durch 2 E-Motoren. Zusätzlich ausgestattet mit Aufstehhilfe.

**Ergonomie:** Für jede Körpergröße der passende Sessel. Neun Ergonomiegrößen preisgleich lieferbar.

**3 Sitzhöhen:** 45 / 47 / 49 cm

**3 Sitztiefen:** 50 / 53 / 55 cm

### Ergonomie-Matrix:

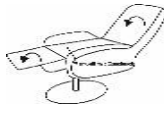
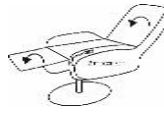

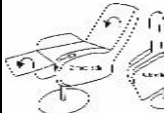
	Sitztiefe		
	50 cm	53 cm	55 cm
45 cm	S1	S2	S3
47 cm	M1	M2	M3
49 cm	L1	L2	L3

Alle Ergonomien preisgleich

Begros

Preislaufzeit: 25.10.23 - 31.12.24

Einkauspreisliste Faktura

				
<b>Type:</b>	Drehessel	Drehessel inkl. Funktion 2-motorisch	Drehessel inkl. Funktion 2-motorisch mit Akku	Drehessel inkl. Funktion 2-motorisch mit Aufstehhilfe
<b>Typ-Nr.:</b>	1222	1222_2M	1222_2M.AKKU	1222_2M.ASH
B/H/T in cm (H in Abhängigkeit Sitzhöhe Ergonomie (S1 - L3))	70/ 109 - 113 / 80	70/ 109 - 113 / 80	70/ 109 - 113 / 80	70/ 109 - 113 / 80
Sitztiefe in cm	50/53/55	50/53/55	50/53/55	50/53/55
Sitzhöhe in cm	45/47/49	45/47/49	45/47/49	45/47/49
Sitzbreite in cm	51	51	51	51
Liegelänge in cm - bei Sitztiefe 50 cm	159	159	159	159
Liegelänge in cm - bei Sitztiefe 53 cm	162	162	162	162
Liegelänge in cm - bei Sitztiefe 55 cm	164	164	164	164

Stoff Cord				
Stoffgruppe 10 (PG 01)				
Stoffgruppe 11 (PG 02)				
Stoffgruppe 12 (PG 03)				
Stoffgruppe 13 (PG 04)				
Stoffgruppe 14 (PG 05)				
Stoffgruppe 15 (PG 06)				

Leder Punch				
Leder Rancho				
Leder Dolcia, Evita				