

Möbel LETZ

Finden und Wohlfühlen



Typenplan

Creda von vito - Ecksofa Variante links mustard

Wichtiger Hinweis für Sie

Etwaige Hinweise des Herstellers in dieser Produktinformation, die sich auf die Gewährleistung beziehen, haben für Sie keinerlei Bindungswirkung und können von Ihnen ignoriert werden. Ihre gesetzlichen Gewährleistungsrechte als Verbraucher uns gegenüber, als Ihrem Verkäufer, werden dadurch in keiner Weise berührt oder eingeschränkt. Sie können sich wegen aller Mängel jederzeit an uns wenden. Darüber hinaus gehende Herstellergarantien bleiben natürlich unberührt. Dieser Artikel wird hergestellt von Steinpol Central Services Sp.z o.o., Ul. Fabryczna 13, 69110 Rzepin, Polen, poco@steinpol.com.pl

Möbel Letz GmbH
Am Gewerbepark 11
06895 Zahna-Elster

Tel.: 035383 - 6018 50

Fax.: 035383 - 6018 17

VITO CREDA



Made in EU
QUALITÄT / UMWELTSCHUTZ / ARBEITSBEDINGUNGEN
nach den Standards der Europäischen Union



Modellbeschreibung:

Gestell: Sperrholzplatte + Metallrahmen

Polsterung: **Sitz:**



PUR-Schaum
auf Wellenfedern
(Standard)



Kaltschaum
gegen Aufpreis

Rücken:
PUR-Schaum auf Gummigürtung

Rücken: **gegen Aufpreis** Schwenkrückenfunktion mit Kopfteilverstellung (**SR.KV**)

Trapezecke nur ohne Schwenkrücken lieferbar / gegen Aufpreis mit
Kopfteilverstellung manuell (**KV**)

Rücken werden demontiert geliefert – bitte beachten Sie die Montageanleitung

Nierenkissen: separat bestellbar

Armlehne:



Typ A
Breite 42cm



Typ B
Breite 25cm

Armlehne Typ A **gegen Aufpreis** mit Verstellung (**AV**)

Sitzoptik: gesteppt

Rückenoptik: gesteppt

Sitzhöhe: wahlweise:
Typ A Normalhöhe 43cm (**Standard**)
Typ B Komforthöhe 46cm (**gegen Aufpreis**)

Füße: Metall schwarz matt

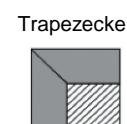
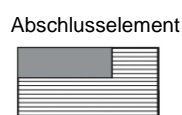
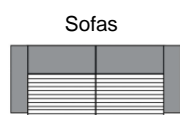


Mehrfarbigkeit: nur uni erhältlich

Nahtverlauf: unterschiedlicher Nahtverlauf bei Leder und Stoff möglich.

beim Cordverlauf wird kein Rapport bearbeitet

Auszug: Fadenverlauf bei Cord



Funktionen:

Schwenkrücken mit Kopfteilverstellung: (SR.KV)

Sitztiefenverstellung mit integrierter Kopfteilverstellung.
Sitztiefe kann mit einem Schwenkrücken um 15 cm
nach vorne verstellt werden.



Kopfteilverstellung bei der Trapezecke: (KV)

Kopfteilverstellung erfolgt über einen Rasterbeslag,
der individuell verstellt werden kann.



Armteilverstellung: bei AL. Typ A (AV)

Die Armteilverstellung erfolgt über einen Rasterbeslag.



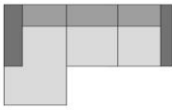
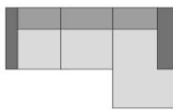
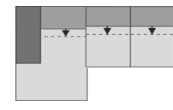
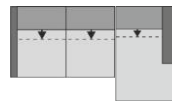
**BITTE BEACHTEN SIE, DASS DIE UNTEN AUFGEFÜHRTEN MODELLBEDIENGTEN EIGENSCHAFTEN
KEINE BERECHTIGTE REKLAMATION DARSTELLEN**

Sitzkomfort: Zwischen Elementen mit und ohne Funktion, kann es leichte Differenzen im Sitzkomfort geben.

Wellenbildung: Wellenbildung gehört zur legeren Verarbeitung

Nahtverlauf: Unterschiedlicher Nahtverlauf bei Leder und Stoff möglich

Alle Maße sind Ca.-Maße!
Pictogramme dienen nur der Typenbestimmung!
Modelländerungen vorbehalten!

				
	Eckkombination bestehend aus: LC AL A / 1 / 1 AL B (78)	Eckkombination bestehend aus: 1 AL B / 1 / LC AL A (78)	Eckkombination bestehend aus: LC AL A / 1 / 1 AL B inkl. 3 SR.KV, AV (78)	Eckkombination bestehend aus: 1 AL B / 1 / LC AL A inkl. 3 SR.KV, AV (78)
Typ-Nr.:	5992_78AB	5991_78BA	5992_78AB_FKT	5991_78BA_FKT
B/H/T in cm	305/90/182	305/90/182	305/90-106/182	305/90-106/182
Schenkelmaß in cm	182x305	305x182	182x305	305x182
Sitztiefe in cm	60 / 120	60 / 120	60-75 / 120-135	60-75 / 120-135
Sitzhöhe in cm	43 / 46	43 / 46	43 / 46	43 / 46

Stoff Cord				
Stoffgruppe 10	(PG 01)			
Stoffgruppe 11	(PG 02)			
Stoffgruppe 12	(PG 03)			
Stoffgruppe 13	(PG 04)			
Stoffgruppe 14	(PG 05)			
Stoffgruppe 15	(PG 06)			
Leder Punch				
Leder Rancho				
Leder Dolcia, Evita				

Komfortfunktionen und Zusatzausstattungen gegen Aufpreis

Typ 0012 Rücken echt in Leder (BEZUKOM0003, RUCKAUS0002)				
Typ 0243 Sitzhöhe Typ B Komforthöhe (SITZHOE0002)				
Typ 0024 Armteilverstellung / nur für AL Typ A (FUNK0090)			inklusive	inklusive
Typ 0372 Schwenkrückenfunktion mit Kopfteilverstellung (FUNK0389)			inklusive	inklusive
Typ 0009 Kaltschaum (SITZKOM0012)				




Sammeltypen

	Eckkombination bestehend aus: 1 AL A / TE / 1 / 1 AL B (78)	Eckkombination bestehend aus: 1 AL B / 1 / TE / 1 AL A (78)	Eckkombination bestehend aus: 1 AL A / TE / 1 / 1 AL B inkl. 3 SR.KV, AV (78)	Eckkombination bestehend aus: 1 AL B / 1 / TE / 1 AL A inkl. 3 SR.KV, AV (78)
Typ-Nr.:	5326_78AB	5327_78BA	5326_78AB_FKT	5327_78BA_FKT
B/H/T in cm	316/90/254	316/90/254	316/90-106/254	316/90-106/254
Schenkelmaß in cm	254x316	315x254	254x316	315x254
Sitztiefe in cm	60	60	60-75	60-75
Sitzhöhe in cm	43 /46	43 /46	43 /46	43 /46

Stoff Cord				
Stoffgruppe 10 (PG 01)				
Stoffgruppe 11 (PG 02)				
Stoffgruppe 12 (PG 03)				
Stoffgruppe 13 (PG 04)				
Stoffgruppe 14 (PG 05)				
Stoffgruppe 15 (PG 06)				
Leder Punch				
Leder Rancho	-			
Leder Dolcia, Evita				

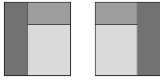
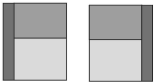

Komfortfunktionen und Zusatzausstattungen gegen Aufpreis

Typ 0012 Rücken echt in Leder (BEZUKOM0003, RUCKAUS0002)				
Typ 0243 Sitzhöhe Typ B Komforthöhe (SITZHOE0002)				
Typ 0024 Armteilverstellung / nur für AL Typ A (FUNK0090)			inklusive	inklusive
Typ 0372 Schwenkrückenfunktion mit Kopfteilverstellung (FUNK0389)			inklusive	inklusive
Typ 0093 Kopfteilverstellung manuell bei der Trapezecke (FUNK0064)			inklusive	inklusive
Typ 0009 Kaltschaum (SITZKOM0012)				

	1	2	3
			
	Megasofa 2-teilig Sitzbreite 105cm mit AL. Typ B	Loveseat Sitzbreite 88cm mit AL. Typ B	Hocker rechteckig
Type:			
Typ-Nr.:	3202_105B	1235_88B	6030
B/H/T in cm	260/90-106/124	142/90-106/143-158	135/42/75
Sitztiefe in cm	75	114	75
Sitzhöhe in cm	43 / 46	43 / 46	43 / 46
Stoff Cord			
Stoffgruppe 10	(PG 01)		
Stoffgruppe 11	(PG 02)		
Stoffgruppe 12	(PG 03)		
Stoffgruppe 13	(PG 04)		
Stoffgruppe 14	(PG 05)		
Stoffgruppe 15	(PG 06)		
Leder Punch			
Leder Rancho			
Leder Dolcia, Evita			

gegen Mehrpreis lieferbar

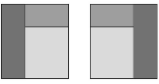


Typ 0012 Rücken echt in Leder (BEZUKOM0003, RUCKAUS0002)			_____
Typ 0243 Sitzhöhe Typ B Komforthöhe (SITZHOE0002)			
Typ 0372 Schwenkrückenfunktion mit Kopfteilverstellung (FUNK0389)			_____
Typ 0009 Kaltschaum (SCHAQUA0006)			

	4	5	6
			
	Sofa 1- sitzig Sitzbreite 78cm AL links / AL rechts mit AL. Typ A	Sofa 1- sitzig Sitzbreite 78cm AL links / AL rechts mit AL. Typ B	Sofa 1- sitzig Sitzbreite 78cm ohne AL
Typ-Nr.:	li 1100_78_A re 1300_78_A	li 1100_78_B re 1300_78_B	1000_78
B/H/T in cm	121/90-106/124	103/90-106/124	78/90-106/124
Sitztiefe in cm	60-75	60-75	60-75
Sitzhöhe in cm	43 / 46	43 / 46	43 / 46

Stoff Cord			
Stoffgruppe 10 (PG 01)			
Stoffgruppe 11 (PG 02)			
Stoffgruppe 12 (PG 03)			
Stoffgruppe 13 (PG 04)			
Stoffgruppe 14 (PG 05)			
Stoffgruppe 15 (PG 06)			
Leder Punch			
Leder Rancho			
Leder Dolcia, Evita			

Komfortfunktionen und Zusatzausstattungen gegen Aufpreis


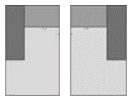
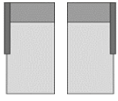

Typ 0012 Rücken echt in Leder (BEZUKOM0003, RUCKAUS0002)			
Typ 0243 Sitzhöhe Typ B Komforthöhe (SITZHOE0002)			_____
Typ 0024 Armteilverstellung / nur für AL Typ A (FUNK0090)		_____	_____
Typ 0372 Schwenkrückenfunktion mit Kopfteilverstellung (FUNK0389)			
Typ 0009 Kaltschaum (SITZKOM0012)			

	7	8	9
			
	Sofa 1- sitzig Sitzbreite 68cm AL links / AL rechts mit AL. Typ A	Sofa 1- sitzig Sitzbreite 68cm AL links / AL rechts mit AL. Typ B	Sofa 1- sitzig Sitzbreite 68cm ohne AL
Typ-Nr.:	li 1100_68_A re 1300_68_A	li 1100_68_B re 1300_68_B	1000_68
B/H/T in cm	111/90-106/124	93/90-106/124	68/90-106/124
Sitztiefe in cm	60-75	60-75	60-75
Sitzhöhe in cm	43 / 46	43 / 46	43 / 46

Stoff Cord			
Stoffgruppe 10	(PG 01)		
Stoffgruppe 11	(PG 02)		
Stoffgruppe 12	(PG 03)		
Stoffgruppe 13	(PG 04)		
Stoffgruppe 14	(PG 05)		
Stoffgruppe 15	(PG 06)		
Leder Punch			
Leder Rancho			

Komfortfunktionen und Zusatzausstattungen gegen Aufpreis

Typ 0012 Rücken echt in Leder (BEZUKOM0003, RUCKAUS0002)			
Typ 0243 Sitzhöhe Typ B Komforthöhe (SITZHOE0002)			_____
Typ 0024 Armteilverstellung / nur für AL Typ A (FUNK0090)		_____	_____
Typ 0372 Schwenkrückenfunktion mit Kopfteilverstellung (FUNK0389)			
Typ 0009 Kaltschaum (SITZKOM0012)			






	10	11	12	13
				
	Trapezecke (TE) Rücken fest	Longchair (LC) Sitzbreite 78cm AL links / AL rechts mit AL Typ A	Longchair (LC) Sitzbreite 78cm AL links / AL rechts mit AL Typ B	Abschlusselement (AbE) links / rechts Sitzbreite 78cm
Typ-Nr.:	5000	8141_78A 8142_78A	8141_78B 8142_78B	1051_78 1053_78
B/H/T in cm	135/90-106/135	122/90-106/182	103/90-106/182	133/90-106/124
Sitztiefe in cm	75	120-135	120-135	60-75
Sitzhöhe in cm	43 / 46	43 / 46	43 / 46	43 / 46

Stoff Cord				
Stoffgruppe 10 (PG 01)				
Stoffgruppe 11 (PG 02)				
Stoffgruppe 12 (PG 03)				
Stoffgruppe 13 (PG 04)				
Stoffgruppe 14 (PG 05)				
Stoffgruppe 15 (PG 06)				

Leder Punch				
Leder Rancho				
Leder Dolcia, Evita				

gegen Mehrpreis lieferbar

Typ 0012 Rücken echt in Leder (BEZUKOM0003, RUCKAUS0002)				
Typ 0243 Sitzhöhe Typ B Komforthöhe (SITZHOE0002)				
Typ 0024 Armteilverstellung / nur für AL Typ A (FUNK0090)	—		—	—
Typ 0093 Kopfteilverstellung manuell bei der Trapezecke (FUNK0064)		—	—	—
Typ 0372 Schwenkrückenfunktion mit Kopfteilverstellung (FUNK0389)	—			
Typ 0009 Kaltschaum (SCHAQUA0006)				

					
Type:	Nierenkissen	Kissen quadratisch	Kissen rechteckig	Kissen quadratisch	Kissen 40x40 mit Biese
Typ-Nr.:	0507	0056	0052	0044	0156
B x T in cm	62x30	38x38	55x40	55x55	50x50

Stoff Cord					
Stoffgruppe 10 (PG 01)					
Stoffgruppe 11 (PG 02)					
Stoffgruppe 12 (PG 03)					
Stoffgruppe 13 (PG 04)					
Stoffgruppe 14 (PG 05)					
Stoffgruppe 15 (PG 06)					

Leder Punch					
Leder Rancho					
Leder Dolcia, Evita					

Modellbeschreibung:

Gestell: Stahlrohrrahmen

Polsterung: **Sitz:** PUR-Schaum

Rücken: PUR-Schaum

Armlehne: wahlweise:

Typ 1 Metall chromfarbig



Typ 2 Metall schwarz matt



Rücken: glatt

Aufstehhilfe: Max. Belastbarkeit 130 kg

Kopfpolsterverstellung: generell mit Raster und Rückholfeder ausgestattet

Füße: wahlweise:

Typ A DT 1 Drehteller Edelstahl

Typ B DT 4 Sternfuss Metall: chrom oder schwarz matt

Typ C Drehteller DT 2 Holz geschlossen: wahlweise:
buche
eiche geölt
wenge



Mehrfarbigkeit: nur uni erhältlich

Funktionen :

- Funktion manuell mit Gasdruck:** **inklusive**
Manuelle Verstellung der Fußstütze.
Verstellung der Rückenlehne durch innenliegenden Bedienhebel.
Durch leichten Körperdruck stufenlos verstellbar bis zur Liegeposition.
- Funktion 2-motorisch:** **gegen Aufpreis**
Getrennte oder synchrone Verstellung der Fußstütze und Rückenlehne bis zur Liegeposition durch 2 E-Motoren. Gegen Aufpreis auch mit Akku lieferbar.
- Funktion 2-motorisch mit Aufstehhilfe:** **gegen Aufpreis**
Getrennte Verstellung der Fußstütze und Rückenlehne bis zur Liegeposition durch 2 E-Motoren. Zusätzlich ausgestattet mit Aufstehhilfe.

Ergonomie: Für jede Körpergröße der passende Sessel.
Neun Ergonomiegrößen preisgleich lieferbar.

3 Sitzhöhen: 45 / 47 / 49 cm

3 Sitztiefen: 50 / 53 / 55 cm

Ergonomie-Matrix:

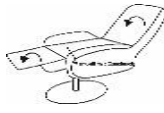
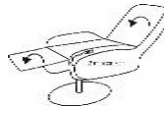

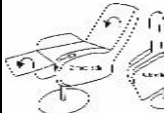
	Sitztiefe		
	50 cm	53 cm	55 cm
45 cm	S1	S2	S3
47 cm	M1	M2	M3
49 cm	L1	L2	L3

Alle Ergonomien preisgleich

Begros

Preislaufzeit: 25.10.23 - 31.12.24

Einkauspreisliste Faktura

				
Type:	Drehessel	Drehessel inkl. Funktion 2-motorisch	Drehessel inkl. Funktion 2-motorisch mit Akku	Drehessel inkl. Funktion 2-motorisch mit Aufstehhilfe
Typ-Nr.:	1222	1222_2M	1222_2M.AKKU	1222_2M.ASH
B/H/T in cm (H in Abhängigkeit Sitzhöhe Ergonomie (S1 - L3))	70/ 109 - 113 / 80	70/ 109 - 113 / 80	70/ 109 - 113 / 80	70/ 109 - 113 / 80
Sitztiefe in cm	50/53/55	50/53/55	50/53/55	50/53/55
Sitzhöhe in cm	45/47/49	45/47/49	45/47/49	45/47/49
Sitzbreite in cm	51	51	51	51
Liegelänge in cm - bei Sitztiefe 50 cm	159	159	159	159
Liegelänge in cm - bei Sitztiefe 53 cm	162	162	162	162
Liegelänge in cm - bei Sitztiefe 55 cm	164	164	164	164

Stoff Cord				
Stoffgruppe 10 (PG 01)				
Stoffgruppe 11 (PG 02)				
Stoffgruppe 12 (PG 03)				
Stoffgruppe 13 (PG 04)				
Stoffgruppe 14 (PG 05)				
Stoffgruppe 15 (PG 06)				

Leder Punch				
Leder Rancho				
Leder Dolcia, Evita				