

# Möbel LETZ

*Finden und Wohlfühlen*



## Typenplan

S453 Kampen von Ponsel - Polster-Duo stein

### **Wichtiger Hinweis für Sie**

Etwaige Hinweise des Herstellers in dieser Produktinformation, die sich auf die Gewährleistung beziehen, haben für Sie keinerlei Bindungswirkung und können von Ihnen ignoriert werden. Ihre gesetzlichen Gewährleistungsrechte als Verbraucher uns gegenüber, als Ihrem Verkäufer, werden dadurch in keiner Weise berührt oder eingeschränkt. Sie können sich wegen aller Mängel jederzeit an uns wenden. Darüber hinaus gehende Herstellergarantien bleiben natürlich unberührt.

Möbel Letz GmbH  
Am Gewerbepark 11  
06895 Zahna-Elster

Tel.: 035383 - 6018 50

Fax.: 035383 - 6018 17



## Sofaaufbau:

- 1| Gestell: Buchenholz mit Holzwerkstoff
- 2| Sitzunterfederung: Qualitätsfederkern auf Nosagunterfederung; Sitztiefe: 55cm / 70cm
- 3| Sitzpolsteraufbau: Polyetherschaum mit Vlies umhüllt
- 4| Rücken: Gummigurtunterfederung, Polyetherschaum mit Vlies umhüllt
- 5| Fußausführung: F135 Schwarz Struktur (Höhe: 120mm); ergibt eine Sitzhöhe von 44cm  
Alternativ-Fuß: F171 Chrom Schwarz, F171 Schwarz Struktur, F171 Alu, F301 Eiche, F912 Eiche


**CLASSIC** spring  
by Ponsel

Lieferbare Fußhöhen: 100mm = SH ca. 42cm  
120mm = SH ca. 44cm  
140mm = SH ca. 46cm

## Kontrastnähte:



rot - F01



anthrazit - F06



beige - F07



grau - F08



braun - F09



weiss - F10




stein - F16



silber - F18



schlamm - F19



schwarz - F26

**Achtung: Wird bei der Bestellung keine Kontrastfadenfarbe angegeben, wird automatisch Ton in Ton gearbeitet!**

## Produktspezifische Informationen:

- UNI - Modell!!! Streifen- und sonst. Rapportstoffe sind nur gegen Mehrpreis möglich!  
Sollte ein abweichender Sonderzuschnitt gewünscht werden, ist dies generell möglich, erfordert jedoch einen Mehrpreis. Wählen Sie zwei Stoffe aus unterschiedlichen Preisgruppen, gilt für die Preisfindung die höhere Stoffgruppe! Bitte die gewünschte Zweifarbigkeit genau angeben.
- Lose Kissen sind nicht im Preis enthalten und müssen separat bestellt werden.
- Optionale Funktion gegen Mehrpreis:
  1. APSVZMOT = Sitzvorzug motorisch mit Sensorsteuerung in den Typen -25, -26, -33, -31, -38/-39, -54/-55 und -68/-69 möglich
  2. AP35SVZMOT = Sitzvorzug motorisch mit Sensorsteuerung in den Typen -35, -34, -48/-49
- Bei der Kombination bzw. beim Anschluss von „Elementen ohne Seitenteile“ sind zwei zusätzliche Möbelfüße und Montageklötze erforderlich, die extra berechnet werden!
- Bitte beachten Sie, dass bei LEDER Teilungsnähte notwendig sind.
- Rücken „echt“ ist immer Standard

## Lieferbare Fußformen:



Standard-Fuß F135  
Schwarz Struktur



Alternativ-Fuß F171  
Chrom Schwarz



Alternativ-Fuß F171  
Schwarz Struktur



Alternativ-Fuß F171  
Alu poliert



Alternativ-Fuß F301  
Eiche




Alternativ-Fuß F912  
Eiche

Lieferbare Fußhöhen:


- 100mm = SH ca. 42cm
- 120mm = SH ca. 44cm
- 140mm = SH ca. 46cm

Bei Holzfüßen bitte immer Beizton (z.B. geölt) mit angeben! Holzmuster befinden sich am Stoffwagen!

## SOFAS




**20**  
Sofa 2-sitzig  
2 ST  
172x89x77



**25**  
Sofa 2,5-sitzig  
2 ST  
192x89x77



**33**  
Sofa 3-sitzig  
2 ST  
212x89x77



**35**  
Sofa 3,5-sitzig  
2 ST  
232x89x77


## ZWISCHENELEMENTE




**11**  
Element (55cm)  
ohne ST  
55x89x77



**21**  
Sofa 2-sitzig  
ohne ST  
111x89x77



**26**  
Sofa 2,5-sitzig  
ohne ST  
131x89x77



**31**  
Sofa 3-sitzig  
ohne ST  
151x89x77



**34**  
Sofa 3,5-sitzig  
ohne ST  
171x89x77

## ELEMENTE



**18**  
Element  
1 ST links  
86x89x77



**19**  
Element  
1 ST rechts  
86x89x77




**96**  
Element  
1 ST links  
116x89x77

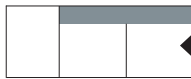


**97**  
Element  
1 ST rechts  
116x89x77


## ABSCHLUSS-SOFAS




**23**  
Sofa 2-sitzig  
Abschluss. rechts  
180x89x77



**24**  
Sofa 2-sitzig  
Abschluss. links  
180x89x77

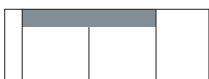


**84**  
Element +  
Abschluss links  
130x89x77




**85**  
Element +  
Abschluss rechts  
130x89x77

## EINZELLIEGEN



**68**  
Recamiere  
1 ST links  
211x89x77



**69**  
Recamiere  
1 ST rechts  
211x89x77

## ECKE




**04**  
Eckteil  
Spitzecke  
87x87x77

## ECK-ANBAU-SOFAS




**41**  
Ecksofa 2-sitzig  
Abschlussso. rechts  
217x87x77




**42**  
Ecksofa 2-sitzig  
Abschlussso. links  
217x87x77


## ANBAU-SOFAS




**28**  
Sofa 2-sitzig  
1 ST links  
141x89x77




**29**  
Sofa 2-sitzig  
1 ST rechts  
141x89x77




**54**  
Sofa 2,5-sitzig  
1 ST links  
161x89x77



**55**  
Sofa 2,5-sitzig  
1 ST rechts  
161x89x77



**38**  
Sofa 3-sitzig  
1 ST links  
181x89x77



**39**  
Sofa 3-sitzig  
1 ST rechts  
181x89x77



**48**  
Sofa 3,5-sitzig  
1 ST links  
201x89x77



**49**  
Sofa 3,5-sitzig  
1 ST rechts  
201x89x77

## LONGCHAIRS



**62**  
Longchair  
1 ST links  
100x163x77



**63**  
Longchair  
1 ST rechts  
100x163x77



**72**  
XL-Longchair  
1 ST links  
116x163x77



**73**  
XL-Longchair  
1 ST rechts  
116x163x77

## SESSEL



**10**  
Sessel  
2 ST  
116x89x77



**45**  
Sessel  
Oversize  
2 ST  
136x89x77

## HOCKER



**07**  
Hocker  
50x60



**17**  
Hockerbank  
aufklappbar  
135x74



**70**  
Hockerbank  
135x74


## KISSEN



<p><b>K24</b> Sofakissen mit Inlett + RV 38x38</p>	<p><b>K26</b> Rückkissen soft mit Inlett + RV 52x52</p>	<p><b>KS5</b> Kissensatz 1xK26 2xK24</p>	<p><b>K20</b> Rückenkissen mit Inlett + RV 63x56</p>	<p><b>K25</b> Rückenkissen „soft“ mit Inlett + RV 73x56</p>	<p><b>K42</b> Rückenkissen mit Inlett + RV 60x50 mit Abnäher</p>
--	---	--	--	---	--

## TYPEN EXTRATIEF

### SOFAS



**T33**  
Sofa 3-sitzig  
2 ST  
212x104x77  
extratief

### ELEMENTE




**T96**  
Element  
1 ST links  
116x104x77  
extratief




**T97**  
Element  
1 ST rechts  
116x104x77  
extratief

### EINZELLIEGEN



**T68**  
Recamiere  
1 ST links  
211x104x77  
extratief




**T69**  
Recamiere  
1 ST rechts  
211x104x77  
extratief

### ECK-ANBAU-SOFAS



**T641**  
Ecksofa 2-sitzig  
Abschluss. rechts  
217x102x77  
extratief



**T642**  
Ecksofa 2-sitzig  
Abschluss. links  
217x102x77  
extratief

Höhe: 77 cm  
Tiefe: 89/104 cm  
Sitzhöhe: 42/44/46 cm  
Sitztiefe: 55/70 cm

Alle angegebenen Maße sind ca.-Maße in cm. Maßangaben in B/T/H