

Möbel LETZ

Finden und Wohlfühlen



Typenplan

Latina von Schösswender Essplätze - Bank mit Bezugskombination

Wichtiger Hinweis für Sie

Etwaige Hinweise des Herstellers in dieser Produktinformation, die sich auf die Gewährleistung beziehen, haben für Sie keinerlei Bindungswirkung und können von Ihnen ignoriert werden. Ihre gesetzlichen Gewährleistungsrechte als Verbraucher uns gegenüber, als Ihrem Verkäufer, werden dadurch in keiner Weise berührt oder eingeschränkt. Sie können sich wegen aller Mängel jederzeit an uns wenden. Darüber hinaus gehende Herstellergarantien bleiben natürlich unberührt. Dieser Artikel wird hergestellt von Schösswender Essplätze, Franking 65, 5131 Franking, Österreich, abu@schoesswender.com

Möbel Letz GmbH
Am Gewerbepark 11
06895 Zahna-Elster

Tel.: 035383 - 6018 50

Fax.: 035383 - 6018 17

LATINA 100 / 200

Gesamthöhe: 87 cm, Ablagenhöhe: -
Sitztiefe: 46,5 cm, Gesamttiefe: 70 / 86 cm

Holzarten:

Sonderbeiztöne siehe
Rubrik Sonderanfertigungen.



4 Außenseiten:

Latina 100



CAB28
(Holzkufe offen)



CAB17
(Holzfüße)

Latina 200



CAB29
(Metallkufe pulver-
beschichtet schwarz)



CAB30
(Metallfüße pulver-
beschichtet schwarz)

2 Lehnenvarianten:



Variante 1
(ohne Steppung)



Variante 2
(mit Senkrechtsteppung und
Tiefeneinzug)



**GROBE Stoffauswahl
PREISGLEICH**

0 cm
ZENTIMETERGENAU.

- **Echtleder Ocean** → nicht möglich
- **Kundenleder** → nicht möglich
- **Kundenstoff** → Achtung: Auftrag geht erst nach Erhalt und interner Prüfung in Produktion!

Eckbank / Bankteil LATINA 100 – ohne Auszug

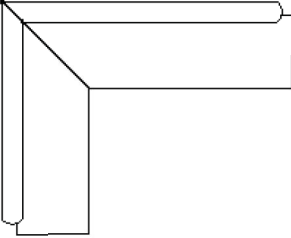
Außenseite: **Holzkufer**



Sonderbeiztöne siehe Rubrik Sonderanfertigungen.

Eckbank

Eckbank Mod. Latina 100-E1, Sitz gepolstert, Lehne wahlweise
Außenseite Holzkufer

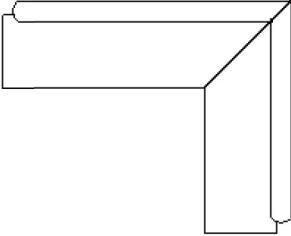


L↓/R→	200	210	220	230	240	250	260	270	280
160									
170									
180									
190									
200									
210									
220									
230									

Eckbank cm-genau lieferbar !
Eckbankgröße 170 x 210 cm passend für Tischgröße 130 x 90 cm

Eckbank

Eckbank Mod. Latina 100-E2, Sitz gepolstert, Lehne wahlweise
Außenseite Holzkufer




L↓/R→	160	170	180	190	200	210	220	230
200								
210								
220								
230								
240								
250								
260								
270								
280								

Eckbank cm-genau lieferbar
Eckbankgröße 170 x 210 cm passend für Tischgröße 130 x 90 cm

Bankteil

Bankteil Mod. Latina 100, Sitz gepolstert, Lehne wahlweise
Außenseite Holzkufer



140 cm		180 cm		220 cm	
150 cm		190 cm		230 cm	
160 cm		200 cm		240 cm	
170 cm		210 cm		250 cm	

Bankteil cm-genau lieferbar

Eckbank / Bankteil LATINA 100 – mit Auszug

Außenseite: Holzkufe



Sonderbeitzöne siehe Rubrik Sonderanfertigungen.

Eckbank mit 2xAuszugsfunktion (16 cm) bei rechtem Schenkel 200 bis 280 cm

Eckbank Mod. Latina 100-E1, Sitz gepolstert, Lehne wahlweise Auszugsfunktion bei rechtem Schenkel (Maß abzüglich 23 cm = Liegefläche, z. Bsp.: Schenkellänge 200 cm = Liegefläche 177 x 62 cm

L↓/R→	200	210	220	230	240	250	260	270	280
170									
180									
190									
200									
210									
220									
230									

Eckbank cm-genau lieferbar
Eckbankgröße 170 x 210 cm passend für Tischgröße 130 x 90 cm

Eckbank mit 2xAuszugsfunktion (16 cm) bei linkem Schenkel 200 bis 280 cm

Eckbank Mod. Latina 100-E2, Sitz gepolstert, Lehne wahlweise Auszugsfunktion bei linkem Schenkel (Maß abzüglich 23 cm = Liegefläche, z. Bsp.: Schenkellänge 200 cm = Liegefläche 177 x 62 cm

L↓/R→	170	180	190	200	210	220	230
200							
210							
220							
230							
240							
250							
260							
270							
280							

Eckbank cm-genau lieferbar
Eckbankgröße 170 x 210 cm passend für Tischgröße 130 x 90 cm

Bankteil mit 2xAuszugsfunktion (16 cm) 160 bis 240 cm

Bankteil Mod. Latina 100, Sitz gepolstert, Lehne wahlweise mit Auszugsfunktion

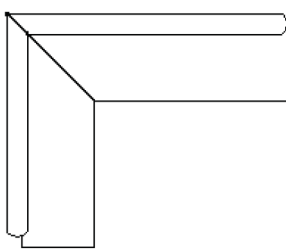
140 cm		180 cm		220 cm	
150 cm		190 cm		230 cm	
160 cm		200 cm		240 cm	
170 cm		210 cm		250 cm	

Eckbank / Bankteil LATINA 200 – ohne Auszug

Außenseite: **Metallkufe pulverbeschichtet schwarz**

Eckbank

Eckbank Mod. Latina 200-E1, Sitz gepolstert, Lehne wahlweise
 Außenseite **Metallkufe pulverbeschichtet schwarz**

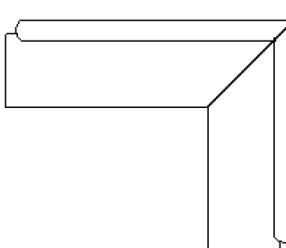


L↓/R→	200	210	220	230	240	250	260	270	280
160									
170									
180									
190									
200									
210									
220									
230									

Eckbank cm-genau lieferbar
 Eckbankgröße 170 x 210 cm passend für Tischgröße 130 x 90 cm

Eckbank

Eckbank Mod. Latina 200-E2, Sitz gepolstert, Lehne wahlweise
 Außenseite **Metallkufe pulverbeschichtet schwarz**




L↓/R→	160	170	180	190	200	210	220	230
200								
210								
220								
230								
240								
250								
260								
270								
280								

Eckbank cm-genau lieferbar
 Eckbankgröße 170 x 210 cm passend für Tischgröße 130 x 90 cm

2Bankteil

Bankteil Mod. Latina 200, Sitz gepolstert, Lehne wahlweise
 Außenseite **Metallkufe pulverbeschichtet schwarz**



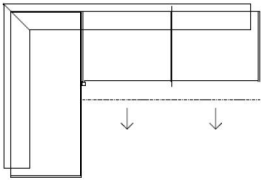
140 cm		180 cm		220 cm	
150 cm		190 cm		230 cm	
160 cm		200 cm		240 cm	
170 cm		210 cm		250 cm	

Bankteil cm-genau lieferbar

Eckbank / Bankteil LATINA 200 – mit Auszug

Außenseite: Metallkufe pulverbeschichtet schwarz

Eckbank mit 2xAuszugsfunktion (16 cm) bei rechtem Schenkel 200 bis 280 cm

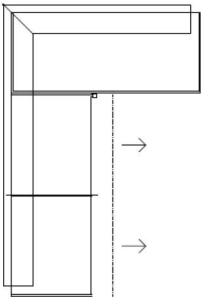


Eckbank Mod. Latina 200-E1, Sitz gepolstert, Lehne wahlweise, Auszugsfunktion bei rechtem Schenkel (Maß abzüglich 23 cm = Liegefläche, z. Bsp.: Schenkellänge 200 cm = Liegefläche 177 x 62 cm

L↓/R→	200	210	220	230	240	250	260	270	280
170									
180									
190									
200									
210									
220									
230									

Eckbank cm-genau lieferbar
Eckbankgröße 170 x 210 cm passend für Tischgröße 130 x 90 cm

Eckbank mit 2xAuszugsfunktion (16 cm) bei linkem Schenkel 200 bis 280 cm

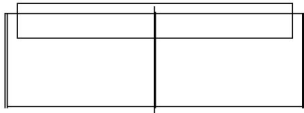


Eckbank Mod. Latina 200-E2, Sitz gepolstert, Lehne wahlweise, Auszugsfunktion bei linkem Schenkel (Maß abzüglich 23 cm = Liegefläche, z. Bsp.: Schenkellänge 200 cm = Liegefläche 177 x 62 cm

L↓/R→	170	180	190	200	210	220	230
200							
210							
220							
230							
240							
250							
260							
270							
280							

Eckbank cm-genau lieferbar
Eckbankgröße 170 x 210 cm passend für Tischgröße 130 x 90 cm

Bankteil mit 2xAuszugsfunktion (16 cm) 160 bis 240 cm

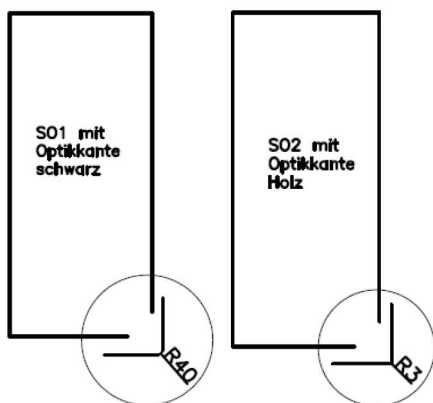


Bankteil Mod. Latina 200, Sitz gepolstert, Lehne wahlweise mit Auszugsfunktion
Außenseite **Metallkufe pulverbeschichtet schwarz**

140 cm		180 cm		220 cm	
150 cm		190 cm		230 cm	
160 cm		200 cm		240 cm	
170 cm		210 cm		250 cm	

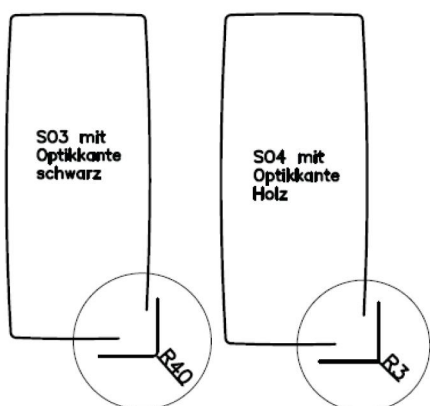
gültig für Tisch Caracas 100 / 200 - Steinoptikplatte:

(Bitte bei Bestellung gewünschte Variante anführen !)



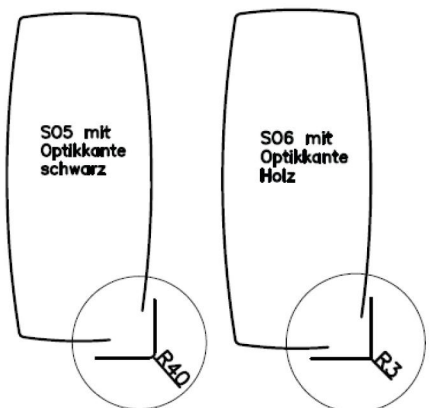
Variante SO1: Platte **Rechteck mit Optikkante schwarz**
Ecken gerundet R 40 mm

Variante SO2: Platte **Rechteck mit Optikkante Holz**
Ecken leicht gerundet R 3 mm



Variante SO3: Platte **Soft mit Optikkante schwarz**
mit leicht geschwungenem längs- & stirnseitigem Verlauf
und gerundeten Ecken, R 40 mm

Variante SO4: Platte **Soft mit Optikkante Holz**
mit leicht geschwungenem längs- & stirnseitigem Verlauf,
R 3 mm



Variante SO5: Platte **Swing mit Optikkante schwarz**
mit stark geschwungenem längs- & stirnseitigem Verlauf
und gerundeten Ecken, R 40 mm

Variante SO6: Platte **Swing mit Optikkante Holz**
mit stark geschwungenem längs- & stirnseitigem Verlauf,
R 3 mm



Variante SO7: Platte **Ellipse mit Optikkante schwarz**
R 250 mm

Variante SO8: Platte **Ellipse mit Optikkante Holz**
R 250 mm



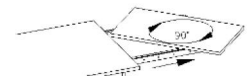
Tisch Caracas 100- Steinoptikplatte:

→ Gestell Holz

Vierfußtisch Mod. Caracas 100 mit Steinoptikplatte Küchenarbeitsplattenqualität Plattenstärke: 25 mm mit Optikkante	lieferbar in:	L↓/B→	90	100	110
	Plattenausführung lt. Auswahl Gestell lt. Auswahl	Lagos	130		
	Olivin	140			
	Matera	150			
	Eucalipto Dark	160			
	Beton dunkel	170			
	Marmara Marmor	180			
	Schiefer Leon	190			
	Chromix silber	200			
	Carameleiche	210			
	Bergeiche	220			
		230			
		240			
		250			
		260			
		270			

stirnseitigen Auszug (50 cm) mit Einhanddrehfunktion Achtung:

⇒ nur bei Tischform Rechteck und Soft für Plattengröße
130 x 90 bis 250 x 90 cm und 150 x 100 bis 250 x 100 cm möglich !



stirnseitige Auszugsfunktion (50 cm)

Achtung: ⇒ nur bei Tischform Rechteck und Soft für Plattengröße
130 x 90 bis 250 x 90 cm und 150 x 100 bis 250 x 100 cm möglich !

3 Tischgestelle:

(gültig für Mod. Caracas 100) —



CAT11
(schräg)



CAT21
(ausgestellt)



CAT25
(konisch/schräg)

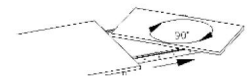
Tisch Caracas 200 - Steinoptikplatte:

→ Gestell Metall

Vierfuß- / Kufentisch Mod. Caracas 200 mit Steinoptikplatte Küchenarbeitsplattenqualität Plattenstärke: 25 mm mit Optikkante	lieferbar in:	L↓/B→	90	100	110
	Plattenausführung lt. Auswahl Gestell lt. Auswahl	Lagos	130		
	Olivin	140			
	Matera	150			
	Eucalipto Dark	160			
	Beton dunkel	170			
	Marmara Marmor	180			
	Schiefer Leon	190			
	Chromix silber	200			
	Carameleiche	210			
	Bergeiche	220			
		230			
		240			
		250			
		260			
		270			

Aufpreis für **stirnseitigen Auszug (50 cm) mit Einhanddrehfunktion**

Achtung: ⇒ nur bei Tischform Rechteck und Soft für Plattengröße
130 x 90 bis 250 x 90 cm und 150 x 100 bis 250 x 100 cm möglich !



stirnseitige Auszugsfunktion (50 cm)

Achtung: ⇒ nur bei Tischform Rechteck und Soft für Plattengröße
130 x 90 bis 250 x 90 cm und 150 x 100 bis 250 x 100 cm möglich !

3 Tischgestelle (gültig für Mod. Caracas 200)

(→ Bitte bei Bestellung gewünschtes Gestell anführen!)



CAT12
(Metallfuß pulverbeschichtet schwarz)



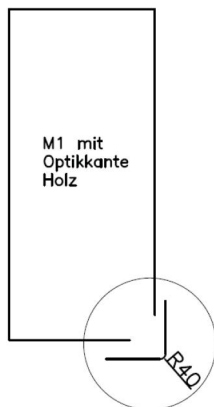
CAT26
(Metallfüße pulverbeschichtet schwarz)



CAT31
(Metallkufe pulverbeschichtet schwarz)

gültig für Tisch Caracas 300 / 400 - Massivplatte:

(Bitte bei Bestellung gewünschte Variante anführen !)



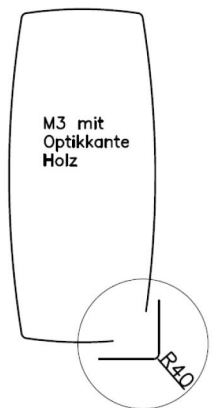
Variante M1:

Platte **Rechteck mit Optikkante Holz**
Ecken gerundet R 40 mm



Variante M2:

Platte **Soft mit Optikkante Holz**
mit leicht geschwungenem längs- & stirnseitigem
Verlauf und gerundeten Ecken R20260, R 40 mm



Variante M3:

Platte **Swing mit Optikkante Holz**
mit stark geschwungenem längs- & stirnseitigem
Verlauf und gerundeten Ecken R7250, R 40 mm



Variante M4:

Platte **Ellipse mit Optikkante Holz**
R6608, R 250 mm



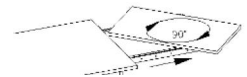
Tisch Caracas 300 - Massivplatte:

→ Gestell Holz

Vierfüßtisch Mod. Caracas 300 mit M a s s i v p l a t t e	L↓/B→	90	100	110
	Platte massiv Plattenstärke: 25 mm mit Optikkante	130 140 150 160 170 180		
Plattenausführung lt. Auswahl Gestell lt. Auswahl	190 200 210 220 230 240 250 260 270			

stirnseitigen Auszug (50 cm) mit Einhanddrehfunktion

Achtung: ⇒ nur bei Tischform Rechteck und Soft für Plattengröße
130 x 90 bis 250 x 90 cm und 150 x 100 bis 250 x 100 cm möglich !



stirnseitige Auszugsfunktion (50 cm)

Achtung: ⇒ nur bei Tischform Rechteck und Soft für Plattengröße
130 x 90 bis 250 x 90 cm und 150 x 100 bis 250 x 100 cm möglich !

3 Tischgestelle:

(gültig für Mod. Caracas 300)



CAT11
(schräg)



CAT21
(ausgestellt)



CAT25
(konisch/schräg)

Tisch Caracas 400 - Massivplatte:

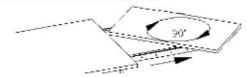
→ Gestell Metall



Vierfuß- / Kufentisch Mod. Caracas 400 mit M a s s i v p l a t t e	L↓/B→	90	100	110
	Platte massiv Plattenstärke: 25 mm mit Optikkante	130 140 150 160 170 180		
Plattenausführung lt. Auswahl Gestell lt. Auswahl	190 200 210 220 230 240 250 260 270			

stirnseitigen Auszug (50 cm) mit Einhanddrehfunktion

Achtung: ⇒ nur bei Tischform Rechteck und Soft für Plattengröße
130 x 90 bis 250 x 90 cm und 150 x 100 bis 250 x 100 cm möglich !



stirnseitige Auszugsfunktion (50 cm)

Achtung: ⇒ nur bei Tischform Rechteck und Soft für Plattengröße
130 x 90 bis 250 x 90 cm und 150 x 100 bis 250 x 100 cm möglich !

3 Tischgestelle (gültig für Mod. Latina 400)

(→ Bitte bei Bestellung gewünschtes Gestell anführen!)



CAT12
(Metallfuß pulver-
beschichtet schwarz)












CAT26
(Metallfüße pulver-
beschichtet schwarz)



CAT31
(Metallkufe pulver-
beschichtet schwarz)










Stühle:

Achtung: Bei einer Bestellung in Asteiche bzw. Risseiche werden die Stühle in Wildeiche geliefert !

			Stoff lt. Kollektion
	<p>Stuhl Mod. CAS161 Holzfüße kantig mit Kedernaht Gesamthöhe: 91 cm Sitzhöhe: 49 cm Gesamtbreite: 57 cm Sitzbreite: 46 cm Gesamttiefe: 60 cm</p>	<p>Kernbuche Wildeiche Splintnuss</p> 	
	<p>Stuhl Mod. CAS165 Holzfüße konisch mit Kedernaht Gesamthöhe: 91 cm Sitzhöhe: 49 cm Gesamtbreite: 57 cm Sitzbreite: 46 cm Gesamttiefe: 60 cm</p>	<p>Kernbuche Wildeiche</p>	
	<p>Stuhl Mod. CAS168 Metallfüße kantig mit Kedernaht Gesamthöhe: 91 cm Sitzhöhe: 49 cm Gesamtbreite: 57 cm Sitzbreite: 46 cm Gesamttiefe: 60 cm</p>	<p>Gestell Metall pulverbeschichtet schwarz</p> 	
	<p>Stuhl Mod. CAS1610 Metallfüße kantig mit Kedernaht Gesamthöhe: 91 cm Sitzhöhe: 49 cm Gesamtbreite: 57 cm Sitzbreite: 46 cm Gesamttiefe: 60 cm</p>	<p>Gestell Metall pulverbeschichtet schwarz</p> 	
	<p>Stuhl Mod. CAS1612 mit Kedernaht Gesamthöhe: 91 cm Sitzhöhe: 49 cm Gesamtbreite: 57 cm Sitzbreite: 46 cm Gesamttiefe: 60 cm</p>	<p>Wildeiche</p>	
	<p>Stuhl Mod. CAS1612D mit Kedernaht mit Drehfunktion 360° Gesamthöhe: 91 cm Sitzhöhe: 49 cm Gesamtbreite: 57 cm Sitzbreite: 46 cm Gesamttiefe: 60 cm</p>	<p>Wildeiche</p>	










Stühle:

Achtung: Bei einer Bestellung in Asteiche bzw. Risseiche werden die Stühle in Wildeiche geliefert !

			Stoff lt. Kollektion
	<p>Stuhl Mod. CAS171 Holzfüße kantig mit Kedernaht Gesamthöhe: 91 cm Sitzhöhe: 49 cm Gesamtbreite: 57 cm Sitzbreite: 46 cm Gesamttiefe: 60 cm Armlehnenhöhe: 69 cm</p>	<p>Kernbuche Wildeiche Splintnuss</p> 	
	<p>Stuhl Mod. CAS175 Holzfüße konisch mit Kedernaht Gesamthöhe: 91 cm Sitzhöhe: 49 cm Gesamtbreite: 57 cm Sitzbreite: 46 cm Gesamttiefe: 60 cm Armlehnenhöhe: 69 cm</p>	<p>Kernbuche Wildeiche</p>	
	<p>Stuhl Mod. CAS178 Metallfüße kantig mit Kedernaht Gesamthöhe: 91 cm Sitzhöhe: 49 cm Gesamtbreite: 57 cm Sitzbreite: 46 cm Gesamttiefe: 60 cm Armlehnenhöhe: 69 cm</p>	<p>Gestell Metall pulver- beschichtet schwarz</p> 	
	<p>Stuhl Mod. CAS1710 Metallfüße kantig mit Kedernaht Gesamthöhe: 91 cm Sitzhöhe: 49 cm Gesamtbreite: 57 cm Sitzbreite: 46 cm Gesamttiefe: 60 cm Armlehnenhöhe: 69 cm</p>	<p>Gestell Metall pulver- beschichtet schwarz</p> 	
	<p>Stuhl Mod. CAS1712 mit Kedernaht Gesamthöhe: 91 cm Sitzhöhe: 49 cm Gesamtbreite: 57 cm Sitzbreite: 46 cm Gesamttiefe: 60 cm Armlehnenhöhe: 69 cm</p>	<p>Wildeiche</p>	
	<p>Stuhl Mod. CAS1712D mit Kedernaht mit Drehfunktion 360° Gesamthöhe: 91 cm Sitzhöhe: 49 cm Gesamtbreite: 57 cm Sitzbreite: 46 cm Gesamttiefe: 60 cm Armlehnenhöhe: 69 cm</p>	<p>Wildeiche</p>	










Stühle:

Achtung: Bei einer Bestellung in Asteiche bzw. Risseiche werden die Stühle in Wildeiche geliefert !

			Stoff lt. Kollektion
 <p>Sitz und Lehne nur mit einheitlichem Stoff !</p>	<p>Stuhl Mod. CAS121 mit Kedernaht Holzfüße kantig Gesamthöhe: 91 cm Sitzhöhe: 49 cm Gesamtbreite: 60 cm Sitzbreite: 49 cm Gesamttiefe: 61 cm</p>	<p>Kernbuche Wildeiche Splintnuss</p> 	
 <p>Sitz und Lehne nur mit einheitlichem Stoff !</p>	<p>Stuhl Mod. CAS125 mit Kedernaht Holzfüße konisch</p> <p>Gesamthöhe: 91 cm Sitzhöhe: 49 cm Gesamtbreite: 60 cm Sitzbreite: 49 cm Gesamttiefe: 61 cm</p>	<p>Kernbuche Wildeiche</p>	
 <p>Sitz und Lehne nur mit einheitlichem Stoff !</p>	<p>Stuhl Mod. CAS128 mit Kedernaht Metallfüße kantig Gesamthöhe: 91 cm Sitzhöhe: 49 cm Gesamtbreite: 60 cm Sitzbreite: 49 cm Gesamttiefe: 61 cm</p>	<p>Gestell Metall pulverbeschichtet schwarz</p> 	
 <p>Sitz und Lehne nur mit einheitlichem Stoff !</p>	<p>Stuhl Mod. CAS1210 mit Kedernaht Gesamthöhe: 91 cm Sitzhöhe: 49 cm Gesamtbreite: 60 cm Sitzbreite: 49 cm Gesamttiefe: 61 cm</p>	<p>Gestell Metall pulverbeschichtet schwarz</p> 	
 <p>Sitz und Lehne nur mit einheitlichem Stoff !</p>	<p>Stuhl Mod. CAS1212 mit Kedernaht Gesamthöhe: 91 cm Sitzhöhe: 49 cm Gesamtbreite: 60 cm Sitzbreite: 49 cm Gesamttiefe: 61 cm</p>	<p>Wildeiche</p>	
 <p>Sitz und Lehne nur mit einheitlichem Stoff !</p>	<p>Stuhl Mod. CAS1212D mit Kedernaht mit Drehfunktion 360° Gesamthöhe: 91 cm Sitzhöhe: 49 cm Gesamtbreite: 60 cm Sitzbreite: 49 cm Gesamttiefe: 61 cm</p>	<p>Wildeiche</p>	

Stühle:

Achtung: Bei einer Bestellung in Asteiche bzw. Risseiche werden die Stühle in Wildeiche geliefert !

			Stoff lt. Kollektion
 <p>Sitz und Lehne nur mit einheitlichem Stoff !</p>	<p>Stuhl Mod. CAS131 mit Kedernaht Holzfüße kantig Gesamthöhe: 91 cm Sitzhöhe: 49 cm Gesamtbreite: 64 cm Sitzbreite: 46 cm Armlehnenhöhe: 70 cm</p>	<p>Kernbuche Wildeiche Splintnuss</p> 	
 <p>Sitz und Lehne nur mit einheitlichem Stoff !</p>	<p>Stuhl Mod. CAS135 mit Kedernaht Holzfüße konisch</p> <p>Gesamthöhe: 91 cm Sitzhöhe: 49 cm Gesamtbreite: 64 cm Sitzbreite: 46 cm Armlehnenhöhe: 70 cm</p>	<p>Kernbuche Wildeiche</p>	
 <p>Sitz und Lehne nur mit einheitlichem Stoff !</p>	<p>Stuhl Mod. CAS138 mit Kedernaht Metallfüße kantig Gesamthöhe: 91 cm Sitzhöhe: 49 cm Gesamtbreite: 64 cm Sitzbreite: 46 cm Armlehnenhöhe: 70 cm</p>	<p>Gestell Metall pulverbeschichtet schwarz</p> 	
 <p>Sitz und Lehne nur mit einheitlichem Stoff !</p>	<p>Stuhl Mod. CAS1310 mit Kedernaht Gesamthöhe: 91 cm Sitzhöhe: 49 cm Gesamtbreite: 64 cm Sitzbreite: 46 cm Armlehnenhöhe: 70 cm</p>	<p>Gestell Metall pulverbeschichtet schwarz</p> 	
 <p>Sitz und Lehne nur mit einheitlichem Stoff !</p>	<p>Stuhl Mod. CAS1312 mit Kedernaht Gesamthöhe: 91 cm Sitzhöhe: 49 cm Gesamtbreite: 64 cm Sitzbreite: 46 cm Armlehnenhöhe: 70 cm</p>	<p>Wildeiche</p>	
 <p>Sitz und Lehne nur mit einheitlichem Stoff !</p>	<p>Stuhl Mod. CAS1312D mit Kedernaht mit Drehfunktion 360° Gesamthöhe: 91 cm Sitzhöhe: 49 cm Gesamtbreite: 64 cm Sitzbreite: 46 cm Armlehnenhöhe: 70 cm</p>	<p>Wildeiche</p>	

